

## Дорогие читатели!

В ноябрьском выпуске издания, на наш взгляд, несколько материалов, которые можно было бы представить в качестве основных. Во-первых, мы рекомендуем к прочтению статью «Саммит «большой двадцатки». Главные темы», которая подготовлена на основе интервью президента России Владимира Путина, данного им после международного мероприятия. И, хотя политическая картина мира постоянно меняется, в ответах главы государства можно найти основные ориентиры политики нашей страны по некоторым актуальным вопросам.

Другой важный материал, который мы традиционно публикуем в конце года, – Сводный доклад Краснодарского края «О результатах мониторинга эффективности деятельности органов местного самоуправления городских округов и муниципальных районов Краснодарского края за 2014 год». Здесь представлены статистические данные городов и районов по самым различным отраслям жизнедеятельности. Отстающие и преуспевающие – все как на ладони. Радует, что территории из года в год сражаются за свои места, и каждый раз

можно наблюдать их ротацию, перемещение с места на место.

Тем не менее главную тему номера в этом месяце, которую мы назвали «Наука и практика», представляют два материала. Первый – «Наука в тренде» – все больше о науке, а именно о ее развитии в стране и регионе; второй – «Кузница рабочих кадров», соответственно о практике. Основной для подготовки второго материала стала работа Каневского аграрно-технологического колледжа, который взял на себя не просто функцию обучения ребят старшего возраста, но и важнейшее дело профориентации, начиная... с детсадовцев! И мы с удовольствием бы продемонстрировали и другие примеры, но пока что они не попали в поле нашего зрения. Может быть потому, что их попросту нет?

В общем, мы рады будем изменить эту точку зрения и отправиться познавать опыт в другие территории. Приглашайте! Ведь жизнь – в обмене мнениями и знаниями. А сегодня, когда абитуриенты и их родители, несмотря на увещания экспертов по поводу отсутствия работы для «белых и голубых воротничков» и пе-

ренасыщенности рынка специалистами по вопросам юриспруденции и экономики, по-прежнему подают документы на данные факультеты, нужно показать достойную альтернативу. И для одних таковой может стать научная работа, а для других – «земные», рабочие, профессии. Главное – сделать и одно, и другое направления интересными и популярными, а также показать, что в этих разных отраслях ребята смогут зарабатывать. Пора менять психологию на новую, отвечающую требованиям времени. И складывается ощущение, что экономические сложности в данном вопросе сыграют не последнюю роль.

**Словена Соколова**  
Главный редактор

**Учредитель издания: ассоциация «Совет муниципальных образований Краснодарского края»**

### Редакционный совет:

**Бурлачко Юрий Александрович**  
Заместитель главы администрации  
(губернатора) Краснодарского края

**Петропавловский Николай Николаевич**  
Председатель комитета  
Законодательного Собрания  
Краснодарского края по вопросам  
местного самоуправления,  
административно-территориального  
устройства и социально-экономического  
развития территорий

**Синяговский Владимир Ильич**  
И. о. председателя ассоциации  
«Совет муниципальных образований  
Краснодарского края»,  
глава муниципального  
образования  
город Новороссийск

**Евланов Владимир Лазаревич**  
Член правления ассоциации  
«Совет муниципальных образований  
Краснодарского края»,  
глава муниципального  
образования город Краснодар

**Имгрунт Иван Иванович**  
Член правления ассоциации  
«Совет муниципальных образований  
Краснодарского края»,  
глава муниципального  
образования Белореченский район



## Кузница рабочих кадров

СТР. 32

Проблема кадров по всей стране обсуждается уже несколько лет и по-прежнему является одной из наиболее актуальных на рынке труда. Перенасыщение юристами и экономистами привело к серьезному дефициту рабочих и специалистов среднего звена

## Спорт станет доступней

СТР. 17

В Краснодаре прошло совещание по развитию спорта. Рассматривая Стратегию развития физической культуры и спорта несколько месяцев назад, Вениамин Кондратьев отметил, что Кубани нужен спорт шаговой доступности

### Федерация

С. Соколова  
Саммит «большой двадцатки».  
Главные темы \_\_\_\_\_ 6

### События

Казачи –  
на страже порядка \_\_\_\_\_ 12

Кубань и Германия:  
надежное партнерство \_\_\_\_\_ 14

Реальное кредитование \_\_\_\_\_ 15

День единства \_\_\_\_\_ 16

Спорт станет доступней \_\_\_\_\_ 17

Помощники на колесах \_\_\_\_\_ 20

### Актуально

И. Ознобихина  
Контуры новой экономики \_\_\_\_\_ 22

### Бизнес

И. Ознобихина  
Конкурировать по стандарту \_\_\_\_\_ 24

### Тема номера

И. Ознобихина  
Наука в тренде \_\_\_\_\_ 26

Н. Надюк  
Кузница рабочих кадров \_\_\_\_\_ 32

### Главам о главном

Юридическая азбука \_\_\_\_\_ 38

### Официально

Сводный доклад  
Краснодарского края \_\_\_\_\_ 40

НАШЕ ИЗДАНИЕ ПРЕДСТАВЛЕНО В СИСТЕМЕ

[www.reklama-online.ru](http://www.reklama-online.ru)

КОМПАНИЯ РЕКЛАМА ОНЛАЙН АГЕНТСТВО ПОЛНОГО ЦИКЛА

© «Местное самоуправление Кубани»

№ 11, ноябрь, 2015

Журнал зарегистрирован Федеральной службой по надзору в сфере массовых коммуникаций, связи и охраны культурного наследия.  
Свидетельство о регистрации средств массовой информации ПИ № ФС77 – 32251 от 10 июня 2008 г.

Адрес редакции:  
350000,  
Краснодар, ул. Ленина, 65, оф. 306

Главный редактор: (861) 275-12-70

Отдел рекламы: (861) 275-12-55

Редакция: (861) 275-12-55  
E-mail: polit.msk@mail.ru

Главный редактор: Словена Соколова

Выпускающий редактор: Нина Надюк

Над номером работали:  
Текст: Инна Ознобихина,  
Нина Надюк,  
Словена Соколова

Фото: Иван Семенец, Владимир Семенец,  
Михаил Метцель/ИТАР-ТАСС (стр. 6–7)  
Корректор: Татьяна Семенова

Тираж: 1300 экз.  
Подписано в печать 01.12.2015 г.  
Отпечатано в типографии  
ИП Нагоркин Ю. В.:  
г. Краснодар, ул. Свободы, 15/1, 12.  
Точка зрения редакции не всегда совпадает с мнением авторов статей. Редакция не несет ответственности за содержание рекламных публикаций и предоставленные фотоматериалы. При перепечатке материалов ссылка на журнал обязательна.

# Поздравляем с днем рождения

**Таровика**  
Сергея Александровича,  
главу Черноморского городского  
поселения МО Северский район

**Коновалова**  
Александра Васильевича,  
главу Славянского городского  
поселения МО Славянский район

**Чехова**  
Александра Викторовича,  
главу Туапсинского городского  
поселения МО Туапсинский район

**Ахубу**  
Виталия Владимировича,  
главу Холмского сельского  
поселения МО Абинский район

**Сороколатова**  
Александра Олеговича,  
главу Пишехского сельского поселения  
МО Белореченский район

**Сапронову**  
Марину Александровну,  
главу Батурина сельского  
поселения МО Брюховецкий район

**Шинкоренко**  
Наталию Николаевну,  
главу Чепигинского сельского  
поселения МО Брюховецкий район

**Говоруку**  
Александра Сергеевича,  
главу Ирклиевского сельского  
поселения МО Выселковский район

**Твердову**  
Светлану Николаевну,  
главу Комсомольского сельского  
поселения МО Гулькевичский район

**Кныша**  
Михаила Васильевича,  
главу Красносельского сельского  
поселения МО Динской район

**Ермолова**  
Виктора Александровича,  
главу Ейского сельского  
поселения МО Ейский район

**Симонихину**  
Елену Александровну,  
главу Трудового сельского  
поселения МО Ейский район

**Ламанова**  
Юрия Дмитриевича,  
главу Лосевского сельского  
поселения МО Кавказский район

**Костовского**  
Николая Степановича,  
главу Гривенского сельского  
поселения МО Калининский район

**Скорохода**  
Юрия Григорьевича,  
главу Привольненского сельского  
поселения МО Каневской район

**Орлецкую**  
Любовь Ивановну,  
главу Бураковского сельского  
поселения МО Кореновский район

**Миргородскую**  
Людмилу Григорьевну,  
главу Староджерелиевского сельского  
поселения МО Красноармейский район

**Лимбириса**  
Александра Григорьевича,  
главу Куликовского сельского  
поселения МО Ленинградский район

**Грицика**  
Юрия Владимировича,  
главу Первомайского сельского  
поселения МО Ленинградский район

**Кожевникову**  
Елену Викторовну,  
главу Андрюковского сельского  
поселения МО Мостовский район

**Михайленко**  
Виктора Вячеславовича,  
главу Калниболотского сельского  
поселения МО Новопокровский район

**Воробьева**  
Александра Ивановича,  
главу Надежненского сельского  
поселения МО Отрадненский район

**Подобного**  
Алексея Владимировича,  
главу Азовского сельского  
поселения МО Северский район

**Клименченко**  
Елену Семеновну,  
главу Михайловского сельского  
поселения МО Северский район

**Костенко**  
Григория Николаевича,  
главу Канеловского сельского  
поселения МО Староминский район

**Демченко**  
Александра Викторовича,  
главу Рассветовского сельского  
поселения МО Староминский район

**Разиевского**  
Михаила Алексеевича,  
главу Ахтанизовского сельского  
поселения МО Темрюкский район

**Ледовского**  
Владимира Александровича,  
главу Днепровского сельского  
поселения МО Тимашевский район

**Резникова**  
Вадима Александровича,  
главу Новокорсунского сельского  
поселения МО Тимашевский район

**Темира**  
Константина Константиновича,  
главу Роговского сельского поселения  
МО Тимашевский район

**Шпилько**  
Татьяну Петровну,  
главу Братского сельского  
поселения МО Тихорецкий район

**Саремата**  
Артема Эдуардовича,  
главу Новолабинского сельского  
поселения МО Усть-Лабинский район

Ноябрь

# *Саммит «большой двадцатки».* **Главные темы**

В ноябре в турецкой Анталье прошел саммит «Группы двадцати». Лидеры стран «большой двадцатки» обсудили вопросы развития мировой экономики и стратегии ее роста, привлечения инвестиций, снижения безработицы, стимулирования экономического развития в мировом и национальном масштабах

Текст: Словена Соколова



## Дискуссия

Одной из центральных тем саммита стала борьба с терроризмом. После серии атак по всему миру лидеры разных стран, похоже, должны прийти ко мнению о необходимости бороться с этим злом сообща

Особое внимание участники саммита уделили проблемам совместной борьбы с терроризмом и помощи беженцам.

В завершение мероприятия было разработано заявление «Группы двадцати» по борьбе с терроризмом, а также принято коммюнике по итогам саммита.

Президент России Владимир Путин принял активное участие в мероприятии. Он провел ряд переговоров и встреч с лидерами стран, а по окончании саммита ответил на вопросы журналистов, которые касались взаимоотношений России и Запада, ближайшего соседа – Украины, мировых экономических настроений.

## БОРЬБА С ТЕРРОРИЗМОМ

Одной из центральных тем саммита стала борьба с терроризмом. После серии атак по всему миру лидеры разных стран, похоже, должны прийти ко мнению о необходимости бороться с этим злом сообща. На вопрос, возможно ли сегодня создать единую антитеррористическую коалицию и что она из себя должна представлять, Владимир Путин ответил, что это необходимый шаг.

Прежде всего нужно наладить конкретную работу по предотвращению террористических актов, предупреждению и борьбе с терроризмом в глобальном масштабе.

– Мы же предложили сотрудничество на антиигиловском направлении. К сожалению, наши партнеры в Соединенных Штатах на первом этапе ответили отказом. Но, действительно, жизнь развивается очень быстро и часто преподносит нам уроки. И мне кажется, что сейчас осознание того, что эффективно бороться можно только вместе, приходит ко всем, – отметил президент России. – Мы никогда не закрывали двери для этого сотрудничества. Полагаем, что оно может быть налажено и на политическом уровне, и на уровне спецслужб, которые должны активнее работать, обмениваться информацией, помогать друг другу и предупреждать друг друга об опасности.

Серьезной в этой работе остается задача прекращения финансирования террористической деятельности. И на полях саммита данная тема звучала.

– Я приводил примеры, связанные с нашими данными о финансировании физическими лицами различных под-

разделений ИГИЛ. Финансирование, как мы установили, идет из 40 стран, в том числе из государств «двадцатки», – констатировал глава России.

В рамках дискуссии обсуждали важность исполнения резолюции Совета Безопасности ООН по предотвращению финансирования терроризма (документ был принят по инициативе Российской Федерации). В ней, в частности, говорится о необходимости пресечения незаконной торговли предметами искусства, когда террористы грабят музеи на захваченных территориях и сбывают дорогостоящие раритеты, и нелегальной торговли нефти и нефтепродуктов.

– Более того, я даже продемонстрировал нашим коллегам снимки из космоса и с самолетов, на которых видно, какие масштабы приобретает незаконная торговля нефтью и нефтепродуктами. Колонны автомашин-заправщиков растянуты на десятки километров, так что с высоты в 4–5 тысяч метров они уходят за горизонт. Выглядит это как нефтепроводная система, – рассказал Владимир Путин.

Президент России выразил надежду на то, что работа в данном направлении будет активно продвигаться.

## ЭКОНОМИКА И УКРАИНА

В основе саммитов «большой двадцатки» лежат вопросы экономики, и встреча этого года не стала исключением.

Среди основных тем экономического характера Владимир Путин выделил инвестиционные вопросы и проблемы, которые связаны с вложениями в крупные инфраструктурные проекты и с поддержкой малого и среднего бизнеса, а также борьбу с уходом от налогообложения и с незаконным сокращением налогооблагаемой базы. Актуальной для всех стран стала тема, связанная с рынком труда. Не секрет, что во всех развитых государствах наблюдается процесс старения населения. Сегодня количество людей, которые обеспечивают выплаты в пенсионные фонды, сокращается, а число пенсионеров – увеличивается. Это является ощутимым вызовом для экономик развитых стран. Поэтому государства «двадцатки» намерены уменьшить количество безработных среди молодежи (до 15 процентов в ближайшие несколько лет) и развивать так называемую серебряную экономику – вовлекать в трудовую деятельность людей старшего поколения.

Еще одной темой экономического характера является долг Украины

## Потенциал

Среди основных тем экономического характера Владимир Путин выделил инвестиционные вопросы и проблемы, которые связаны с вложениями в крупные инфраструктурные проекты и с поддержкой малого и среднего бизнеса

## Президент России Владимир Путин принял активное участие в мероприятии. Он провел ряд переговоров и встреч с лидерами стран

перед Россией (3 миллиарда долларов), который необходимо вернуть до конца этого года. Как отметил Владимир Путин, данный вопрос в последние месяцы активно обсуждается с коллегами по Международному валютному фонду.

– Наши партнеры по МВФ убеждают нас пойти на реструктуризацию долга, и уверяют в том, что мы должны были бы пойти навстречу Украине и перенести этот платеж на следующий год, – рассказал президент России о положении дел. – Мы обратили их внимание на то, что наш долг является не частным долгом, – это суверенный долг, который предоставлен Украине на нерыночных принципах и условиях. Тем не менее для того, чтобы обеспечить возврат данных денег, и для того, чтобы не ставить Украину в сложное положение, мы сделали, на мой взгляд, неожиданное предложение нашим партнерам: мы не просто согласились на реструктуризацию украинского долга, но и предложили лучшие условия, чем от нас просил Международный валютный фонд.

Россия выступила с предложением разбить возврат долга на три года (2016–2018) равными суммами по 1 миллиарду рублей.

Наши партнеры по МВФ уверены: кредитоспособность украинского государства будет расти, и у России нет оснований сомневаться в том, что Украина вернет всю сумму долга в следующем году. Если это так, то у партнеров не должно быть опасений, и они могут выставить гарантии по данному кредиту. Как рассказал Владимир Путин, Россия таких гарантий и попросила – либо от правительства Соединенных Штатов, либо от Евросоюза, либо от одного из солидных международных финансовых институ-

тутов. Это предложение было воспринято с интересом. В ближайшее время оно будет предметно обсуждаться с нашими партнерами.

Есть надежда, что данный вопрос будет решен до начала декабря текущего года (в силу определенного графика работы Международного валютного фонда).

– Если наши партнеры считают, что кредитоспособность Украины будет возрастать, и нас в этом убеждают, значит, они верят в это, а если верят, пусть дадут гарантии. Если они не способны дать гарантии, то, значит, они не верят в будущее украинской экономики, – заключил президент России. – Мы думаем, что все это возможно, и не видим никаких проблем в том, чтобы разделить риски с нашими партнерами.

### СИРИЙСКИЙ ВОПРОС

Относительно ситуации в Сирии Владимир Путин рассказал, что российская сторона установила контакты с частью вооруженной сирийской оппозиции, которая просила не наносить удары по контролируемым ею участкам территории. Договоренность по данному вопросу достигнута и исполняется. Более того, как отметил глава России, эта часть вооруженной оппозиции считает возможным начать активные боевые действия против террористических организаций, прежде всего ИГИЛ, в случае российской поддержки с воздуха. И такую поддержку им готовы оказать.

– Если это произойдет, значит, армия президента Асада с одной стороны и вооруженная оппозиция – с другой борются с общим врагом. Мне представляется, что это может стать

хорошей базой, хорошей основой для последующей работы и на площадке политического урегулирования. Собственно говоря, такую идею, когда я недавно был в Париже в рамках нормандского формата, предложил президент Франции господин Олланд. Первые шаги в этом направлении мы сделали, и, в общем и целом, они пока позитивные, – заявил Владимир Путин. – Нам очень нужна помощь и поддержка Соединенных Штатов, европейских стран, Саудовской Аравии, Турции и Ирана для того, чтобы данный процесс сделать необратимым. Вот об этом мы с коллегами тоже подробно говорили.

### РОССИЯ И ЗАПАД

После серии террористических атак по всему миру, и в частности в Париже, могут кардинально измениться отношения между Россией и Западом в лучшую сторону. По мнению президента России, во всяком случае на экспертном уровне, на уровне обсуждения проблем, есть явная заинтересованность в том, чтобы возобновить работу по очень многим направлениям, включая и экономику, и политику, и сферу безопасности.

– Вы знаете, мы никогда не отказывались от добрых отношений с нашими партнерами ни на Востоке, ни на Западе. И те односторонние меры, ограничивающие наше взаимодействие по различным направлениям, были инициированы не нами. Если сейчас настало время как-то менять наши отношения, то мы будем это приветствовать. Мы никогда не отказывались от совместной работы и двери не закрывали, – отметил Владимир Путин. ■

# Новая команда

21 октября в ходе 41-й сессии ЗСК губернатор Кубани Вениамин Кондратьев представил обновленную структуру высшего исполнительного органа государственной власти. Также была представлена новая команда вице-губернаторов



КОНДРАТЬЕВ  
Вениамин Иванович

глава администрации (губернатор) Краснодарского края



БУРЛАЧКО  
Юрий Александрович

заместитель главы администрации (губернатора)  
Краснодарского края по вопросам внутренней политики



МИНЬКОВА  
Анна Алексеевна


заместитель главы администрации (губернатора)  
Краснодарского края по вопросам  
социальной политики и средств массовой информации



ГАЛАСЬ  
Игорь Петрович

заместитель главы администрации (губернатора)  
Краснодарского края по вопросам  
финансовой, бюджетной и экономической политики





**АЛТУХОВ**  
Сергей Викторович

*заместитель главы администрации (губернатора)  
Краснодарского края по вопросам инвестиционной  
и промышленной политики, информатизации и связи*

---



**КОРОБКА**  
Андрей Николаевич

*заместитель главы администрации (губернатора)  
Краснодарского края по вопросам  
агропромышленного комплекса*

---



**УСЕНКО**  
Сергей Павлович

*заместитель главы администрации (губернатора)  
Краснодарского края по вопросам  
имущественных отношений, природных ресурсов и курортов*

---



**ГРИЦЕНКО**  
Юрий Николаевич

*заместитель главы администрации (губернатора)  
Краснодарского края по вопросам  
строительства, архитектуры, гражданской обороны и ЧС*

---



**АЛЕКСЕЕНКО**  
Андрей Анатольевич

*заместитель главы администрации (губернатора)  
Краснодарского края по вопросам топливно-энергетического  
комплекса и жилищно-коммунального хозяйства*

---



**ДОЛУДА**  
Николай Александрович

*заместитель главы администрации (губернатора)  
Краснодарского края по вопросам  
физической культуры, спорта и казачества*

---

4 ноября

Глава государства выступил на форуме активных граждан «Сообщество», в котором принимают участие представители власти, бизнеса, некоммерческих организаций, волонтерских движений, юношеских и студенческих объединений. Основными темами мероприятия стали финансирование гражданских инициатив, общественный контроль, взаимодействие некоммерческого сектора и государства, межнациональные отношения.

4 ноября

Президент утвердил концепцию «Русская школа за рубежом», которая определяет приоритетные цели и задачи государственной политики Российской Федерации в отношении общего образования на русском языке в международном образовательном пространстве, подходы к обеспечению доступа граждан РФ, иностранных граждан и лиц без гражданства к общему образованию на русском языке за рубежом.

5 ноября

Владимир Путин принял участие в пленарном заседании V Всемирного конгресса соотечественников, проживающих за рубежом, деятельность которого направлена на их консолидацию, защиту прав и законных интересов, укрепление связей с исторической Родиной, сохранение культурного наследия и русского языка за рубежом.

12 ноября

Глава государства провел совещание о приоритетах космической деятельности Российской Федерации до 2025 года. Он обозначил необходимость укрепления российской группировки космических аппаратов, ориентирования ее на решение практических задач.



Казачи – это сила, от которой во многом зависит безопасность Краснодарского края. Своими делами казачество оправдывает доверие людей

## Казачи – на страже порядка

*23 ноября в краевой столице состоялся отчетно-выборный сбор Кубанского казачьего войска. На нем губернатор Кубани призвал казаков объединиться против международной беды – террористов*

**П**омимо главы региона Вениамина Кондратьева в мероприятии приняли участие, атаман ККВ Николай Долуда, председатель ЗСК Владимир Бекетов, депутаты, представители правоохранительных органов, общественности и духовенства.

В обращении к казакам Кубани губернатор призвал их усилить свои патрули и объединиться против террористов.

– Сейчас, когда террористы устроили беспредел в Европе, взрывают и расстреливают людей, мы здесь, на своей земле,

можем надеяться только на себя. Это наше с вами испытание на прочность в сегодняшних экономических и политических условиях, – сказал Вениамин Кондратьев.

Губернатор подчеркнул, что казаки – это сила, от которой во многом зависит безопасность Краснодарского края. И именно они должны защищать себя, свои семьи, свой народ, землю и веру.

– Я не призываю вас доставать из сундука дедовские шашки. Но усилить казачьи патрули в рамках сегодняшнего дня нужно. Настало время сформировать

настоящие отряды самообороны, – отметил глава региона.

Вениамин Кондратьев призвал казаков быть более бдительными и внимательными не только в часы патрулирования, но и в остальное время. По мнению главы края, каждый казак обязан знать досконально, что происходит в его станице или хуторе, контролировать самые глухие закоулки. Кроме того, необходимо организовать регулярное дежурство казачьих отрядов на всех массовых мероприятиях в регионе, поставить на постоянную основу охрану казаками детских садов и школ.

– Сегодня школы и детские сады охраняют ЧОПы, а мы что-то говорим про уклад и традиции. Если наши дети будут видеть, что их охраняют казаки, они будут понимать: казак в форме гарантирует безопасность, – подчеркнул губернатор.

Глава региона также акцентировал внимание участников мероприятия на том, что на Кубани снова должны появиться казачьи фермерские хозяйства.

– Труд на земле – одна из основ казачьего уклада жизни, без него невозможно полноценное возрождение казачества, – сказал руководитель края.

Вениамин Кондратьев призвал и в дальнейшем развивать систему казачьего образования.

С отчетом об итогах работы Кубанского казачьего войска с 2011 по 2015 год выступил атаман войска Николай Долуда.

– Кубанское казачье войско сегодня насчитывает 553 казачьих общества. Его общая численность – 44 360 казаков, – сообщил Николай Долуда.

Около полутора тысяч казаков на постоянной основе охраняют общественный порядок во всех 44 муниципальных образованиях региона. За пять лет совместно с сотрудниками полиции казаки предотвратили 2,5 тысячи преступлений по всему краю. За это время было составлено почти 400 тысяч протоколов об административных правонарушениях, задержаны около 600 человек, которые находились в розыске.

Кроме того, казачьи природоохранные дружины предотвратили воровство леса на сумму более 200 миллионов рублей и ликвидировали 192 локальных пожара в лесных массивах.

Казаки активно участвуют в патриотическом воспитании подрастающего поколения. В крае действует порядка двух тысяч казачьих классов, в них занимается более 41 тысячи детей; работают 6 казачьих кадетских корпусов.

Также атаман Николай Долуда отметил, что впереди у казаков много работы; важно поддерживать тот уровень, на который вышло Кубанское казачье войско сегодня.

– По решению президента в 2015 году кубанские казаки впервые за 70 лет при-

## КУБАНСКОЕ КАЗАЧЬЕ ВОЙСКО

553

казачьих  
общества

44 360

численность  
казаков

1500

казаков на постоянной основе охраняют общественный порядок во всех 44 муниципальных образованиях региона

За пять лет совместной работы с сотрудниками полиции

400 000

составленных протоколов об административных правонарушениях

2500

предотвращенных преступлений

600

разыскиваемых чел. задержано

Казачьи природоохранные дружины предотвратили

Воровство леса на сумму более

200

миллионов рублей

Ликвидировали

192

локальных пожара в лесных массивах

няли участие в Параде Победы на Красной площади в Москве, – напомнил атаман. – И наша цель сегодня – выполнить те задачи, которые ставят перед нами губернатор и жители Кубани.

Николай Долуда подчеркнул, что в связи со сложившейся в мире ситуацией особое внимание казаки будут уделять вопросам безопасности.

Как отметил глава региона Вениамин Кондратьев, своими делами они уже доказали, что являются реальной силой, и казачество оправдывает доверие людей.

– Сегодня задач у кубанских казаков немало, и здесь очень многое зависит от атамана, от его лидерских качеств, способности вести за собой людей, – обратился к участникам мероприятия Вениамин Кондратьев. – Кубань – исконно казачий край, и казаки здесь должны быть на передовой, рядом с властью. Поэтому и атаман сегодня является заместителем губернатора.

В завершение встречи Николай Долуда был избран атаманом ККВ на следующие пять лет. ■

15 ноября

Владимир Путин принял участие в десятом саммите «Группы двадцати» в Турции. Лидеры стран-участниц обсудили вопросы развития мировой экономики, привлечения инвестиций, стратегии роста, снижения уровня безработицы, стимулирования экономического развития в мировом и национальном масштабах. По итогам мероприятия приняты коммюнике лидеров «Группы двадцати», а также заявление по борьбе с терроризмом.

17 ноября

Принят проект постановления Правительства Российской Федерации «О федеральной целевой программе «Обеспечение ядерной и радиационной безопасности на 2016–2020 годы и на период до 2030 года».

18 ноября

Указом Президента РФ образована Межведомственная комиссия по противодействию финансированию терроризма, которая может принимать решения о блокировке счетов организаций или физических лиц, подозреваемых в причастности к террористической деятельности. Структура будет взаимодействовать с органами власти Российской Федерации разных уровней, проверять полученную от них информацию и принимать на ее основе решения.

20 ноября

Заместитель председателя Правительства РФ Ольга Голодец провела заседание Российской трехсторонней комиссии по урегулированию социально-трудовых отношений. Главным вопросом обсуждения стал проект стратегии развития малого и среднего предпринимательства в Российской Федерации на период до 2030 года.

## Кубань и Германия: надежное партнерство

*Губернатор Краснодарского края Вениамин Кондратьев в составе российской делегации побывал на крупнейшей в мире экспозиции техники для аграриев в немецком Ганновере*

На выставке «Агритехника–2015», в которой участвовало свыше 2800 экспонентов из 52 стран, были представлены инновационные достижения и новейшие образцы моделей от мировых производителей сельхозтехники. Стенд, организатором которого выступила российская ассоциация производителей сельхозтехники «Росагромаш» при поддержке Министерства промышленности и торговли Российской Федерации, стал крупнейшим за годы участия России в мероприятии. Свою технику в Германию привезли лидеры отрасли – ЗАО «Агротехмаш», ООО «Воронежсельмаш», ЗАО «Евротехника», ООО «Пегас-Агро», ООО «Навигатор – Новое машиностроение», ООО «Краснокамский РМЗ», ЗАО «Петербургский тракторный завод» и ООО «Комбайновый завод «Ростсельмаш».

Губернатор Кубани Вениамин Кондратьев и заместитель главы региона Андрей Коробка в составе российской делегации, которую возглавил руководитель Минпромторга РФ Денис Мантуров, ознакомились с работой выставки, а также провели ряд важных встреч и переговоров.

Так, в рамках деловой программы Вениамин Кондратьев встретился с экс-канцлером Германии Герхардом Шредером. В ходе разговора они обсудили взаимодействие немецкого и кубанского бизнеса. Стороны сошлись во мнении, что сегодня в крае иностранным инвесторам созданы все условия для строительства и развития производств. Более того, существующие примеры сотрудничества между регионом и немецкими бизнесменами дают основание оценивать Кубань как надежного и стабильного партнера.

Также в составе российской делегации Вениамин Кондратьев встретился с вице-канцлером, министром экономики и энергетики ФРГ Зигмаром Габриэлем и министром продовольствия и сельского хозяйства Германии Кристианом Шмидтом. Участники отметили, что немецкие компании по-прежнему проявляют высокий интерес как к российской технике, так и к возможностям расширения взаимодействия в области сельхозмашиностроения.

Кроме того, в Ганновере в рамках международной сельскохозяйственной выставки «Агритехника–2015» губернатор края принял участие в церемонии подписания меморандума о намерениях дальнейшего сотрудничества между Министерством промышленности и торговли РФ и ООО «КЛААС». Документ был подписан в присутствии главы Минпромторга России Дениса Мантурова и заместителя совета учредителей концерна КЛААС Катрины Клаас-Мюльхойзер.

Первый завод по производству сельхозтехники КЛААС в России был открыт в Краснодаре в 2005 году, инвестиции в его строительство составили 20 миллионов евро. С тех пор предприятие выпустило свыше 4500 единиц сельскохозяйственной техники. Объем инвестиций в расширение существующего производства превысил 120 миллионов евро. Напомним, в сентябре Вениамин Кондратьев принял участие в запуске второй очереди завода в Краснодаре. Сейчас на предприятии налажен полный цикл производства, работает более 300 человек.

По словам губернатора Кубани, заключение данного соглашения – еще один способ поддержать в Краснодарском крае производство качественной, а главное, доступной для аграриев сельхозтехники.

Ежегодно хозяйства АПК края приобретают новую сельскохозяйственную технику на сумму от 6,5 до 7 миллиардов рублей, в том числе до 1200 тракторов и 350 зерноуборочных комбайнов. Этому способствуют действующие в регионе льготная программа сотрудничества с ОАО «Росагролизинг» и государственная программа приобретения техники, субсидируемая в рамках постановления Правительства РФ.

### АПК

**Заключение данного соглашения – еще один способ поддержать в крае производство качественной, а главное, доступной для аграриев сельхозтехники**



Первый завод по производству сельхозтехники КЛААС в России был открыт в Краснодаре в 2005 году, инвестиции в его строительство составили 20 миллионов евро



«Предприниматель любого уровня должен быть уверен, что сможет получить кредит и вложиться в новое производство. Мы должны вместе создать условия для развития экономики края – власть и банковский сектор»

## Реальное кредитование

*В Краснодаре состоялось совещание под руководством главы региона Вениамина Кондратьева по вопросам кредитования реального сектора экономики Кубани*

В нем приняли участие вице-губернаторы, представители профильных министерств и ведомств, а также руководители кредитных организаций края.

По словам вице-губернатора Игоря Галаса, курирующего финансовую отрасль региона, за 9 месяцев текущего года банками выдано в экономику края 954 миллиарда рублей кредитов. Однако наблюдаются перекосы: наиболее кредиткуемой отраслью остается торговля – на ее долю в общем объеме выданных средств приходится 46,7%, или 389 миллиардов. Промышленный сектор Кубани получил 133,3 миллиарда рублей, или 16% от общего объема заемных средств. При этом основная доля кредитов направлена на предприятия пищевой про-

мышленности и перерабатывающих сельскохозяйственных производств. А такие отрасли, как тяжелое машиностроение, металлургическое производство, химическая промышленность, выпуск строительных материалов, приборостроение и другие, по-прежнему остро нуждаются в долгосрочном инвестиционном кредитовании.

Вениамин Кондратьев отметил, что кредиты необходимы, с их помощью бизнес может развиваться. Однако, несмотря на высокие процентные ставки, заем очень трудно получить. Банки не хотят рисковать. Тем не менее перекосов в сторону торговой сферы быть не должно.

– «Купи-продай» – это быстрые деньги. Но в первую очередь надо кредитовать тех, кто будет развивать про-

изводство. Краю нужен такой бизнес. У нас есть пшеница, мясо, но слабо развита переработка. Надо продавать готовую продукцию, Кубань не должна быть только сырьевым регионом. Мы сможем зарабатывать. Вопрос лишь в том, кто будет стоять в авангарде – наш бизнес или иностранный инвестор, – подчеркнул Вениамин Кондратьев.

Среди других проблем участники заседания обозначили недостаточную залоговую базу, неустойчивое финансовое состояние предприятий и нереальность выполнения отдельных проектов. В конечном итоге это влияет на эффективность работы самих производств и приводит к убыткам кредитных организаций.

Представители банковского сектора также обратили внимание на то, что зачастую у самих клиентов банков слабое понимание перспектив развития бизнеса, для которого они берут кредит. В то же время финансовым организациям важно определить приоритетные отрасли промышленности, кредитование которых будет выгодным.

По мнению Вениамина Кондратьева, краю необходима стратегия развития промышленного производства, которая определит прорывные направления и источники их финансирования. Губернатор поручил своему заместителю, курирующему сферу промышленности, Сергею Алтухову, сформировать список секторов экономики, нуждающихся в инвестиционном кредитовании в первую очередь.

Кроме того, на совещании шла речь о возможности создания специального штаба, в рамках которого будет рассматриваться каждый проект. Сегодня в регионе реализуется 200 крупных инвестиционных проектов. Их общая стоимость – около триллиона рублей. Срок завершения работ – до 2030 года. Большинство проектов реализуются в АПК, курортно-туристической, транспортной и строительной сферах, в промышленной отрасли и ТЭК. В рамках дальнейшего инвестиционного развития планируется создать реестр проектов, требующих первоочередного финансирования, а также сформировать пул банков, институтов развития и фондов, которые готовы в этом участвовать.

– Предприниматель любого уровня должен быть уверен, что сможет получить кредит и вложиться в новое производство. Мы должны вместе создать условия для развития экономики края – власть и банковский сектор, – подвел итог совещания губернатор. ■

## День единства

*4 ноября, в День народного единства, во всех городах и районах края прошли праздничные шествия, концерты и народные гулянья*

Тысячи жителей, представителей общественных, религиозных и национальных объединений вышли на улицы городов и поселков, чтобы вместе отметить один из главных государственных праздников страны.

В Апшеронске празднование развернулось в городском сквере имени 60-летия Победы, где открылась уникальная фотовыставка о прошлом и настоящем муниципалитета «Я здесь живу», а со сцены звучали стихи о Родине в исполнении авторов – местных поэтов.

В Сочи праздник начался с крестного хода, а народные гулянья проходили на Южном моле морского порта. Более тысячи человек вышли на праздничный митинг в станице Динской. Не менее массовым был и праздник на Театральной площади Славянска-на-Кубани.

Торжества в Анапе объединили несколько тысяч жителей и гостей курорта всех возрастов, а студенческая молодежь организовала интерактивные площадки, которые знакомили с традициями различных национальностей, проживающих на территории России.

Митинг и праздничный концерт с выступлением творческих коллективов Геленджика, а также розыгрышем ценных призов прошли на площади имени Погодина. В станице Каневской в День народного един-

ства состоялась церемония награждения передовиков производства и учащихся школ, отличившихся в учебе и творчестве.

Основное праздничное мероприятие по традиции состоялось в кубанской столице. На площади имени Пушкина прошел торжественный митинг. Инициаторами его проведения выступили Общественная палата Краснодарского края, региональное общественное движение «За Веру, Кубань и Отечество!» и краевой Совет ветеранов.

Митинг начался с минуты молчания в память о погибших в авиакатастрофе в Египте. Мероприятие собрало представителей администраций Краснодарского края и Краснодара, депутатов, активистов ветеранских и молодежных организаций, политических партий и краевых общественных движений.

Для краснодарцев и гостей города была подготовлена масштабная программа с участием артистов и творческих коллективов Краснодарской филармонии имени Г. Ф. Пономаренко. Праздничным подарком стало также выступление звезд российской эстрады. Кроме того, накануне торжественной даты в национально-культурных и духовных центрах Краснодара прошли фестивали азербайджанской, таджикской, греческой и армянской культур. ■

### ИСТОРИЧЕСКИЙ АСПЕКТ

День народного единства был учрежден 10 лет назад в память о событиях почти 400-летней давности, связанных с окончанием Смутного времени – одного из самых драматичных периодов русской истории.

В этот день в 1612 году народное ополчение во главе с Мининым и Пожарским освободило Москву от иностранных интервентов.

День народного единства фактически пришел на смену Дню примирения и согласия, который отмечался 7 ноября, а ранее на протяжении многих десятилетий этот день праздновался как День Великой Октябрьской социалистической революции и был выходным. В нынешнем году праздник дружбы и единения, согласия и веры, патриотизма и взаимопомощи отмечается в 11-й раз.

Кроме того, 4 ноября Русская Православная Церковь отмечает праздник Казанской Иконы Божией Матери, который был установлен в честь освобождения Москвы от захватчиков в 1612 году. Именно у этого образа Царицы Небесной, по историческим справкам, молилось ополчение во главе с Мининым и Пожарским. С тех пор Казанская Икона Божией Матери приобрела общерусское значение и стала покровительницей славянских земель, освободившей от смут и братоубийственных войн, объединяющей веру всех народов Российского государства.





## Спорт станет доступней

*Спорт в шаговой доступности – приоритет региональной власти*

Рассматривая Стратегию развития физической культуры и спорта несколько месяцев назад, Вениамин Кондратьев отметил, что Кубани нужен спорт шаговой доступности. Это и стало основной темой мероприятия.

Сегодня в крае ситуация с развитием спорта очень неплохая. Как отметил вице-губернатор Николай Долуда, за последние 6–8 лет охват населения спортом достиг 40%, а это планируемый среднероссийский показатель 2020 года. Также в прошлом году регион занял первое место по развитию спорта среди субъектов страны. Однако вопрос спортивной доступности остается открытым.

По данным мониторинга краевого министерства физической культуры и спорта, Кубани нужны 297 площадок и 255 спортивных залов. Ведомство представило типовое архитектурно-планировочное решение устройства многофункциональной спортивно-игровой площадки с блоком уличных тренажеров, в том числе предназначенных для занятий воркаутом.

Как рассказала министр физической культуры и спорта Людмила Чернова, это универсальная спортивная площадка общей площадью в 1124 кв. м, со спортивным покрытием и оборудованием для мини-футбола, волейбола, гандбола и стритбола. Зона уличных тренажеров включает в себя оборудование для работы с разными группами мышц, а также набор бру-

сьев и турников и комплекс для занятий воркаутом. Стоимость этого объекта составляет 4 миллиона рублей. Краевой бюджет готов предоставить на строительство 2 миллиона, оставшуюся сумму должен выделить муниципалитет.

Что касается малобюджетного спортивного зала шаговой доступности, то за основу взят типовый проект манежей ФК «Краснодар». Это здание на основе металлоконструкций и сэндвич-панелей общей площадью в 1150 кв. м. Оно включает универсальный игровой зал со спортивным покрытием и оборудованием для баскетбола, волейбола, мини-футбола и гандбола, а также минимальный набор вспомогательных помещений – раздевалки, душевые, инвентарные и тренажерные.

Стоит отметить, что сегодня в крае спортивной инфраструктуры не хватает не только на селе, но и в крупных населенных пунктах.

Так, например, в Западном округе Краснодара, в котором проживает 170 тысяч человек, имеется лишь 15 спортивных площадок и 1 спортивный комплекс – «Олимп». В Комсомольском микрорайоне с 91 тысячей жителей – 4 спортивные площадки. Такое же положение в микрорайоне Гидростроителей. В Московском и Музыкальном микрорайонах и вовсе нет ни одного спортивного объекта.

Чтобы краснодарская ситуация (когда на некоторых участках по-

просту нет места для данных объектов) не повторилась, муниципалитетам необходимо заранее закладывать в генеральных планах земельные участки под инфраструктурные объекты. Представители краевого депутатского корпуса предложили поручить муниципальным образованиям поднять уровень планирования с резервированием конкретных участков.

В 2016 году планируется строительство 10 малобюджетных спортивных залов и 50 спортивно-игровых площадок. Общая потребность в средствах краевого бюджета на реализацию данных мероприятий – 300 миллионов рублей.

Разработан и порядок получения муниципалитетами целевой субсидии на строительство малобюджетных спортивных залов. Для участия в госпрограмме «Развитие физической культуры и спорта в Краснодарском крае» города и районы должны уже сейчас определить земельные участки для строительства таких объектов и проработать вопросы подключения к инженерным сетям.

К заявке на включение объекта в программу необходимо приложить проектную документацию на строительство объекта, заключение экспертизы, полученное в соответствии с действующим законодательством, и выписку о наличии средств в местном бюджете для финансирования. ■



## Рыбная стратегия

*В конце ноября состоялось краевое совещание на тему развития кубанского рыбохозяйственного комплекса*

На заседании отметили, что по итогам третьего квартала текущего года отрасль показывает положительную динамику. Вылов составил 22,5 тысячи тонн рыбы (темп роста к уровню 2014-го – 148%), выращено 12,5 тысячи тонн (110%), а товарно-пищевой рыбной продукции выработано 24,6 тысячи тонн (138%).

Одним из приоритетных направлений развития комплекса является использование акваторий естественных водоемов. В настоящее время в крае насчитывается порядка 30 тысяч гектаров одамбированных участков степ-

ных рек. В прошлом году здесь вырастили 13 тысяч тонн рыбы. Значительный потенциал заложен и в использовании акватории Черного моря для создания ферм по производству лосося, сибаса, дорадо, мидий и устриц.

Однако сегодня основные производственные фонды комплекса требуют модернизации. Необходимо строительство новых рыбопроизводных и рыбоперерабатывающих предприятий. Все эти направления будут заложены в стратегию развития рыбохозяйственного комплекса края до 2025 года. ■

### «УМНЫЕ» МАШИНЫ

#### Фестиваль роботов

В Краснодаре с 12 по 14 ноября проходил «РобоФест-Кубань»

Участие в нем приняли 182 команды, объединившие 450 юных изобретателей и инженеров со всей Кубани. Организаторы – региональное министерство образования и науки и краевой Центр детского и юношеского технического творчества.

Участники «РобоФеста» демонстрировали умение собирать и программировать роботов. «Умные» машины сортировали товары, преодолевали заданную траекторию, состязались в шорт-треке. В состав жюри вошли преподаватели техникумов, колледжей и учреждений дополнительного образования детей. В итоге эксперты признали победителями команды: «НаноТехно» школы № 1 Каневского района; «НИПО» Технико-экономического лицея, НРс 17 и «Роболайф» гимназии № 5 Новороссийска; «Оптимисты» и «РОБОТИК1» Центров развития творчества детей и юношества Горячего Ключа и Геленджика. Также в числе лидеров команда «Ультра» лицея № 3 Сочи, OmniKid Станции юных техников Анапы, «Робокуб-2» и «Робокуб-6» учреждения допобразования «Школьник» Краснодара. ■

## Новый глава крайизбиркома

*Алексей Черненко избран председателем Избирательной комиссии Краснодарского края*



25 ноября состоялось заседание крайизбиркома, главным вопросом в ходе которого стало избрание председателя комиссии. На мероприятии присутствовали заместитель председателя ЦИК России Леонид Ивлев, вице-губернатор Кубани Юрий Бурлачко и заместитель председателя ЗСК Петр Курдюк.

В соответствии с требованием федерального и краевого законодательства председатель избирательной комиссии субъекта РФ избирается

тайным голосованием из числа членов комиссии с правом решающего голоса. Леонид Ивлев озвучил решение ЦИК России – предложить кандидатуру Алексея Черненко, рекомендованного губернатором Кубани Вениамином Кондратьевым. Алексей Дмитриевич Черненко – юрист по образованию. Он хорошо знаком с работой региональной избирательной комиссии, так как ранее был ее членом с правом решающего голоса. Кроме того, до настоящего времени Алексей Черненко занимал пост первого заместителя директора департамента внутренней политики администрации Краснодарского края.

В результате Алексей Дмитриевич был избран единогласно. ■



## Кулинарные поединки

На Кубани подвели итоги конкурса на лучшую школьную столовую. Состязания проходили в краевом центре с 5 по 7 ноября

В первый день повара устроили выставку выпечки. Кулинары из школьных столовых приготовили настоящие шедевры – от вкуснейших ватрушек до караваев и даже съедобной новогодней елки. Вторым этапом стала презентация системы работы по приобщению школьников к здоровому образу жизни. А в последний день повара померялись мастерством в кулинарных поединках, по условиям которых нужно было приготовить вкусные и полезные блюда из предложенных продуктов.

По итогам конкурса в номинации «Лучшая городская школьная столовая» победила школа № 101 города Краснодара. А лучшей сельской признали столовую школы № 1 Ленинградского района. Призерами конкурса также стали школа № 10 города Сочи, № 18 – Тимашевского района, № 3 – города-курорта Анапа и гимназия Каневского района. Победителей наградили почетными грамотами краевого министерства образования и науки и кулинарными книгами с рецептами кубанской кухни. ■



## Новый состав Госсовета

Вениамин Кондратьев вошел в новый состав президиума Государственного совета РФ

Президент России Владимир Путин утвердил новый состав совещательного органа. Распоряжение опубликовано на официальном интернет-портале правовой информации.

Помимо губернатора Кубани в президиум вошли главы Сахалинской, Свердловской, Новгородской, Ульяновской и Владимирской областей, Севастополя, Красноярского края и Кабардино-Балкарской Республики.

Госсовет, созданный в 2000 году как совещательный орган при Прези-

денте РФ, рассматривает основные вопросы жизни страны. Персональный состав президиума определяется главой государства и подлежит ротации один раз в полгода. Данный орган рассматривает план работы Государственного совета, а также утверждает повестку дня его очередного заседания. Кроме того, президиум анализирует реализацию плана работы Госсовета и его решений. Заседания проводятся по мере необходимости, но, как правило, не реже одного раза в месяц. ■

## ЭКСПОЗИЦИИ



Ведущие предприниматели, политики, экономисты, отраслевые эксперты и журналисты обсудили тенденции развития основных секторов аграрного рынка

## Агрорекорды

С 24 по 27 ноября в кубанской столице прошла ежегодная Международная агропромышленная выставка «ЮГАГРО»

В 2015 году «ЮГАГРО» побил все рекорды. Участие в мероприятии приняли 677 компаний из 32 стран мира и 38 регионов России. Национальные экспозиции представили Германия, Италия, Турция и Франция. Выставка заняла четыре павильона и две открытые площадки нового ВКК «Экспоград Юг» – всего 56 400 кв. м.

Кроме того, впервые в этом году в рамках мероприятия организовали специальный раздел, где были представлены инновационные проекты и научные разработки для АПК.

Деловая программа «ЮГАГРО» была очень насыщенной. В первый день работу выставки открыло пленарное заседание «Импортозамещение: итоги первого года жизни в условиях продуктовых санкций». Ведущие предприниматели, политики, экономисты, отраслевые эксперты и журналисты обсудили тенденции развития основных секторов аграрного рынка, проанализировали ситуацию на примере эффективно работающих предприятий, а также подняли вопросы, связанные с привлечением денежных средств для развития производств агросектора. ■

# Помощники на колесах

В СПИСКЕ «ДОБРЫХ ДЕЛ»

**В Краснодаре сложилось сообщество автолюбителей, которые оказывают различную помощь. Теперь социально значимый «дорожный» проект заработал в городе официально**

**З**аниматься доставкой гуманитарных и благотворительных грузов в детские дома и зоны стихийных бедствий, оказывать транспортные услуги социально незащищенным категориям граждан, а также помощь при ликвидации чрезвычайных ситуаций в Краснодаре наряду с городскими службами теперь будут и волонтеры. Эту возможность глава кубанской столицы Владимир Евланов обсуждал с представителями ряда краевых и городских автоклубов.

– Нас, безусловно, радует, что такой проект возник на общественных началах. Он имеет большую важность для города, так как направлен, прежде всего, на создание лучших условий для граждан, которые нуждаются в особом внимании, и, конечно, помощь добровольцев незаменима при чрезвычайных ситуациях. Есть много направлений, где ваш опыт и возможности будут востребованы. Мы заинтересованы в том, чтобы проект «Волонтеры на колесах» состоялся и успешно развивался в нашем городе. Со своей стороны мы тоже готовы вас поддерживать, – сказал Владимир Евланов.

Рабочая встреча по данному проекту прошла в транспортно-навигационном центре Краснодара. Наряду

с городскими службами в ней приняли участие координаторы автоклубов «Делика Краснодар», «Краснодар 4x4» и «Скиф 4x4», движения «Волонтеры на колесах Кубани».

Как отметили общественники, в городе уже сложилось сообщество автолюбителей, которые оказывают различную помощь. Добровольцы имеют аварийно-спасательное оборудование и системы связи. Они готовы оперативно отправиться в необходимую точку города.

В «списке добрых дел» волонтеров – транспортировка колясочников, участие в ликвидации наводнения в Крымске в 2012 году и последствий «ледяного дождя» в Краснодаре в 2014-м.

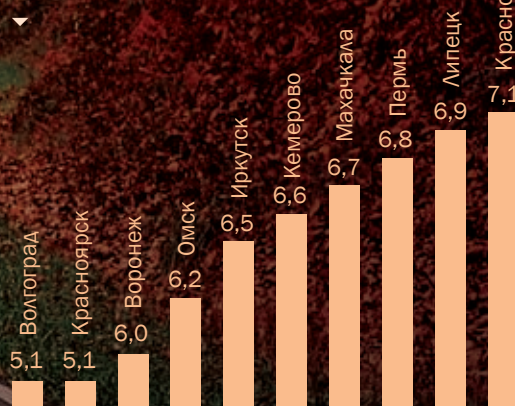
Кроме этого профессиональные автолюбители готовы тестировать новые маршруты, изменения схем движения и принимать участие в мониторинге транспортных потоков улично-дорожной сети.

Владимир Евланов отметил, что на первоначальном этапе необходимо организовать обмен информацией между экстренными и социальными службами города. Перспективным также видится сотрудничество с городским департаментом транспорта, организации дорожного движения и охраны окружающей среды. ■

## АНТИРЕЙТИНГ

Представители «Народной экспертизы» Общероссийского народного фронта (ОНФ) подготовили ТОП-10 региональных столиц, лидирующих по уровню смертности на дорогах. Проанализировав данные ГИБДД России за девять месяцев нынешнего года, эксперты пришли к выводу, что самым опасным городом для автомобилистов и пешеходов на сегодня является Краснодар.

Уровень смертности на дорогах на 100 тысяч человек населения



ОНФ намерен обратить внимание местных властей этих и других городов на проблему высокой смертности, а также в рамках проекта «Карта жизни» задействовать общественный контроль для выявления опасных участков автодорог и устранения причин аварийности.

## Проект «Карта жизни»

По словам разработчиков, проект «Карта жизни» создан на основе данных по аварийности, предоставленных ГИБДД. Принцип работы заключается в том, что участки, где чаще всего происходят серьезные аварии, наносят на карту. При этом отмечают время ДТП и число пострадавших. В дальнейшем активисты региональных отделений ОНФ станут проводить детальную инспекцию выявленных опасных участков. Кроме того, общественники будут вносить предложения по устранению причин аварийности в этих зонах и анализировать расходование финансовых средств, выделяемых на принятие мер по их обустройству.

Как отмечают эксперты, средства на обустройство беспокойных зон автомагистралей региональные власти должны закладывать в муниципальные программы по безопасности дорожного движения, либо часть денег возвращать на эти же программы со штрафов, взимаемых с нарушителей.

Проект «Карта жизни» был опробован в четырех регионах: Курганской, Калужской и Ростовской областях, а также в Пермском крае. Планируется запуск проекта по всей стране.

# Контуры НОВОЙ ЭКОНОМИКИ

19 ноября в Краснодаре состоялся IX Межрегиональный форум крупнейших компаний Южного федерального округа

Текст: Инна Ознобихина

**О**коло 350 представителей бизнеса, администраций городов и регионов юга России, а также аналитиков и экспертов в области экономики говорили о том, какой стратегии развития нужно придерживаться краю на фоне непростой финансовой обстановки в стране и мире.

Форум уже в шестой раз проходит на территории Кубани. Организаторами по традиции выступили администрация Краснодара и медиахолдинг «Эксперт». Тема мероприятия в этом году – «Контуры новой экономической политики для юга России». Основные задачи форума – создание условий для диалога власти и крупного бизнеса региона по стратегическим вопросам развития, обмен прогрессивным опытом управления, а также презентация приоритетных проектов ЮФО для потенциальных инвесторов.

## НОВЫЕ ТОЧКИ РОСТА

В рамках мероприятия состоялось пленарное заседание, в котором приняли участие врио министра экономики Кубани Александр Руппель и мэр Краснодара Владимир Евланов. Модератором встречи выступил генеральный директор «Эксперт Юг» Владимир Козлов.

– Название форума этого года отражает наше понимание текущей повестки дня. К Югу, и Краснодарскому краю в частности, мы всегда относились как к амбициозному региону. Есть ряд субъектов РФ, которые радовались бы тому, что вышли на нулевые показатели развития. Но некоторые регионы этого не разделяют. И мы нацелены поддерживать тех, кто хочет развиваться. Понятно, что в нынешней ситуации перед ними стоит целый ряд вопросов, главный из ко-

торых: что делать дальше? Прежние стратегии развития на фоне второй волны кризиса устарели. Поэтому сегодня так важно наметить контуры новой экономической политики юга России, – подчеркнул модератор.

Первым из спикеров на правах принимающей стороны выступил мэр города Краснодара. Владимир Евланов отметил, что столица Кубани занимает ведущие позиции в экономике края. Каждая четвертая компания в рейтинге самых эффективных – краснодарская. Однако кризис притормозил развитие строительной отрасли. Объем работ снизился на 22% по сравнению с уровнем прошлого года (при том, что за девять месяцев текущего года сдано в эксплуатацию более полутора миллионов квадратных метров).

– Данная тенденция пока не вызывает озабоченности, так как Краснодар и сейчас остается на лидирующих позициях в стране по уровню обеспеченности жильем. И мы не ставим во главу угла количественные показатели. Сегодня пересматривается вся градостроительная политика города, застройщикам предъявлены более жесткие требования в плане создания социальной инфраструктуры, – отметил Владимир Евланов.

Сегодня важно  
наметить  
контуры новой  
экономической  
политики  
юга России

По мнению главы кубанской столицы, в кризисное время нужно делать ставку на развитие промышленности. Сейчас в Краснодаре работают 130 таких компаний. Они производят металлоконструкции, солнечные батареи, сельхозтехнику и не только. Объем производства в этом году увеличился на 7%. Будущее местной экономики – за индустриальными парками. Договор о создании первой комплексной промзоны был подписан с компанией «Тандер» на последнем форуме в Сочи. Первым этапом выделят 140 гектаров на 14 производств. Как подчеркнул Владимир Евланов, это одна из важных точек роста экономики города.


## ВРЕМЯ ИННОВАЦИЙ

От ситуации в столице Кубани участники заседания перешли к обсуждению общей экономической картины в крае. Председатель правления инвестиционно-консалтинговой компании AV Group Алексей Крыловский представил слушателям результаты исследования, выстроенные в форме развернутого рейтинга конкурентоспособности регионов России. Кубань заняла в нем пятое место, войдя в ТОП-7 субъектов – лидеров роста в РФ, которые формируют ключевой вклад в социально-экономическое развитие государства. Также в список вошли Москва и Московская область, Татарстан, Санкт-Петербург, Свердловская и Самарская области. На эти регионы приходится 42% ВРП страны, 30% всех инвестиций; здесь проживает 28% экономически активного населения.

Как рассказал Алексей Крыловский, Кубань также стала лидером «южного полюса роста». При этом

## ТОП-7

субъектов – лидеров роста в РФ, которые формируют ключевой вклад в социально-экономическое развитие государства



На эти регионы приходится



лидерство ей обеспечили в первую очередь природные ресурсы, инвестиции, финансовый и человеческий капиталы, а также реальный сектор экономики. В то же время есть показатели, по которым регион серьезно отстает от среднероссийского уровня (объем ВРП в пересчете на душу населения ниже на 20%, привлечение иностранных инвестиций ниже в 2 раза, производительность труда меньше на 24%).

Данные рейтинга прокомментировал Александр Руппель. Временно исполняющий обязанности министра экономики Кубани отметил, что, несмотря на столь высокие позиции по результатам исследования, в крае есть еще немало проблемных направлений развития, – например, инновационная деятельность.

– Мы понимаем, почему находимся на 5-м месте в РФ: благодаря географическому положению и природным ресурсам. У нас два моря, транспортный коридор и многие другие благоприятные исходные данные. Зато большая проблема назрела в плане инновационной инфраструктуры. По данному направлению мы располагаемся в конце списка из двадцати, а то и тридцати регионов, – констатировал Александр Руппель.

Он отметил, что настало время, особенно в условиях бюджетного ограничения, рассмотреть меры поддержки



бизнеса, переориентировать все производство на модернизацию и внедрение новых технологий. Ведомство сегодня выступает драйвером внедрения в Краснодарском крае бережливых технологий с целью повышения производительности труда не только посредством вливания финансовых средств, но и за счет перестройки внутри предприятий, которая не требует больших ресурсов.

### СТРАТЕГИЯ «ТРЕХ МОСТОВ»

Свое видение ситуации и варианты разрешения проблем на заседании представил и независимый эксперт председатель наблюдательного совета АНО «Институт демографии, миграции и регионального развития» Юрий Крупнов. По его словам, Кубань сейчас действительно является одним из локомотивов экономического роста в России. Однако чтобы и дальше удерживать лидирующие позиции, краю необходимо объединиться с соседями и сформировать единую стратегию развития с привлечением федеральных ресурсов.

– Настало время макрорегионов. Нужно понять, что именно юг России может дать государству возможность, с одной стороны, усилить свой потенциал, с другой – сделать что-то

полезное для всей страны, – отметил эксперт.

Юрий Крупнов представил свою теорию возможного экономического роста региона. Если говорить условно, юг страны должен реализовывать стратегию «трех мостов»: «витаминного», «восстановительного» и геоэкономического. Расшифровывая свою теорию, эксперт пояснил, что наиболее перспективным в ЮФО сейчас является развитие 3 направлений: АПК и сельского хозяйства, санаторно-курортного кластера и геоэкономического коридора в Азию.

– Чтобы построить «витаминный мост», необходимо создать новую логистику производства и доставки фруктов и овощей во все регионы страны. Это колоссальные вложения в теплицы, в сады, в транспорт, в новые технологии и т. д. Далее необходимо восстановить в полном объеме и развивать санаторно-курортные возможности не только на Кубани, но и в Кавказских Минеральных Водах и в Крыму в комплексе. Что касается геоэкономического «моста» – за вами дальше не только Азербайджан, но и Иран, который всячески пытается пробиться на север, – заявил Юрий Крупнов.

В финале пленарной дискуссии состоялось традиционное награждение почетными дипломами ряда компаний, отличившихся в нынешнем рейтинге 250 крупнейших в ЮФО. ■

# Конкурировать по стандарту

В Краснодарском крае вводится Стандарт развития конкуренции. Ее планируется особенно усилить в социально значимых сферах, там, где сегодня бизнес представлен незначительно

Текст: Инна Ознобихина

**О** том, какова цель нововведения, какими мерами и в какие сроки предстоит реализовывать новые задачи, говорили на совещании в администрации региона под председательством вице-губернатора Игоря Галасы.

Не секрет, что в современных экономических условиях за финансовые, инфраструктурные и трудовые ресурсы, а также за инвестиции конкуренция между субъектами страны постоянно растет. В настоящее время, чтобы региону быть успешным, в этой борьбе необходимо лидировать.

– Основные цели власти сегодня – сохранение социально-экономической стабильности и развитие предпринимательства. На стимулирование и поддержку бизнеса направлено большинство принимаемых управленческих решений. Одним из новых инструментов, призванных снизить административные и инфраструктурные барьеры для предпринимателей, является Стандарт развития конкуренции, – отметил Игорь Галаса.

В свою очередь, и. о. министра экономики региона Александр Руппель пояснил, что у Кубани, безусловно, много плюсов: и выгодное географическое положение, и благоприятные климатические условия, и безопасность, и инвестиционная привлекательность. Чтобы краю не потерять своих позиций, укрепить и приумножить конкурентные преимущества, нужны социально-экономическая стабильность и высокое качество госрегулирования. Но если на экономическое положение региона значительное влияние оказывает общеэкономическая ситуация в стране, то степень лояльности власти к бизнесу и наличие или отсутствие административных барьеров – это результаты работы, главным образом, властей на местах. Поэтому, как рассказали в ходе совещания, согласно указу Владимира Путина, уже с этого года эффективность работы глав регионов будут оценивать также и по такому критерию, как содействие развитию конкуренции на основе Стандарта в субъектах РФ. В шести пилотных регионах – Санкт-Петербурге, Татарстане, Ульянов-

ской, Нижегородской и Волгоградской областях, Хабаровском крае – внедрение данного экономического инструмента началось еще в прошлом году. На их примере институт развития конкуренции уже смог зарекомендовать себя как эффективная управленческая технология.

Так все-таки, какие конкретно задачи несет в себе новый Стандарт? По словам Александра Руппеля, он нацелен на развитие конкурентоспособности отраслей экономики, малого и среднего бизнеса, совершенствование нормативно-правовой базы, регулирующей вопросы конкуренции, сокращение административных барьеров и повышение информационной открытости деятельности региональной и местной власти. Кроме того, документ поспособствует совершенствованию системы государственного и муниципального заказов и сокращению прямого участия властей в хозяйственной деятельности организаций.

– Главная цель Стандарта развития конкуренции – формирование у региональной и местной власти конкурентной инициативы, которая, в свою очередь, приведет к качественному обновлению и последовательному росту краевой экономики, – пояснил и. о. министра.

## СОЦИАЛЬНЫЕ ПЕРСПЕКТИВЫ

Для внедрения Стандарта региональные власти прежде всего должны разработать свои собственные меры по повышению состязательности. Для этого сегодня определяют системные и отраслевые показатели развития конкуренции и разрабатывают «дорожную карту».

– Сейчас органы власти представляют министерству экономики, как ведомству, координирующему работу, свои предложения для включения в проект, – отметил Александр Руппель. – После их анализа и обсуждения мы сможем назвать основные положения готовящегося документа.

**Чтобы  
региону  
быть  
успешным,  
в этой  
борьбе  
необходимо  
лидировать**

По словам и. о. министра экономики, «дорожная карта» будет готова к середине января 2016 года. В обязательном порядке в нее войдут 11 социально значимых рынков услуг, закрепленных в Стандарте развития конкуренции в субъектах РФ, а также ряд приоритетных сфер, которые будут определены совместно с отраслевыми органами исполнительной власти края.

Так, бизнес будут ждать в сферах услуг детского отдыха и оздоровления, дополнительного образования, а также культуры. В отрасли здравоохранения произойдет включение частных предприятий в реализацию территориальных программ обязательного медицинского страхования. На рынке услуг психолого-педагогического сопровождения детей с ограниченными возможностями здоровья планируется развитие сектора негосударственных организаций, оказывающих услуги ранней диагностики, социализации и реабилитации таких детей в возрасте до 6 лет.

В сфере ЖКХ должно произойти повышение качества управления жильем за счет допуска к этой деятельности профессиональных организаций по управлению многоквартирными домами. Кроме того, ожидается рост эффективности контроля за соблюдением жилищного законодательства, планируется передача в управление частным операторам на основе концессионных соглашений объектов жилищно-коммунального хозяйства всех государственных и муниципальных предприятий, осуществляющих неэффективное управление. В торговле расширятся возможности работы на розничных рынках и ярмарках (в том числе посредством создания логистической инфраструктуры), население сможет покупать товары в магазинах шаговой

доступности; сократится присутствие государства на рынке фармацевтической продукции. В сфере перевозок пассажиров наземным транспортом планируется развитие сектора негосударственных перевозчиков на межмуниципальных маршрутах. На рынке услуг связи создадут условия для развития конкуренции широкополосного доступа в информационно-телекоммуникационную сеть Интернет. Также запланировано развитие конкуренции и в сфере социального обслуживания населения.

– По каждому из этих рынков Стандартом обозначены целевые показатели, которые будут нами откорректированы с учетом региональной специфики, – добавил Александр Руппель.

Стоит отметить, что, по официальным данным, Кубань по уровню развития конкурентной среды на ключевых рынках уже занимает высокие позиции среди субъектов РФ. По словам руководителя краснодарского УФАС России Руфины Дегтяревой, в 2013 году среди регионов страны край занял первое место, в 2014-м – также вошел в ТОП-10.

В то же время эксперты отмечают недостаточную развитость информатизации и технологий, энергетической и коммунальной сфер, а также невысокую производительность труда и другие проблемы, мешающие местному бизнесу развиваться и предоставлять качественные услуги. Поэтому именно Стандарт конкуренции призван ускорить развитие инновационной, логистической, торговой, дорожной и информационной инфраструктуры, повысить инвестиционную привлекательность товарных рынков, привлечь на них новых игроков из сектора малого и среднего предпринимательства. ■

## **«Дорожная карта» будет готова к середине января 2016 года**

Бизнес будут ждать в сферах услуг детского отдыха и оздоровления, дополнительного образования, а также культуры









# Наука и практика

С каждым днем в нашей стране все более актуальным становится вопрос кадрового обеспечения научно-технических отраслей. Наука и практика – две стороны одной медали или совершенно оторванные друг от друга понятия? Как привлечь молодое поколение в науку и в то же время вырастить квалифицированных рабочих? Как ищут ответы на эти вопросы в регионах России, и каковы достижения Кубани? Передовой опыт, который сегодня, к сожалению, не является массовым, мы постарались объединить в двух материалах под единой рубрикой «Тема номера». Читайте подробнее на страницах 28 – 37

## Сегодня

Когда в стране живут и работают настоящие профессионалы, можно рассчитывать на достоверные результаты тех или иных исследований, которые станут подспорьем в разрешении критических ситуаций



## Инновации

Исследования все чаще носят не только фундаментальный, но и прикладной характер – молодые ученые задумываются о том, как найти конечного потребителя результатов их научного труда

# Наука в тренде

**«Завтра начинается сегодня» – под таким лозунгом прошел 14-й краевой ежегодный образовательный форум «Создай себя сам» в Краснодаре. В этом году в центре внимания оказались вопросы популяризации науки в стране и регионе. В форуме принял участие глава Краснодарского края Вениамин Кондратьев**

Текст: Инна Ознобихина

«Создай себя сам» – это региональная инновационная площадка для жизненного самоопределения молодежи. В нынешнем году в работе выставки приняли участие 85 профессиональных образовательных учреждений и 18 вузов. На мероприятие приехали представители всех 44 муниципалитетов края и гости из Южного и Северо-Кавказского федеральных округов. За три дня работы форум посетило около 60 тысяч человек, что стало абсолютным рекордом за всю историю проекта. В рамках деловой программы состоялось более десятка «круглых столов», мастер-классов и заседаний, на которых педагоги края, социальные партнеры, представители исполнительных и законодательных органов власти определяли векторы развития отрасли на ближайшую перспективу.

Особое место среди обсуждавшихся во время форума тем заняли вопросы состояния науки в России. Развитию данной сферы стали все больше уделять внимание краевые и федеральные власти. Поддержка молодых ученых – это не просто красивые слова, а конкретные меры и средства, направляемые на сохранение и укрепление российского научного сообщества. Однако сегодня наука все больше обесценивается, а профессия ученого не имеет достаточного престижа в глазах подрастающего поколения.

О том, кому и зачем нужны средства повышения престижа ученых, кто должен заниматься популяризацией науки и какие формы данного процесса уже существуют, говорили в ходе «круглого стола» «Развитие тренда популяризации науки в России».

## ТРИ СИЛЫ

Модератором мероприятия и главным спикером стала Ольга Орлова –

продюсер и научный обозреватель Общественного телевидения России (ОТР ТВ), ведущая программы «Гамбургский счет» в Москве. В начале своего выступления она обозначила главную проблему: в современном мире явно прослеживается разрыв между фундаментальными знаниями и технологиями, которыми люди пользуются ежедневно.

– Все ездят на автомобилях, смотрят телевизор, покупают бытовую технику, но это похоже на некие шаманские действия – когда исчезает истинное понимание механизмов работы. Телефон включается не потому, что кто-то нажимает на кнопки, а потому что для его работы используются сложнейшие приемы и разработки в области математики и физики, – отметила телеведущая. – Люди часто забывают, что все современные достижения, комфортные условия жизни – это результат долгого и кропотливого труда ученых. Престиж их профессии невысок, потому что результаты такой деятельности недоступны для понимания простых граждан.

Ольга Орлова привела в пример самого известного в нашей стране профессора-популяризатора – доктора биологических наук Александра Маркова. Сегодня он ведет свой сайт, пишет книги и читает лекции на доступном для всех языке, то есть пытается просто объяснить сложные вещи. Телеведущая рассказала, что заниматься просвещением он начал, когда понял, какая огромная пропасть лежит между теми знаниями о мире, которыми обладает научное сообщество, и теми, которые распространены в широких массах.

Очевидно, что развитая научная сфера крайне важна для процветания государства. Во-первых, наличие независимой экспертизы. Когда в стране живут и работают настоящие профессионалы, можно рассчитывать

на достоверные результаты тех или иных исследований, которые станут подспорьем в разрешении критических ситуаций. Иначе в государстве заводятся «придворные ученые», которые могут подтолкнуть лишь к бессмысленной трате бюджетных средств. Во-вторых, качественное образование. Во всем мире ведущие вузы стремятся заполучить к себе в преподаватели именно ученых. Ведь человек, обладающий передовым знанием, как никто лучше может его передать. В-третьих, прорывные инновации. Они не относятся к области усовершенствования существующего. Такие открытия способны принципиально изменить научно-технический прогресс. Прорывные инновации возникают только в науке, а доработкой их занимаются уже инженеры.

Спикер также рассказала, что в процессе популяризации науки во всем мире участвуют три основные силы. Первая – это государство (политическое и финансовое поле) и общество (интерес к науке частных лиц). Вторая сила – сами ученые, которые хотят донести до не специалистов в данной отрасли знания. И третья – средства массовой информации. В отсутствие хотя бы одной из этих трех составляющих просвещение широких масс населения будет весьма маловероятным.

## УЧЕНЫМ БЫТЬ МОДНО

В рамках «круглого стола» участников встречи познакомили с теми мерами по повышению престижа профессии ученого, которые распространены в мире и набирают обороты у нас в стране.

## «Научные бои» (Science Slam).

Самый яркий пример растущей популярности науки среди молодежи – пришедшее к нам из Германии явление «Научных боев». Это интеллектуальные состязания, которые проводятся ▶

## НАУКА 0+

В 2006 году в МГУ имени М. В. Ломоносова прошел первый в России Фестиваль науки. Об интересе к данной сфере говорило большое количество участников – более 20 тысяч человек. В 2011 году фестиваль вышел за рамки одного города и прошел в 65 регионах страны, принял статус всероссийского. Всего в тот год состоялось свыше 3500 мероприятий научной направленности, которые посетили более 800 тысяч человек.

Фестивали НАУКА 0+ рассчитаны на самую широкую аудиторию. Цель их проведения – понятным и доступным языком рассказывать обществу, чем занимаются ученые, как научный поиск улучшает качество жизни, какие перспективы он открывает современному человеку.

В Краснодарском крае фестиваль НАУКА 0+ стартовал в рамках 14-го образовательного форума «Создай себя сам». На стенде занимательной науки «Радуга познаний» ребятам наглядно показали, что физика, математика, биология и химия – это не скучные школьные дисциплины, а увлекательные области человеческой деятельности. Юные посетители выставки узнали, как построить мост без единого гвоздя и почему он простоит сотни лет. Наглядно познакомились с Уравнением Бернулли, которое объясняет, почему тяжелые самолеты с легкостью взлетают в воздух. Огромный восторг у посетителей вызвали разряды молний, которые были продемонстрированы при помощи катушек Тесла. Любители астрономии на выставке посетили мобильный электронно-цифровой планетарий «Маленький принц».

► в каком-либо молодежном ночном клубе при большом количестве зрителей. Проходят «бои» бурно и весело, уровень ажиотажа и эмоциональной поддержки со стороны болельщиков зашкаливает. Это формат популяризации науки, ориентированный на старшеклассников и студентов. Подобные акции сегодня проходят в Москве, Санкт-Петербурге, Бишкеке, Новосибирске и Томске. При этом задействованы в них бывают и другие регионы. Так, в нынешнем году в финале «Научных боев» победили ребята из Самары, обойдя такие сильные команды, как Томск и Новосибирск.

**Культурно-просветительские платформы.** Форма популяризации, рассчитанная на более взрослую аудиторию (в основном на людей в возрасте от 25 до 40 лет). Ученые объявляют курс лекций на разных площадках, куда любой желающий может прийти и, заплатив деньги, их послушать. Лекции по физике, химии, астрономии и биологии – можно купить как одно занятие, так и целый курс. И не с целью получения диплома и дальнейшей работы в данной области, а как вид интеллектуального досуга – просто для расширения кругозора, пополнения багажа знаний.

**Фестивали научного кино.** Одной из наиболее наглядных форм просвещения являются научно-популярные фильмы. В рамках фестивалей они путешествуют по всей стране, демонстрируются студентам на базе вузов и колледжей. Как правило, киноленты на научную тематику сняты ярко и интересно, таким образом, что доступны для понимания любого неспециалиста. В ноябре Всероссийский фестиваль научного кино прошел и в Краснодаре, главной картиной стал фильм «Геометрия Вселенной» режиссера Андрея Складорова.

**«Гик Пикник» (Geek Picnic).** «Гик» (Geek) – это ироничное название людей, увлеченных наукой и знаниями, которое пришло к нам из западной культуры. При этом быть «гиком» стало модно, в частности, благодаря популярному молодежному сериалу «Теория большого взрыва», рассказывающему о жизни четырех физиков-ядерщиков. Сегодня Geek Picnic – это крупнейший научно-популярный фестиваль и open air Восточной Европы, посвященный современным технологиям, науке и творчеству. Начиная с 2011 года он ежегодно проходит в Санкт-Петербурге, а в нынешнем году первый такой фестиваль состо-

ялся и в Москве. На территории городского парка все желающие могли познакомиться с новейшими разработками в области робототехники и 3D-принтеров, музеем интерактивной науки, выставкой метеоритов. Кроме того, по традиции на фестивале проходят лекции знаменитых ученых и журналистов.

**Научные кафе.** Новая форма интеллектуального общения представителей научного мира, общественных организаций, журналистов и просто всех заинтересованных лиц. Активисты-популяризаторы находят площадку (обычно это молодежное кафе), объявляют тему встречи (например, «Происхождение жизни на Земле») и проводят открытую дискуссию.

Со стороны государства также существуют различные меры поддержки процесса популяризации научного общества. В частности, самыми яркими можно назвать ежегодную премию Министерства образования РФ «За верность науке» и золотую медаль РАН «За выдающиеся достижения в области пропаганды научных знаний».

### УМНИКИ КУБАНИ

В Краснодарском крае сегодня также ощущается всплеск интереса к науке. Об этом в ходе «круглого стола» рассказала проректор по научной и инновационной деятельности КубГУ Светлана Калманович. Кстати, исследования все чаще носят не только фундаментальный, но и прикладной характер – молодые ученые задумываются о том, как найти конечного потребителя результатов их научного труда. В данном ключе такие поиски находят горячую поддержку и со стороны кубанских властей. Во время посещения губернатором Вениамином Кондратьевым экспозиций форума аспирант КубГУ Максим Цатурян обратился к главе региона с просьбой помочь в создании Центра прототипирования, в котором молодые исследователи со всего края смогут создавать предсерийные образцы. Подобные центры уже существуют в Ростовской области, Татарстане и Москве. По мнению аспиранта, появление такого учреждения позволит быстрее внедрять разработки молодых ученых на рынок, делать их более конкурентоспособными. Подробную информацию о данном проекте губернатор поручил передать в региональное министерство образования. При этом Вениамин Кондратьев поддержал идею дальнейшего развития прикладной науки в крае, заявив, что

### В НЫНЕШНЕМ ГОДУ

в работе выставки приняли участие



высших учебных заведений

60  
ТЫСЯЧ ЧЕЛОВЕК  
ПОСЕТИЛО ФОРУМ



профессиональных образовательных учреждений

ученые непременно должны находить себя в жизни и иметь возможность вывести свои разработки на рынок.

Активным инструментом поддержки юных кубанских умов является ежегодная губернаторская «Премия IQ года» – самый престижный инновационный конкурс Краснодарского края с призовым фондом в 3 миллиона рублей. За свою историю он уже собрал 1300 инновационных проектов молодых людей со всей Кубани.

Кроме того, с 2010 года в крае активно реализуется проект «Участник молодежного научно-инновационного конкурса» (У.М.Н.И.К.) – всероссийский проект поддержки научно-технических исследований молодежи. В программе принимают участие ребята в возрасте от 18 до 28 лет. Как правило, заявки подают студенты ведущих вузов региона, но в этом году в борьбу вступили и представители нескольких колледжей Кубани. Организатор проекта – Фонд содействия развитию малых форм предприятий в научно-технической сфере. По итогам финального отбора в нынешнем году члены экспертного жюри из 101 проекта определили 23 победителя. Они получают государственное финансирование в виде гранта на проведение научно-исследовательских работ в размере 400 тысяч рублей на два года. Всего же за время существования проекта в крае на участие в программе подано более 1000 заявок и выявлено 273 победителя.

При этом программой «У.М.Н.И.К.» деятельность Фонда не ограничивается. Следующим этапом является проект «Старт», ориентированный на научных работников, желающих на основе своих идей создать устойчиво работающий бизнес. За пять лет на юге России в рамках данной программы отобрано 289 инновационных проектов. Для них предоставлено «посевное» финансирование (на внедрение научно-технических разработок) на общую сумму в 216,8 миллиона рублей. Многие победители конкурса «У.М.Н.И.К.» сегодня подали заявки на участие в «Старте», таким образом получив возможность разработанные идеи полностью претворить в жизнь.

Что касается конкретно мер популяризации научного процесса, то в крае также имеются некоторые подвиги. Светлана Калманович рассказала, что в регионе реализуется программа «Ведущие ученые и педагоги КубГТУ – жителям Кубани». Для любознательных людей, стремящихся к саморазвитию и расширению кругозора, преподаватели вуза выступают с видеолекциями, в которых раскры-



Активным инструментом поддержки юных кубанских умов является ежегодная губернаторская «Премия IQ года»

вают вопросы из различных областей знаний. Познакомиться с материалами может любой желающий совершенно бесплатно на официальном сайте учебного заведения.

### НАУКА С МАЛЫХ ЛЕТ

В ходе «круглого стола» неоднократно говорили о том, что заниматься популяризацией науки необходимо с самых ранних лет. В крае еще недостаточно развита система отбора и поддержки талантливых детей младшего школьного и даже дошкольного возраста. К этому надо активнее подключать Дома творчества, кружки при школах и прочие средства дополнительного образования. По словам Светланы Калманович, нужно организовывать специализированные конкурсы научно-технического творчества, которые давали бы детям путевку в жизнь. Со школьной скамьи ребята могли бы уже начать заниматься формированием своих исследований.

Кстати, самых маленьких в научный процесс Кубани уже вовлекают. Об этом рассказал начальник отдела науки и научно-технической политики министерства образования Кубани Михаил Шарафанов. Одним из таких примеров может стать включение региона во всероссийский фестиваль НАУКА 0+. Кроме того, в ближайшее время Краснодарский край планирует войти в число пилотных территорий, где реализуются проекты


«Детских технопарков». По сути, программа подразумевает создание сети учреждений, в которых дети круглый год смогут заниматься исследовательской деятельностью. Например, такой технопарк уже создан в Новосибирске. Там на базе Центра информационных технологий на площади в 260 квадратных метров разместились несколько зон: «Полигон электроники и робототехники», «Лаборатория изобретательства и прототипирования», «Отдел экспериментального моделирования», «Мобильная цифровая лаборатория», «Учебно-технический полигон» и «3D-лекторий». Центр оснащен самым современным оборудованием, включая 3D-принтеры и сканеры. В технопарке детям дана возможность не только познакомиться с современной инженерной деятельностью, но и создавать собственные проекты. Кроме образовательной и популяризационной функций, такие центры нацелены на раннее выявление талантливых детей и их сопровождение вплоть до вуза и последующего трудоустройства.

Лозунгом образовательного форума не случайно стало выражение «Завтра начинается сегодня». Все участники встречи сошлись во мнении о том, что вопросами вовлечения подрастающего поколения в научно-техническую сферу необходимо заниматься прямо сейчас, чтобы в будущем получить здоровое, процветающее государство с высокими технологиями и качеством жизни населения. ■

# Кузница рабочих кадров

Проблема кадров по всей стране обсуждается уже несколько лет и по-прежнему является одной из наиболее актуальных на рынке труда

Текст: Нина Надюк



**П**еренасыщение юристами и экономистами привело к серьезному дефициту рабочих и специалистов среднего звена. Кубань является аграрным регионом, поэтому потребность в агрономах, трактористах и механиках с каждым годом только растет.

В Краснодарском крае решением этой проблемы занимаются как власти, так и средние профессиональные учебные заведения. Одним из передовиков в данном вопросе является Каневской аграрно-технологический колледж (КАТК), который берет свое начало с 1956 года. За это время он подготовил свыше 37 тысяч механизаторов, поваров, технологов, продавцов, парикмахеров, каменщиков, штукатуров и других специалистов.

Выпускники колледжа выходят в мир профессиональной деятельности с серьезным практическим опытом и необходимыми навыками по своей специальности, что качественно отличает их от «коллег» из других сузов. Кроме того, учебное заведение выполняет важнейшую миссию – занимается профориентацией ребят школьного и даже детсадовского возраста!

Мы приехали в гости в каневской колледж, чтобы своими глазами увидеть, как в нем строится учебный процесс. Экскурсоводом в «один день из жизни студенчества» для нас стал директор учреждения Александр Скидан.

## ТОНКОСТИ УЧЕБНОГО ПРОЦЕССА

Для качественной профессиональной подготовки рабочих кадров и специалистов среднего звена в колледже создана современная материально-техническая база с учебными кабинетами и лабораториями. В пяти компьютерных классах, оборудованных интерактивными комплектами, студенты осваивают информационно-коммуникационные технологии. Сегодня в колледже обучается свыше восьмисот человек. В основной массе это жители Каневского района, но есть и ребята из Тимашевского, Ейского, Калининского и других районов Кубани.

– Все студенты учатся на бюджетной основе. Среди абитуриентов проводим конкурс аттестатов. Поступают те, у кого аттестационные баллы выше. Основной принцип нашей работы заключается в комплексном образовании, то есть помимо теории студент за время учебы должен получить высокопрофессиональный практический мастер-класс. Бесплатно мы готовим специалистов в области меха- ▶

## На Кубани потребность в агрономах, трактористах и механиках с каждым годом только растет

► низации сельского хозяйства, технического обслуживания автотранспорта, ЖКХ, технологии производства продукции общественного питания, парикмахерских услуг и менеджмента. В качестве дополнительных, но платных, профессий в колледже можно выучиться на бармена, официанта, сварщика, повара, водителя различных категорий и т. д. Если студент поступил на строителя, то любой дополнительной профессии он сможет обучиться в полцены и в рассрочку. Например, 90% девушек выходят из стен колледжа уже с водительским удостоверением, – начал свой рассказ Александр Григорьевич.

Кроме того, руководство учебного заведения старается постоянно проводить анализ рынка труда, чтобы знать, какие специалисты являются наиболее востребованными.

– Когда я только пришел работать в колледж, в 2009 году, мы с коллегами проанализировали рынок труда и выявили нехватку специалистов в области электрификации, ЖКХ и в других сферах. В связи с этим решили открыть специальности по данным направлениям. Соглашусь, что довольно много тех, кто может чинить розетки, но когда мастерство подтверждается документом о профильном образовании, возможностей найти хорошую работу у такого специалиста куда больше, чем у обычного шабашника, – выразил уверенность Александр Скидан. – Мы стараемся постоянно отслеживать рынок труда, чтобы вовремя сориентироваться по специальностям для наших учащихся.

На сегодняшний день существует серьезная проблема со специалистами коммунальных служб. В связи с этим в колледже открыли специализацию по ЖКХ. В учреждении была создана целая лаборатория со специальными приборами и сантехникой, где студенты обучаются практическим навыкам: работают с отопительными котлами, водонагревателями, счетчиками и трубами.

– Открываем новую специальность – маляр по покраске автомобилей. Нашли высококлассного специалиста, который дважды участвовал в World Skills Россия! Он согласился учить наших ребят. Сейчас мы анализируем рынок оборудования в данной области: объездили все ведущие автомастерские в Краснодаре. У себя сделали небольшой бокс со всем необходимым, позже закажем профессиональное оборудование. Также в скором времени откроем специальность пожарного. Через год планируем готовить слесарей по ремонту газо- и нефтедобывающего оборудования, – рассказал Александр Григорьевич.

Каневской аграрно-технологический колледж не только выпускает востребованных на рынке специалистов – он отвечает еще одному запросу работодателей. Не секрет, что практически каждый руководитель предприятия желает принять молодого сотрудника при условии наличия рабочего стажа. Абсолютно все выпускники данного учебного заведения за время обучения проходят производственную практику на предприятиях Каневского района.

Мы приехали в гости в колледж, чтобы своими глазами увидеть, как в нем строится учебный процесс. Экскурсоводом в «один день из жизни студенчества» для нас стал директор учреждения Александр Скидан







Руководство КАТК обговаривает с работодателями возможность студентов работать на новой технике, которой нет в колледже. На производственной практике ребята трудятся на тех же условиях, что и штатные сотрудники. Поэтому способный студент может положительно зарекомендовать себя на этапе обучения. Кстати, на базе колледжа у каждого ученика есть возможность не только получить ценный практический опыт с трудовой книжкой, но и заработать деньги.

– В начале моего руководства доход учебного заведения составлял порядка 3 миллионов рублей, в прошлом году мы заработали 27 миллионов. На сегодняшний день заработок насчитывает 32 миллиона рублей. Эта сумма складывается из работы коллектива и ребят во внеурочное время. Студент подписывает договор, в котором обозначены все условия и обязательства сторон, у него появляется трудовая книжка, и после этого он идет на работу. По окончании колледжа у старательных студентов трудовой стаж доходит до двух лет. Это ли не лучшая рекомендация для работодателя?! – отметил Александр Скидан.

## КУХОННЫХ ДЕЛ МАСТЕРА

Самым первым учебно-производственным подразделением в 2009 году в центральном учебном корпусе стала «Журавушка» по производству хлебобулочных изделий.

Тогда же появился «Плиточник» по изготовлению тротуарной плитки.

Недавно на центральном рынке в станции Каневской у колледжа заработал свой небольшой магазин-кафе «Студенческий», вошедший в топ-10 лучших реализованных проектов учреждений профессионального образования Краснодарского края. В нем продают мясо и хлебобулочную продукцию. У входа в магазин нас встретила студентка 3-го курса Галина Анищенко. В руках она держала новую ароматную партию пирожков и чебуреков. А уже через несколько минут студент со свежей выпечкой пошел по торговым рядам, предлагая отведать еще горячую продукцию.

Как рассказал Александр Скидан, помещение магазина находится в краевой собственности; колледж пользуется им бесплатно, как производственно-технической базой.

Перед запуском этого проекта сотрудники Роспотребнадзора провели анализ помещения и указали на аспекты, требующие особого внимания при ремонте. Магазин студенты приводили в порядок самостоятельно: штукатурили, шпаклевали, укладывали плитку, проводили воду и электричество. А теперь ребята – будущие технологи – под руководством наставников лепят вареники и пельмени, жарят пирожки и обслуживают посетителей. Сегодня магазин работает во всю мощь. Как заверяют сотрудники, у них уже есть постоянные клиенты, и большим спросом пользуются полуфабрикаты, сделанные руками студентов из продукции, которая выращена в учебном хозяйстве колледжа.

Для качественной профессиональной подготовки рабочих кадров и специалистов среднего звена в колледже создана современная материально-техническая база с учебными кабинетами и лабораториями

**Все студенты колледжа учатся на бюджетной основе**

«Основной принцип нашей работы заключается в комплексном образовании, то есть помимо теории студент за время учебы должен получить высококлассный практический мастер-класс»



### ► ТЕХНИКА В РУКАХ СТУДЕНТОВ

Машинный двор колледжа встретил нас суетой. На нем студенты 3-го курса закрепляли теоретический материал: проводили смазку сельхозтехники, подготавливая ее к весенним работам.

– Здесь ребята проверяют плуги, смазывают сеялки и ремонтируют трактора, – пояснил нам заместитель директора по учебно-производственной части Юрий Безмогорычный.

Практически все трактора, плуги и косилки на машинном дворе нового образца, по возможности администрация колледжа на заработанные средства обновляет парк. В этом году за 700 тысяч рублей приобрели предпосевной культиватор обработки почвы с шириной захвата в 9 метров.

На территории двора находится и автодром с разметкой и знаками дорожного движения. Для начинающих водителей на этой площадке проходят практические занятия по вождению. Рядом – полигон для обучения по программе «Электрификация и автоматизация сельского хозяйства». Здесь же свое мастерство оттачивают и будущие электрики.

### ГЛАВНАЯ КОРМИЛИЦА – ЗЕМЛЯ

– Основной заработок приходится на 600 гектаров полей учебного хозяйства, ко-

торые являются собственностью Краснодарского края. Вся земля имеет научно-лабораторное назначение. Студенты выращивают кукурузу, сою, подсолнечник, пшеницу и ячмень, учатся культивировать, пахать землю. Только засевом и обработкой химическими средствами занимаются мастера производственного обучения, так как учащимся запрещено выполнять данные работы. В связи с тем, что количество урожая не является сверхбольшим, мы ищем клиента, который бы за каждый килограмм продаваемой продукции заплатил нам максимальную сумму. Вырученные от продажи культур средства направляются на приобретение новой оргтехники – компьютеров, интерактивных досок и т. д., – сказал Александр Скидан.

Есть у колледжа и свое небольшое подворье, где сотрудники выращивают баранов, кур, гусей, кроликов и бычков. За вверенной территорией строго следит ответственный специалист Надежда Тараненко.

– За животными ухаживаем я и мой помощник Стас Коваль, кстати, выпускник КАТК. Мы приглашаем ветеринаров; они следят за здоровьем нашего хозяйства, делают все необходимые прививки. А студенты весной и летом возделывают огород, выращивают огурцы, помидоры, баклажаны, лук, морковь. Все овощи идут на приготовление пищи в студенческую столовую, – рассказала Надежда Прокофьевна.

**Практически  
каждый  
руководитель  
желает  
принять  
молодого  
сотрудника  
при условии  
наличия  
рабочего  
стажа**

## ВАЖНЫЙ МАСТЕР-КЛАСС

Застать мастер-класс для школьников и детсадовской малышни нам тоже удалось в этот день.

Такую практику знакомства с профессией Александр Григорьевич перенял у западных коллег. В 2012 году в составе группы директоров учреждений начального и среднего профессионального образования Краснодарского края он посетил Великобританию, чтобы изучить опыт работы британских колледжей.

– Мы смогли поучаствовать в «круглых столах», посмотреть на то, как наши иностранные коллеги проводят мастер-классы и семинары. Именно там я увидел, каким образом колледж работает с абитуриентами. Приехав домой, решил, что мы тоже можем пойти по такому же принципу, – поделился воспоминаниями директор.

Эта работа проходит по определенной схеме. Администрация КАТК тесно сотрудничает с управлением образования Каневского района.

– Мы совместно с коллегами из управления составляем график посещения нашего учреждения всеми школами (их у нас в районе 29), а также всеми детскими садами. Кроме того, к нам приезжают ученики из других районов, – отметил Александр Григорьевич.

Для всех гостей колледж приобрел спецодежду, которую ребята надевают перед выполнением практических работ. Форма приобретена за счет внебюджетных средств. В рамках мастер-класса любой желающий школьник может выложить кирпичную кладку, попробовать себя в роли продавца, стилиста

по прическам и даже пекаря! Для самых маленьких гостей занятия проходят в игровом режиме, но они, так же, как и старшие ребята, выпекают печенье, плетут косы, строят из кирпичиков дома. По окончании все собираются в столовой, где дети задают вопросы руководству и студентам.

По словам Александра Григорьевича, подобная система работы приносит свои плоды. В прошлом году в КАТК поступило 73%, а в нынешнем – 87% каневских школьников, посещавших мастер-классы.

Что касается студентов, выпустившихся из стен колледжа, то, по заверению директора, более 80% новоиспеченных специалистов работают по специальности. В течение трех лет после окончания обучения КАТК отслеживает трудовую занятость своих выпускников.

– Лучших мы просим потом проводить на базе колледжа мастер-классы либо приглашаем на работу в качестве преподавателей. 30% педагогического коллектива – это наши выпускники, – заключил Александр Скидан.

Кстати, после посещения колледжей в Великобритании руководство КАТК решило перенять еще один интересный опыт в системе образования – строительство «умного» дома. Александр Григорьевич показал нам уже подготовленную площадку для здания. Сейчас коллектив учреждения работает непосредственно над проектом дома – это трехэтажное стеклянное здание, где все процессы водо- и электрораспределения и коммуникации будут проходить прямо на глазах студентов!

Идей у колледжа и его учеников – масса. Уверены, что, приехав сюда через время, мы увидим реализацию новых интересных проектов. ■

## Проблема кадров по всей стране обсуждается несколько лет

Выпускники колледжа выходят в мир профессиональной деятельности с серьезным практическим опытом и необходимыми навыками по своей специальности



# ЮРИДИЧЕСКАЯ АЗБУКА

РАСШИРЕН ПЕРЕЧЕНЬ ОБСТОЯТЕЛЬСТВ, КОТОРЫЕ ИСКЛЮЧАЮТ ПРОИЗВОДСТВО ПО ДЕЛАМ ОБ АДМИНИСТРАТИВНЫХ ПРАВОНАРУШЕНИЯХ В ОТНОШЕНИИ ДОЛЖНОСТНЫХ ЛИЦ ОРГАНОВ МЕСТНОГО САМОУПРАВЛЕНИЯ

**В** случае, если во время производства по делу об административном правонарушении будет установлено, что глава муниципального образования, иное должностное лицо органа МСУ или руководитель муниципального учреждения вносил или направлял (в соответствии с порядком и сроками составления проекта местного бюджета) предложение о выделении бюджетных ассигнований на осуществление соответствующих полномочий органа местного самоуправления или выполнение муниципальным учреждением соответствующих уставных задач, но при этом бюджетные средства на указанные цели не выделялись, производство по делу об административном правонарушении в отношении указанных лиц подлежит прекращению.

Также на органы государственного контроля (надзора) возложена обязанность учитывать необходимость соблюдения органами местного самоуправления требований и процедур, установленных законодательством при установлении сроков для устранения выявленных нарушений.

## ТБО: тарифные аспекты

**По мнению ФАС России**, применение тарифов на услуги по утилизации, захоронению и обезвреживанию твердых бытовых отходов, утвержденных до 2016 года в соответствии с ранее действовавшим законодательством, будет являться правомерным.

Разъяснено, что Федеральный закон от 29.12.2014 г. № 458-ФЗ «О внесении изменений в Федеральный закон «Об отходах производства и потребления», отдельные законодательные акты Российской Федерации и признании утратившими силу отдельных законодательных актов (положений законодательных актов) Российской Федерации» не предусматривает отмену действия утвержденных органами регулирования муниципалитетов инвестиционных программ организаций коммунального комплекса и надбавок к тарифам на услуги по утилизации, захоронению и обезвреживанию твердых бытовых отходов.

В связи с этим тарифы на товары и услуги организаций коммунального комплекса в указанной сфере, уста-

новленные до 1 января 2016 года, будут сохранять свое действие до окончания периода, на который они установлены.

## Право на тепло

**Действия** по передаче прав на объекты теплоснабжения, централизованных систем водоснабжения и (или) водоотведения путем их закрепления за ГУПами и МУПами могут быть рассмотрены на предмет нарушения законодательства о защите конкуренции.

Передача прав в отношении объектов теплоснабжения, централизованных систем горячего и холодного водоснабжения и (или) водоотведения, отдельных объектов таких систем, находящихся в государственной или муниципальной собственности, может осуществляться исключительно на основании договоров аренды или концессионных соглашений.

Закрепление указанных систем и (или) объектов за унитарными предприятиями на праве хозяйственного ведения с момента официального опубликования Федерального закона от 07.05.2013 г. № 103-ФЗ «О внесении изменений в Федеральный закон «О концессионных соглашениях» и отдельные законодательные акты Российской Федерации» не предусмотрено.

## Договорные нюансы

**Разъяснены** некоторые вопросы, связанные с ответственностью управляющих компаний за содержание и благоустройство придомовых территорий.

Если в обязанности управляющей организации в соответствии с договором на управление многоквартирным домом и решением общего собрания собственников многоквартирного дома не входит содержание и благоустройство придомовой территории, то контролирующие органы не вправе выносить предписания за неосуществление работ или некачественное осуществление работ по содержанию, благоустройству или уборке придомовой территории.

Также отмечается, что для осуществления и выполнения работ по содержанию придомовой территории

и, соответственно, включения управляющей организацией в стоимость услуг по управлению многоквартирным домом стоимости содержания (уборки, благоустройства) придомовой территории земельный участок, на котором расположен многоквартирный дом, должен быть сформирован, а управляющей организации необходимо знать его размер (границы).

### «Коммуналка»: сроки обозначены

**Изменения** направлены на усиление платежной дисциплины в отношении потребляемых ресурсов – электрической и тепловой энергии, газа, воды и водоотведения.

В частности, предусмотрены пени и штрафы за просрочку оплаты коммунальных услуг и энергоресурсов для всех категорий плательщиков, включая население. При этом режим их взимания смягчен для граждан, ТСЖ и ЖСК. Так, за неоплату жилого помещения и услуг ЖКХ в первый месяц просрочки пени отменены. С 31-го по 90-й день просрочки – 1/300 ставки рефинансирования, с 91-го дня – 1/130. Для управляющих компаний, а также тепло- и водоснабжающих предприятий за неоплату энергоресурсов с 1-го по 60-й день просрочки пени сохранены в размере 1/300 ставки рефинансирования, с 61-го по 90-й день просрочки – 1/170 и с 91-го дня – 1/130. Для всех остальных потребителей за неоплату энергоресурсов пени установлены в размере 1/130 ставки рефинансирования с 1-го дня просрочки.

Кроме того, во всех отраслях ресурсоснабжения введен механизм обеспечения оплаты энергоресурсов. В качестве такового предусмотрены банковские гарантии и другие виды обеспечения, согласованные сторонами. Перечень «неотключаемых потребителей» будет ежегодно утверждаться губернаторами соответствующих регионов в соответствии с правительственным порядком.

Ужесточена административная ответственность за самовольное подключение к электро- и теплосетям, нефте- и газопроводам. Штраф для граждан увеличен с 3–4 до 10–15 тысяч рублей, для должностных лиц – с 6–8 до 30–80, юрлиц – с 60–80 до 100–200.

Также устанавливается административная ответственность за нарушение порядка полного или частичного ограничения режима потребления электроэнергии, правил ограничения подачи и отбора газа, порядка временного прекращения или ограничения водоснабжения, водоотведения, транспортировки воды или сточных вод и др.

Решено наказывать за нарушение установленного порядка обеспечения исполнения обязательств по оплате электроэнергии, газа, теплоэнергии или теплоносителя, сопряженное с неисполнением (ненадлежащим исполнением) обязательств по их оплате.

Федеральный закон вступает в силу по истечении 30 дней после его официального опубликования, за исключением положений, для которых предусмотрен иной срок. 3 ноября 2015 года закон подписан Президентом РФ (307-ФЗ). ■

*Разъяснены некоторые вопросы, связанные с ответственностью управляющих компаний*





# Сводный доклад *Краснодарского края*

«О результатах мониторинга эффективности  
деятельности органов местного  
самоуправления городских округов  
и муниципальных районов  
Краснодарского края за 2014 год»

## На территории Краснодарского края 426 муниципальных образований, из которых 7 городских округов и 37 муниципальных районов

В соответствии с Указом Президента Российской Федерации от 28 апреля 2008 года № 607 «Об оценке эффективности деятельности органов местного самоуправления городских округов и муниципальных районов» (далее – Указ № 607), Постановлением Правительства Российской Федерации от 17 декабря 2012 года № 1317 «О мерах по реализации Указа Президента Российской Федерации от 28 апреля 2008 года № 607 «Об оценке эффективности деятельности органов местного самоуправления городских округов и муниципальных районов» (далее – Постановление № 1317) и подпунктом «и» пункта 2 Указа Президента Российской Федерации от 7 мая 2012 года № 601 «Об основных направлениях совершенствования системы государственного управления» проведен анализ эффективности деятельности органов местного самоуправления городских округов и муниципальных районов Краснодарского края (далее – органов местного самоуправления).

В целях реализации указанного федерального законодательства принято Постановление главы администрации (губернатора) Краснодарского края от 27 февраля 2010 года № 96 «О реализации Указа Президента Россий-

ской Федерации от 28 апреля 2008 года № 607 «Об оценке эффективности деятельности органов местного самоуправления городских округов и муниципальных районов» в Краснодарском крае».

Оценка и мониторинг эффективности деятельности муниципальных образований за 2014 год проведены по показателям типовой формы докладов глав городских округов и муниципальных районов Краснодарского края (далее – муниципальных образований), утвержденным Указом № 607, перечнем дополнительных показателей для оценки эффективности деятельности органов местного самоуправления, утвержденным Постановлением № 1317.

В ноябре – декабре 2014 года проведены социологические опросы населения во всех городских округах и муниципальных районах Краснодарского края по вопросам социально-экономического развития.

В целях реализации Постановления № 1317 принято Постановление главы администрации (губернатора) Краснодарского края от 11 февраля 2014 года № 72 «Об организации и проведении опроса населения об эффективности де-

ятельности руководителей органов местного самоуправления муниципальных образований Краснодарского края, унитарных предприятий и учреждений, действующих на региональном и муниципальном уровнях, акционерных обществ, контрольный пакет акций которых находится в собственности Краснодарского края или в муниципальной собственности, осуществляющих оказание услуг населению муниципальных образований Краснодарского края, с применением информационно-телекоммуникационных сетей и информационных технологий» (далее – Постановление № 72).

С 2014 года проводятся ежегодные опросы населения в соответствии с Постановлением № 72. В марте – апреле 2015 года проведен второй ежегодный опрос населения.

Результаты опросов размещены на официальном портале исполнительных органов государственной власти Краснодарского края в сети Интернет по адресу: [http://krasnodar.ru/photo/Docs/ltogi\\_oprosa\\_2015.pdf](http://krasnodar.ru/photo/Docs/ltogi_oprosa_2015.pdf).

## Экономическое развитие

Число субъектов малого и среднего предпринимательства в расчете на 10 тыс. человек населения

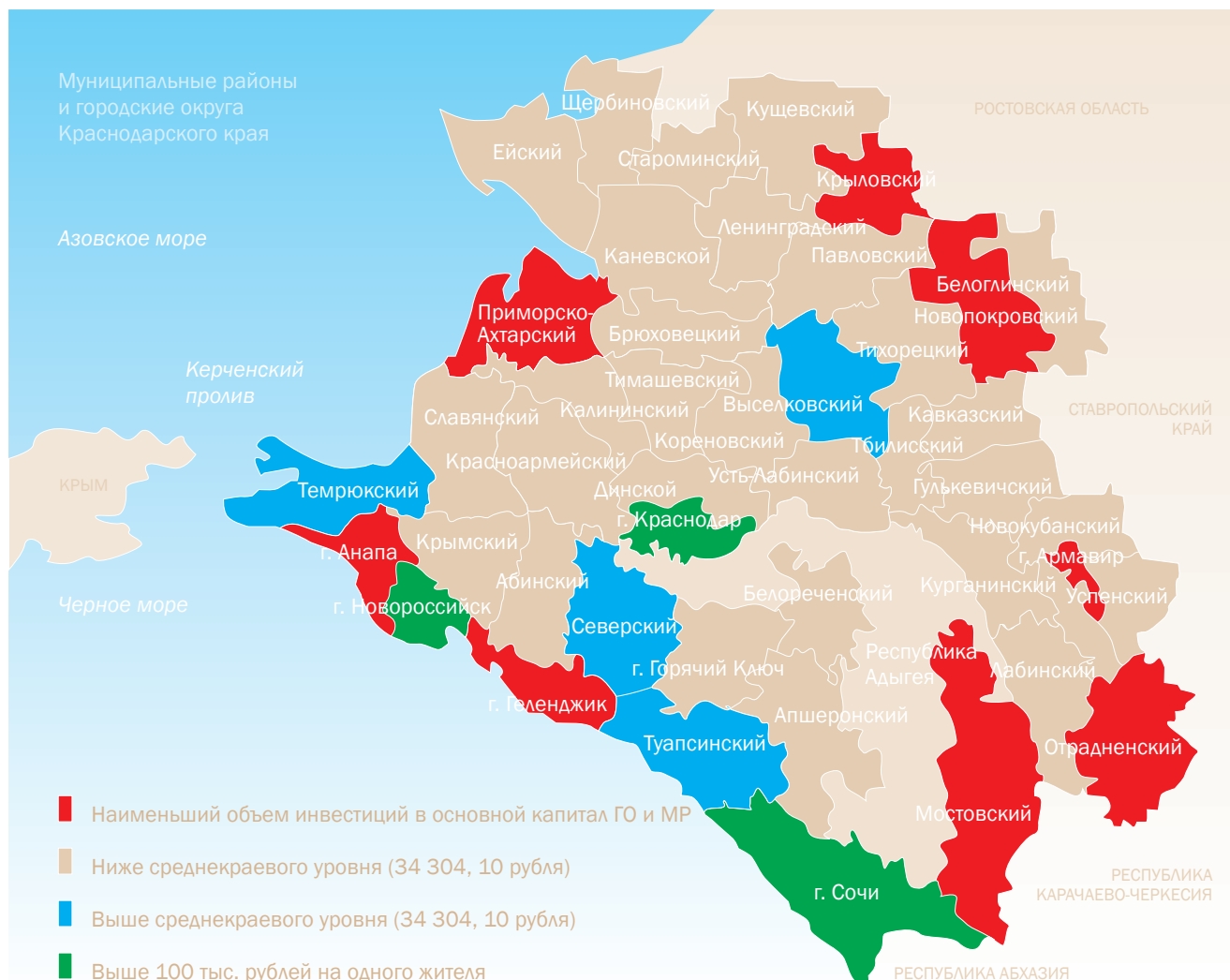
По итогам 2014 года в Краснодарском крае в расчете на 10 тыс. человек населения в среднем по краю приходится 511 субъектов малого и среднего предпринимательства, с ростом к 2013 году на 1,6%. В среднем по городским округам значение данного показателя составляет 647,7 единицы, с ростом к 2013 году на 1%. По муниципальным районам в среднем на 10 тыс. человек населения приходится 414,1 субъекта, с ростом к 2013 году на 1,9%.

Муниципальными образованиями, получившими наибольшую оценку по данному показателю, являются городские округа Краснодар, Сочи и Геленджик, а также Туапсинский, Тимашевский, Новопокровский, Динской и Лабинский муниципальные районы. Наименьшую оценку получили городские округа Горячий Ключ и Новороссийск, а также Успенский, Новокубанский, Гулькевичский, Щербиновский и Отрадненский районы. В 2017 году по отношению к 2014-му в среднем по муниципальным районам планируется положительная динамика значения данного показателя до уровня в 416,7 единицы, с ростом к отчетному периоду на 0,6%.



Объем инвестиций в основной капитал (за исключением бюджетных средств) в расчете на одного жителя в 2014 году, тыс. рублей

(Инфографика № 1)



Доля среднесписочной численности работников (без внешних совместителей) малых и средних предприятий в среднесписочной численности работников (без внешних совместителей) всех предприятий и организаций

Значение показателя по итогам 2014 года в среднем по краю составляет 28,2%, с ростом к 2013 году на 0,6%. В среднем по муниципальным районам значение данного показателя увеличилось на 0,4% и составляет 24,6%, по городским округам значение увеличилось на 0,7% и составляет 31,4%.

Муниципальными образованиями, получившими наибольшую оценку по данному показателю, являются городские округа Анапа, Сочи и Армавир, а также Крыловский, Белореченский, Калининский, Ейский и Новопокровский муниципальные районы. Наименьшую оценку получили городские округа Геленджик и Горячий Ключ, а также Выселковский, Успенский, Новокубанский, Темрюкский и Щербиновский районы. В 2017 году по отношению к 2014-му планируется

увеличение значений данного показателя в среднем по краю до 28,4%, по городским округам и муниципальным районам – до 31,6 и 24,7% соответственно.

Объем инвестиций в основной капитал в расчете на одного жителя

По итогам 2014 года в Краснодарском крае объем инвестиций в основной капитал (за исключением бюджетных средств) в расчете на одного жителя в среднем по краю составил 34,3 тыс. рублей с наибольшим значением по городским округам порядка 118,5 тыс. По муниципальным районам в среднем на одного жителя приходилось 18,4 тыс. рублей.

(Инфографика № 1 см. стр. 45)

Наибольший объем (выше 100 тыс. рублей на одного жителя) инвестиций в основной капитал отмечался:

► среди городских округов:  
в Сочи, Краснодаре и Новороссийске;

среди муниципальных районов:  
в Выселковском, Северском, Темрюкском и Туапсинском.

Высокое значение данного показателя объясняется реализацией крупных проектов в отраслях АПК и ТЭК и в промышленности.

Наименьшие значения показателя отмечаются в городских округах Геленджик и Анапа, а также в Крыловском, Приморско-Ахтарском, Отрадненском, Мостовском и Новопокровском муниципальных районах. Низкие значения показателя обусловлены завершением масштабных проектов, а также сокращением вложений в реализацию ряда мероприятий инвестиционных программ крупных и средних предприятий указанных территорий в отраслях агропромышленного, обрабатывающего, курортно-туристского и транспортного комплексов.

В 2017 году по отношению к 2014-му планируется сохранение значений данного показателя в среднем по краю на уровне в 34,8 тыс. рублей – за счет роста объемов инвестиций по городу Краснодару и сохранения (либо незначительного снижения) по городам Анапа, Армавир, Геленджик, Горячий Ключ и Новороссийск на фоне резкого падения объемов инвестиций по городу-курорту Сочи по причине завершения олимпийского цикла. При этом в среднем по муници-

пальным районам планируется увеличение показателя до 25,6 тыс. рублей, а по городским округам – снижение до 82,9 тыс.

Доля площади земельных участков, являющихся объектами налогообложения земельным налогом, в общей площади территории городского округа (муниципального района)

Поступления по земельным платежам в консолидированный бюджет Краснодарского края формируются за счет земельного налога и арендной платы за землю.

(Инфографика № 2 см. стр. 49)

Так, по итогам 2014 года в консолидированный бюджет края мобилизовано 7,7 млрд. рублей земельного налога, что составляет 49,2% от общей суммы земельных платежей. Соответственно доля прибыли от арендной платы за землю составила 50,8%, или 8 млрд. рублей. Доходы от арендной платы за землю превышают поступления земельного налога. При этом необходимо учитывать, что структура доходов земельных платежей в долях в каждом муниципалитете индивидуальна.

Доля прибыльных сельскохозяйственных организаций в общем их числе

Динамика доли населения, проживающего в населенных пунктах, не имеющих регулярного автобусного и (или) ж.-д. сообщения с административным центром ГО (МР), в общей численности населения ГО (МР), %



Динамика роста среднемесячной номинальной начисленной заработной платы работников крупных и средних предприятий и некоммерческих организаций, рублей



Динамика среднемесячной заработной платы учителей муниципальных общеобразовательных учреждений, рублей



Динамика доли выпускников муниципальных общеобразовательных учреждений, сдавших ЕГЭ по русскому языку и математике, в общей численности выпускников муниципальных общеобразовательных учреждений, участвовавших в ЕГЭ по данным предметам, %



## По итогам 2014 года на Кубани в расчете на 10 тыс. человек населения в среднем по краю приходится 511 субъектов малого и среднего предпринимательства

Доля прибыльных сельскохозяйственных организаций муниципальных районов края в 2014 году составила 86,5%, при этом в 24 муниципальных районах (Туапсинском, Апшеронском, Крымском, Абинском, Славянском, Красноармейском, Калининском, Кореновском, Брюховецком, Каневском, Ленинградском, Староминском, Кушевском, Крыловском, Тихорецком, Кавказском, Тбилиском, Усть-Лабинском, Гулькевичском, Новокубанском, Курганском, Успенском, Лабинском и Отраденском) все сельскохозяйственные организации прибыльны. По сравнению с 2013 годом их доля в среднем по муниципальным образованиям увеличилась на 2,1 процентного пункта.

Наименьшая доля прибыльных сельскохозяйственных организаций отмечается в городских округах Геленджик (20,0%), Сочи (40,0%) и Горячий Ключ (50,0%), а также в Мостовском (50,0%), Белореченском (60,0%), Северском (66,7%), Выселковском (75,0%), Темрюкском (76,9%) и Динском (77,8%) муниципальных районах.

За 2014 год объем продукции сельского хозяйства всех сельскохозяйственных производителей края в действующих ценах составил 278,1 млрд. рублей, или 109,2% к 2013 году. Индекс производства в сельском хозяйстве равен 102,7%.

Объем отгруженных товаров собственного производства, выполненных крупными и средними организациями АПК (всего 466 организаций) собственными силами работ и услуг по сельскому хозяйству в 2014 году составил 103,6 млрд. рублей, темп роста отгрузки в действующих ценах – 118,9% к уровню 2013 года.

По итогам 2014 года крупными и средними организациями по направлению «Сельское хозяйство» получена прибыль в 22,6 млрд. рублей, или 161,5% к уровню 2013-го. Доходы 249 прибыльных предприятий сельского хозяйства за 2014 год составили 25,5 млрд. рублей, или 153,1% к уровню 2013 года.

Некоторым муниципальным образованиям удалось достичь увеличения доли прибыльных предприятий. Наибольший рост показателя в 2014 году по сравнению с 2013-м отмечен в Армавире (в 2 раза), а также в Абинском (в 2 раза), Ейском (в 2,8 раза), Отраденском (133,3%), Новокубанском (122,2%) и Ленинградском (116,7%) муниципальных районах. Сохранили долю прибыльных предприятий на уровне 2013 года городские округа Геленджик и Горячий Ключ.

Доля протяженности автомобильных дорог общего пользования местного значения,

не отвечающих нормативным требованиям, в общей протяженности автодорог общего пользования местного значения

В Краснодарском крае основная доля автомобильных дорог, по которым обеспечивается транспортная доступность населенных пунктов или их связь между собой, приходится на автомобильные дороги регионального значения, находящиеся в краевой собственности. По данным муниципальных образований, протяженность автомобильных дорог местного значения, проходящих вне границ населенных пунктов, составляет всего 1034,1 км.

(Инфографика № 3 см. стр. 53)

В 2014 году в рамках подпрограммы «Капитальный ремонт и ремонт автомобильных дорог местного значения Краснодарского края» государственной программы Краснодарского края «Комплексное и устойчивое развитие Краснодарского края в сфере строительства, архитектуры и дорожного хозяйства» отремонтировано 14,6 км дорог вне населенных пунктов – в Абинском, Гулькевичском, Кавказском, Каневском, Красноармейском, Кушевском, Лабинском, Северском, Староминском и Тихорецком муниципальных районах.

Доля населения, проживающего в населенных пунктах, не имеющих регулярного автобусного и (или) железнодорожного сообщения с административным центром городского округа (муниципального района), в общей численности населения городского округа (муниципального района)

По состоянию на 1 января 2015 года доля населения, не обеспеченного транспортным обслуживанием, в среднем по муниципальным образованиям составила 0,121%, по городским округам – 0,097%, по муниципальным районам – 0,133%. При этом в 28 (63,6%) муниципальных образованиях края (в 4 городских округах и 24 муниципальных районах) все население имеет регулярное автобусное и (или) железнодорожное сообщение с административным центром городского округа (муниципального района) (улучшение по сравнению с ситуацией на 1 января 2014 года на 19,3%).

Положительная динамика снижения доли населения, не обеспеченного транспортным обслуживанием, по сравнению с 2013 годом отмечена в городских

## За 2014 год объем продукции всех сельскохозяйственных производителей края в действующих ценах составил 278,1 млрд. рублей

► округах Геленджик и Сочи, а также в Гулькевичском, Крымском, Кушевском, Новопокровском, Тимашевском и Туапсинском муниципальных районах. Наибольшая доля не обеспеченного транспортным обслуживанием населения (от 1,08 до 1,44%) – в Красноармейском и Кушевском районах.

В городе-курорте Анапе, а также в Абинском, Выселковском, Калининском, Каневском, Красноармейском, Мостовском, Приморско-Ахтарском, Темрюкском и Усть-Лабинском муниципальных районах по сравнению с 2013 годом не отмечается изменение данного показателя.

(Инфографика № 4 см. стр. 46)

Средняя номинальная начисленная заработная плата работников крупных и средних предприятий и некоммерческих организаций

В целом по краю в 2014 году среднемесячная номинальная начисленная заработная плата работников крупных и средних предприятий и некоммерческих организаций, по данным территориального органа Федеральной службы государственной статистики по Краснодарскому краю, составила 29 450 рублей.

Самые высокие значения среднемесячной заработной платы, превышающие среднекраевой уровень, сложились в городских округах: Сочи – 38 594 рубля (на 31% выше среднекраевого показателя), Краснодар – 37 290 рублей (на 26,6%) и Новороссийск – 35 377 рублей (на 20,1%), а также в Северском муниципальном районе – 29 933 рубля (на 1,6%).

Самая низкая среднемесячная заработная плата зафиксирована в Крыловском муниципальном районе – 19 791 рубль (ниже среднекраевого уровня на 32,8%). Аналогичная ситуация в Курганинском, Новопокровском, Отрадненском и Приморско-Ахтарском муниципальных районах, где заработная плата составила, соответственно, 19 895, 19 976, 20 169 и 20 269 рублей, что на 32,4%, 32,2%, 31,5% и 31,2% ниже, чем в среднем по краю.

В 2015 году среднемесячная номинальная начисленная заработная плата работников крупных и средних предприятий и некоммерческих организаций в целом по краю по оценке составит 30 275 рублей. Самый высокий уровень данного показателя ожидается в городских округах: Краснодар – 41 633 рубля (на 37,5% выше среднекраевого уровня), Сочи – 38 594 рубля (на 27,5%), Новороссийск – 38 253 рубля (на 26,4%), Горячий Ключ – 30 732 рубля

(на 1,5%), а также в Северском муниципальном районе – 30 893 рубля (на 2%).

В группу территорий с самым низким уровнем заработной платы вошли муниципальные районы: Новопокровский – 20 000 рублей (ниже среднекраевого значения на 33,9%), Отрадненский – 20 221 рубль (на 33,2%), Крыловский – 20 781 рубль (на 31,4%), Приморско-Ахтарский – 21 688 рублей (на 28,4%) и Новокубанский – 21 804 рубля (на 28%).

(Инфографика № 5 см. стр. 46)

Средняя номинальная начисленная заработная плата работников общеобразовательных учреждений

Зарботная плата всех работников муниципальных общеобразовательных учреждений в среднем по краю составила 23 797 рублей. Наиболее высокая зарплата в среднем по городским округам (25 980 рублей); при этом наибольшая заработная плата работников в Новороссийске (28 311 рублей), наименьшая – в Армавире (22 667).

Наиболее высокая заработная плата среди муниципальных районов у работников Динского (26 333 рубля), Тимашевского (25 075), Туапсинского (24 476), Красноармейского (24 199) и Усть-Лабинского (23 953) районов.

(Инфографика № 6 см. стр. 57)

Наименьшая средняя заработная плата (19 168 рублей) у работников Крыловского района.

Средняя номинальная начисленная заработная плата учителей муниципальных общеобразовательных учреждений

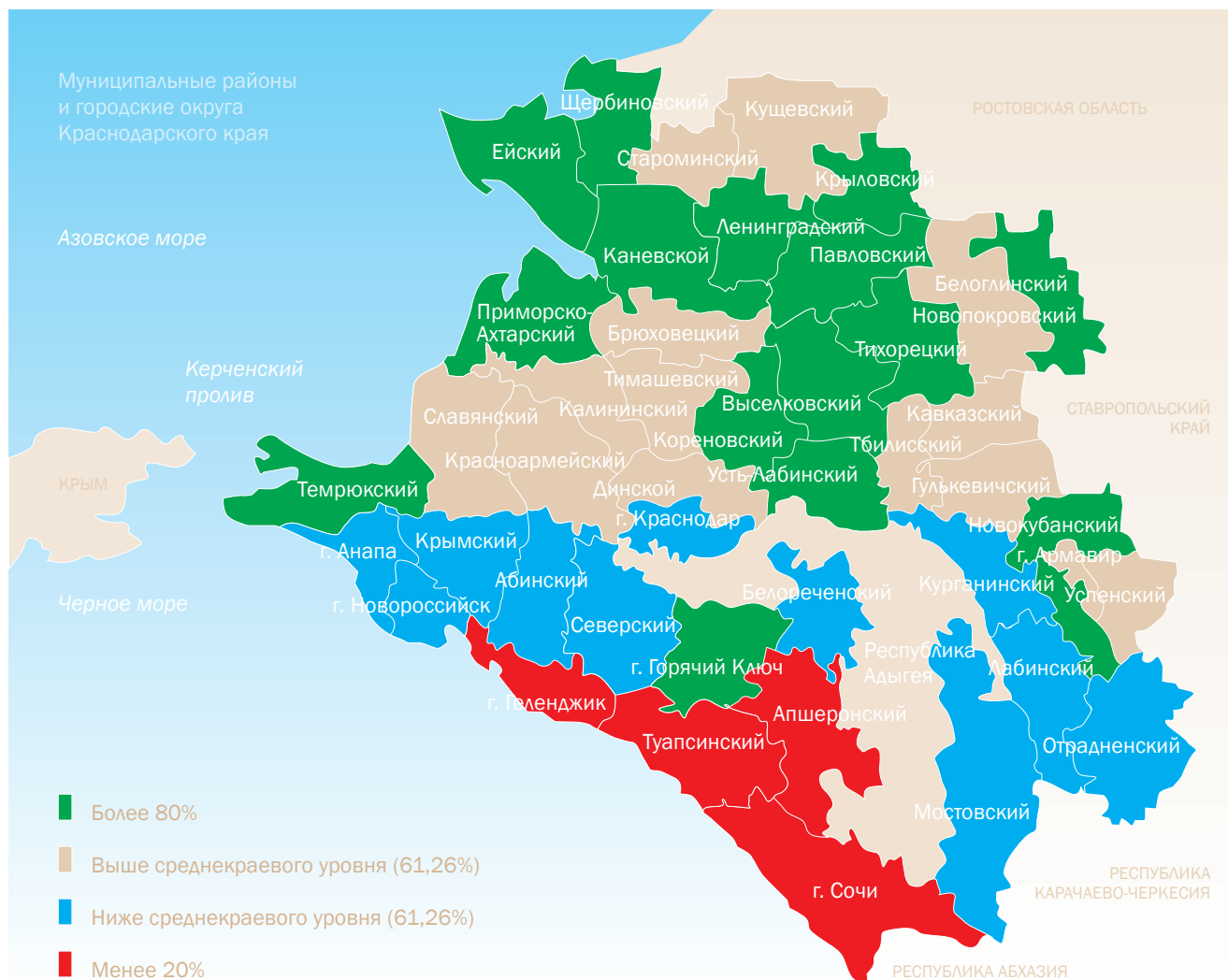
Средняя номинальная начисленная заработная плата учителей муниципальных общеобразовательных учреждений за 2014 год составила 28 482 рубля (рост к 2013 году – 10,7%).

Наибольший уровень заработной платы учителей в городах Анапа (30 924 рубля), Краснодар (29 784) и Сочи (29 717), а также в Динском (30 709), Красноармейском (29 251), Успенском (29 026), Брюховецком (28 963) и Белореченском (28 665) муниципальных районах.

Наименьший показатель в Армавире (26 754 рубля), а также в Крыловском (25 786), Тбилиском (25 856), Староминском (26 017), Крымском (26 146) и Белоглинском (26 615) муниципальных районах.

Доля площади земельных участков, являющихся объектами налогообложения земельным налогом, в общей площади территории городского округа (муниципального района) за 2014 год, %

(Инфографика № 2)



(Инфографика № 7 см. стр. 46)

Средняя номинальная начисленная заработная плата работников дошкольных образовательных учреждений

Средняя номинальная начисленная заработная плата в муниципальных дошкольных образовательных учреждениях составила 16 816 рублей.

В 2014 году рост заработной платы к уровню предыдущего года в среднем по краю составил 9,3%, в том числе по городским округам 8,7%, а по муниципальным районам – 11,9%.

Средняя заработная плата выше среднего по городским округам (17 829 рублей) – в Сочи (19 854), Краснодаре (19 731) и Горячем Ключе (17 639), а также выше среднего по муниципальным районам (15 640) в 17 районах: Выселковском (18 655), Динском (17 738), Усть-Лабинском (17 273), Тбилисском (16 666), Белореченском (16 534), Ейском (16 512), Калининском (16 477), Тимашевском

(16 474), Ленинградском (16 315), Кореновском (16 190), Кавказском (16 110), Туапсинском (16 017), Северском (15 934), Лабинском (15 857), Тихорецком (15 723), Белоглинском (15 690) и Приморско-Ахтарском (15 645).

Самые низкие показатели: по городским округам – в Геленджике (16 569 рублей), по муниципальным районам – в Павловском (14 256), Отрадненском (14 374), Новопокровском (14 478), Успенском (14 564) и Абинском (14 619) районах.

Среднемесячная номинальная начисленная заработная плата работников муниципальных учреждений культуры и искусства

В 2014 году была продолжена работа по реализации плана мероприятий («дорожной карты») «Изменения в отраслях социальной сферы Краснодарского края, направленные на повышение эффективности сферы культуры» ▶

► в целях реализации «майских» Указов Президента Российской Федерации.

Повышение окладов работников культуры Краснодарского края отраслевых должностей проведено с 1 января 2014 года на 10%. Рост окладов работников культуры общепрофессиональных должностей предусмотрен с 1 октября 2014 года на 5,5%. В целом по отношению к 2013 году заработная плата работников культуры края увеличилась на 23%.

На повышение среднемесячной заработной платы работникам культуры в 2014 году дополнительно из бюджетов всех уровней направлено более 1 млрд. 546 млн. рублей (из краевого бюджета – 1 млрд. 79 млн. рублей, из местных – 467 млн.) В том числе за счет оптимизации неэффективных учреждений и расходов – 159,9 млн. рублей.

Кроме того, в 2014 году сохранена краевая ежемесячная стимулирующая выплата к заработной плате муниципальных работников культуры – 3 тыс. рублей. В целом из краевого бюджета на выплату вышеуказанной надбавки в 2015 году предусмотрено 399 млн. рублей.

Благодаря этому размер среднемесячной заработной платы муниципальных работников культуры за 2014 год по учреждениям культуры в среднем по краю составил 17 504 рубля, что на 3044 рубля (на 21,1%) больше, чем в 2013 году, и на 5438 рублей (на 45,1%) больше, чем в 2012-м. Среднемесячная заработная плата работ-

ников культуры за 2014 год в городских округах составила 18 761 рубль, а в муниципальных районах – 16 246 рублей.

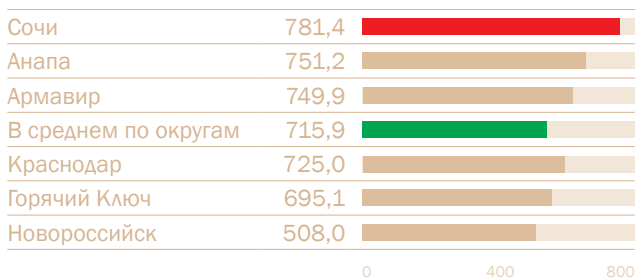
Ниже среднего значения средняя заработная плата работников культуры отмечается в городах Горячий Ключ (14 597 рублей), Анапа (16 714) и Армавир (17 565), а также в Брюховецком (13 656), Ейском (13 936), Новопокровском (14 337), Мостовском (14 395), Калининском (14 479), Тбилисском (14 625), Приморско-Ахтарском (14 769), Успенском (14 800), Курганинском (14 820), Выселковском (15 066), Апшеронском (15 172), Щербиновском (15 223), Отрадненском (15 500), Крыловском (15 518), Староминском (15 603), Славянском (15 751), Белореченском (15 754), Ленинградском (15 973), Гулькевичском (16 057), Крымском (16 110) и Кореновском (16 144) муниципальных районах.

Самая высокая среднемесячная заработная плата работников учреждений культуры в 2014 году сложилась в Лабинском и Красноармейском муниципальных районах (22 424 рубля), а также в городских округах Сочи (20 921), Краснодар (20 873) и Геленджик (19 303). Высокий уровень показателя отмечается в Каневском (18 295) и Усть-Лабинском (17 884) муниципальных районах, в городском округе Новороссийск (17 708).

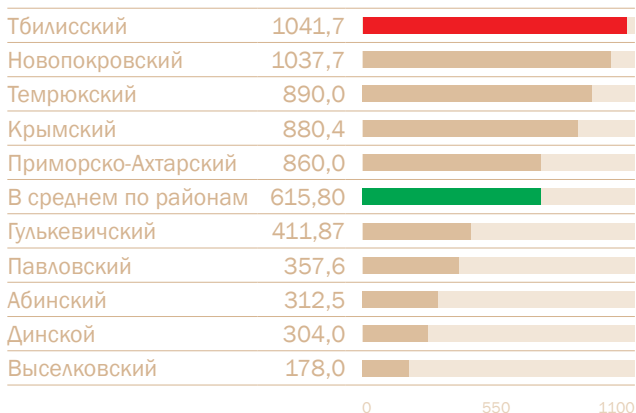
Значительное повышение заработной платы работников сферы культуры и искусства за прошедший год произошло в Белоглинском и Красноармейском (на 36%),

Наименьшее и наибольшее удельное потребление электрической энергии в многоквартирных домах на 1 проживающего в 2014 году, кВт·ч

Городские округа (Инфографика № 18)

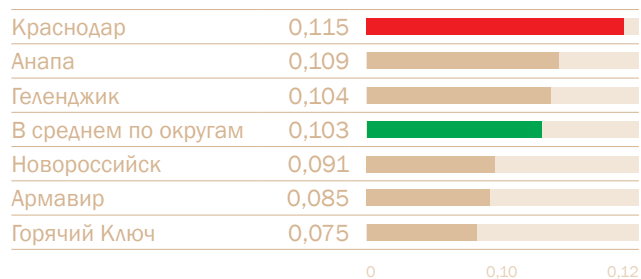


Муниципальные районы (Инфографика № 19)

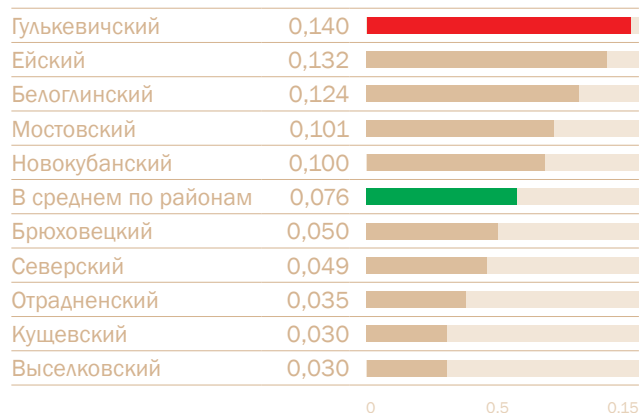


Наименьшее и наибольшее удельное потребление тепловой энергии в многоквартирных домах на 1 проживающего в 2014 году, Гкал на 1 кв. м общей площади

Городские округа (Инфографика № 20)



Муниципальные районы (Инфографика № 21)



## В 2014 году сохранена краевая ежемесячная стимулирующая выплата к заработной плате муниципальных работников культуры

Крымском и Новопокровском (на 35%), Каневском и Усть-Лабинском (на 34%) муниципальных районах.

Недостаточная динамика роста заработной платы в Тбилисском (на 5,7%), Кавказском (на 8,2%) и Абинском (на 11,6%) муниципальных районах.

Среднемесячная номинальная начисленная заработная плата работников муниципальных учреждений физической культуры и спорта

Среднемесячная номинальная начисленная заработная плата работников физической культуры и спорта в 2014 году по краю составила 24 680 рублей.

Высокий уровень заработной платы в городских округах Краснодар (33 272 рубля), Армавир (29 849) и Геленджик (28 495), а также в Ленинградском (33 440), Туапсинском (30 902) и Динском (29 710) муниципальных районах.

Последние места в рейтинговой таблице заняли городские округа Горячий Ключ (27 328 рублей) и Анапа (25 176), а также Апшеронский (17 903), Новокубанский (16 205) и Щербиновский (15 618) муниципальные районы.

В целях сохранения кадрового потенциала и стимулирования отдельных категорий работников государственных и муниципальных учреждений отрасли «Физическая культура и спорт» с 2012 года предусматривается финансирование из краевого бюджета на ежемесячную доплату в размере 3 тыс. рублей работникам отрасли (вахтерам, сторожам и уборщикам).

Из краевого бюджета предоставляются субсидии на софинансирование расходных обязательств органов местного самоуправления муниципальных образований Краснодарского края в целях доведения средней заработной платы педагогических работников муниципальных организаций дополнительного образования детей отрасли «Физическая культура и спорт» поэтапно до средней заработной платы учителей Краснодарского края (за исключением учреждений, подведомственных органам управления в сфере образования и культуры).

Для стимулирования молодых тренеров-преподавателей и сохранения кадрового тренерского потенциала государственных и муниципальных образовательных учреждений дополнительного образования отраслей «Образование» и «Физическая культура и спорт» принят Закон Краснодарского края от 06.02.2008 г. № 1376 «О социальной поддержке отдельных педагогических работников государственных и муниципальных образовательных учреждений дополнительного образования детей Краснодарского края отраслей «Образование» и «Физическая культура и спорт». Предусмотрена ежемесячная денежная выплата молодым тренерам-преподавателям не старше 30 лет, имеющим законченное высшее профессиональное образование и занимающим штатные должности тренеров-преподавателей, в размере 4 тыс. рублей и тренерам-преподавателям спортивных школ, имеющим почетные звания «Заслуженный тренер России», «Заслуженный тренер РСФСР» и «Заслуженный тренер СССР», в размере 5 тыс. ■

## Итоговая оценка по направлению «Экономическое развитие»

ВЫСОКИЙ РЕЙТИНГ	
Городские округа	Муниципальные районы
1 место Краснодар	1 место Динской
2 место Сочи	2 место Тихорецкий
3 место Горячий Ключ	3 место Туапсинский
3 место Новороссийск	4 место Кореновский
	5 место Белореченский

НИЗКИЙ РЕЙТИНГ	
Городские округа	Муниципальные районы
4 место Анапа	30 Приморско-Ахтарский
5 место Армавир	31 место Успенский
6 место Геленджик	32 место Абинский
	33 место Мостовский
	34 место Отрадненский

## В 2014 году в Краснодарском крае введена единая электронная система учета детей дошкольного возраста, нуждающихся в дошкольном образовании

### Социально-культурная сфера

#### ДОШКОЛЬНОЕ ОБРАЗОВАНИЕ

В сравнении с 2013 годом в целом по краю увеличилась доля детей в возрасте 1–6 лет, получающих дошкольную образовательную услугу в муниципальных образовательных учреждениях, в общей численности детей в возрасте 1–6 лет на 0,6%, по городским округам – на 4%; однако по муниципальным районам незначительно снизилась – на 0,2%

Наибольшая доля детей, посещающих дошкольные учреждения, в городских округах Геленджик (86,1%), Краснодар (83,7%) и Анапа (74,0%), а также в Динском (76,6%), Ейском (73,8%), Калининском (73,8%), Темрюкском (73,2%) и Туапсинском (70,2%) муниципальных районах.

Среди городских округов наибольший рост по отношению к прошлому году отмечается в Армавире (9,5%), Горячем Ключе (9,5%) и Анапе (6,2%), а среди муниципальных районов – в Туапсинском (45,3%), Крыловском (8,9%), Усть-Лабинском (7,2%), Мостовском (5,5%) и Калининском (4,2%).

Наименьший рост по отношению к прошлому году отмечается в городских округах Геленджик (0,6%) и Краснодар (2,7%), а в Сочи доля детей, посещающих детские сады, снизилась на 3% относительно прошлого года. Среди муниципальных районов доля таких детей снизилась относительно прошлого года в Тимашевском (на 8,9%), Апшеронском (на 8,8%), Новокубанском (на 6,6%) и Павловском (на 5,1%).

#### Учет детей для определения в муниципальные дошкольные образовательные учреждения и их посещаемость

В 2014 году в Краснодарском крае введена единая электронная система учета детей дошкольного возраста, нуждающихся в дошкольном образовании, и проведена интеграция муниципальных баз в автоматизированную информационную систему, которая позволяет отслеживать не только численность детей, нуждающихся в услугах дошкольного образования, но и количество детей, обеспеченных ими.

За отчетный период произошло снижение доли детей в возрасте 1–6 лет, состоящих на учете для определения в муниципальные дошкольные образовательные учреждения, в общей численности детей в возрасте 1–6 лет

с 20,3 до 18,7%. Наибольшая доля детей в возрасте 1–6 лет, состоящих на учете для определения в детские сады, в городских округах Сочи, Анапа и Краснодар, а также в Белореченском, Туапсинском, Северском, Кавказском и Динском муниципальных районах.

#### Техническое состояние учреждений дошкольного образования

В 2014 году значительно снизилась доля муниципальных дошкольных образовательных учреждений, здания которых находятся в аварийном состоянии или требуют капитального ремонта, – с 16,7% в 2013 году до 8,9% – в 2014-м; динамика снижения составила 53,3%, по городским округам – 21,1%, по муниципальным районам – 56,0%.

Наибольшая доля учреждений, здания которых находятся в аварийном состоянии или требуют капитального ремонта, среди городских округов в Анапе и Сочи, а среди муниципальных районов – в Щербиновском, Абинском, Крыловском, Славянском и Новокубанском.

#### ОБЩЕЕ И ДОПОЛНИТЕЛЬНОЕ ОБРАЗОВАНИЕ

##### Внедрение независимой системы оценки учащихся в общем образовании

Доля лиц, сдавших единый государственный экзамен (ЕГЭ) по русскому языку и математике, в общей численности выпускников муниципальных общеобразовательных учреждений, участвовавших в едином государственном экзамене по данным предметам, в среднем по краю составила 99,8%.

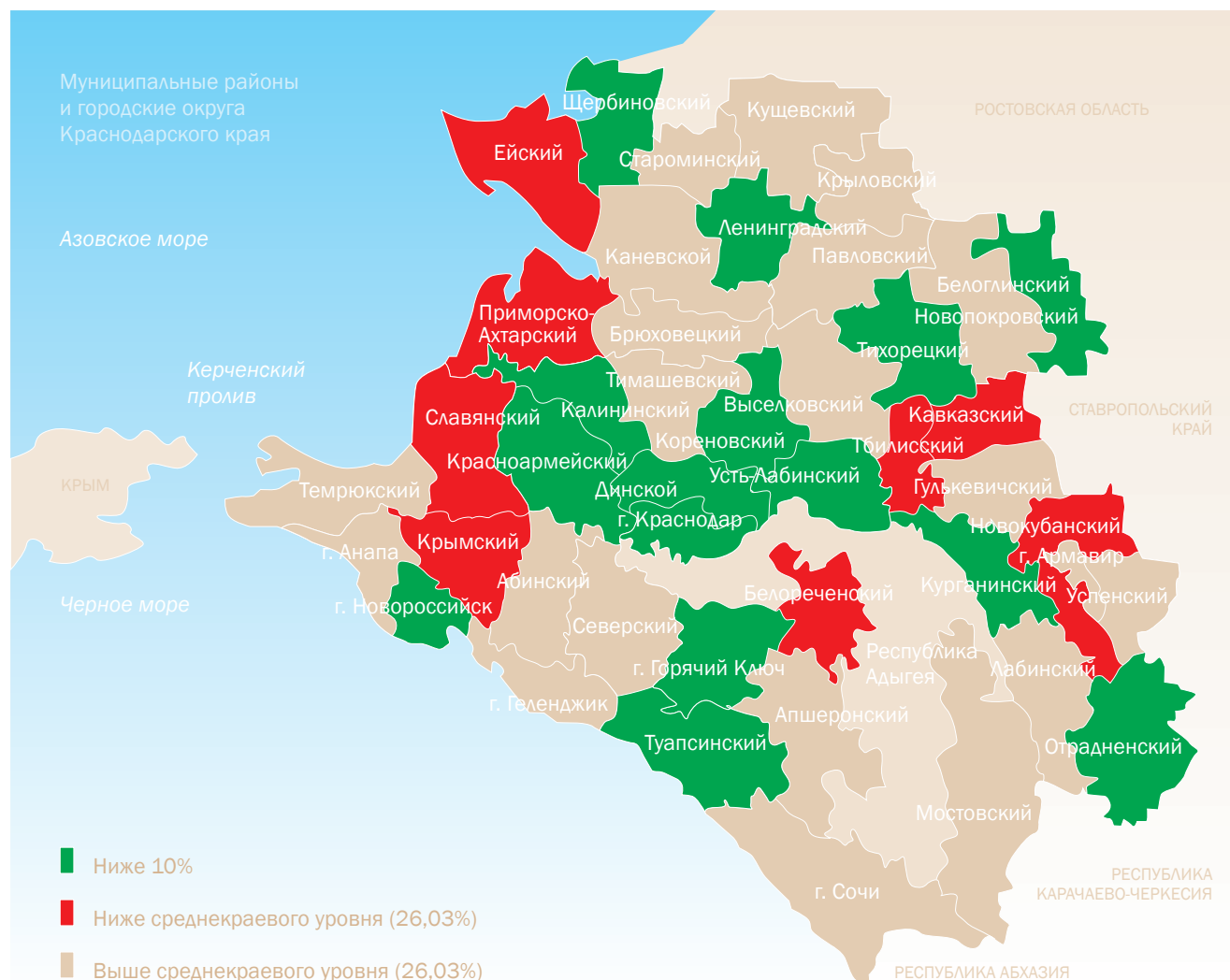
(Инфографика № 8 см. стр. 46)

В 2014 году в среднем по краю показатель «Доля выпускников дневных муниципальных общеобразовательных учреждений, не получивших аттестат о среднем общем образовании, в общей численности выпускников муниципальных общеобразовательных учреждений» улучшился в 16 раз по отношению к 2013 году.

Среди городских округов не имеют выпускников, не получивших аттестат, Анапа, Геленджик и Новорос-



Доля протяженности автомобильных дорог общего пользования местного значения, не отвечающих нормативным требованиям, в общей протяженности автомобильных дорог общего пользования местного значения в 2014 году, %



сийск, а среди муниципальных районов – Абинский, Белоглинский, Выселковский, Гулькевичский, Динской, Ейский, Кавказский, Калининский, Каневской, Красноармейский, Крыловский, Ленинградский, Новопокровский, Северский, Староминский, Тбилисский и Тихорецкий районы.

Наибольшая доля выпускников, не получивших аттестат о среднем общем образовании, в городских округах Сочи, Горячий Ключ, Армавир и Краснодар, а также в Новокубанском, Приморско-Ахтарском, Успенском, Темрюкском и Кореновском муниципальных районах.

#### Техническое состояние общеобразовательных учреждений

В 2014 году по сравнению с 2013-м на 33,7% уменьшилась доля муниципальных общеобразовательных учреж-

дений, здания которых находятся в аварийном состоянии или требуют капитального ремонта.

(Инфографика № 9 см. стр. 61)

Анализ динамики показал увеличение аварийности зданий в Крымском и Усть-Лабинском муниципальных районах.

В 2014 году по сравнению с предыдущим периодом увеличилась доля муниципальных общеобразовательных учреждений, соответствующих современным требованиям обучения, в общем количестве муниципальных образовательных учреждений на 0,6%.

Среди городских округов наилучшие показатели в Новороссийске, Сочи и Краснодаре, а среди муниципальных районов – в Белоглинском, Калининском, Выселковском, Ейском и Курганинском. Наихудшие показатели среди городских округов отмечены в Анапе и Горячем Ключе, а среди муниципальных районов – в Новопокровском, Славянском, Тихорецком, Белореченском и Павловском. ▶

► (Инфографика № 10 см. стр. 71)

В крае отсутствуют дети, обучающиеся в третью смену.

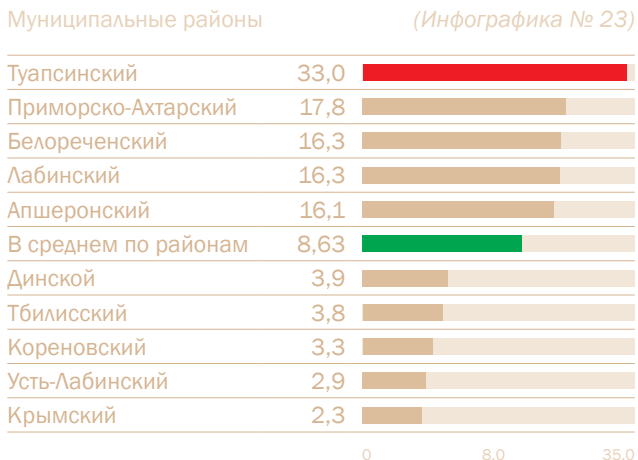
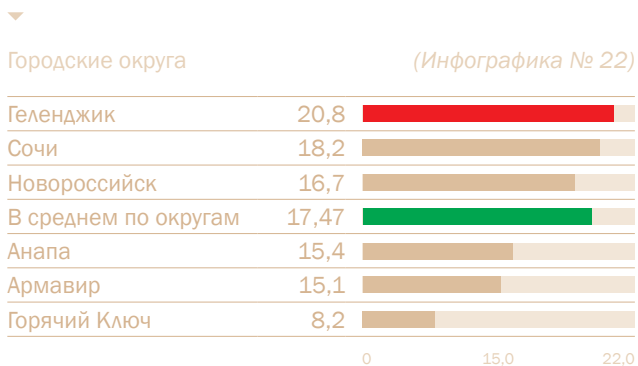
Наименьшая доля детей, обучающихся во вторую смену, среди городских округов в Геленджике, Сочи и Анапе, а среди муниципальных районов – в Приморско-Ахтарском, Крыловском, Новопокровском, Павловском и Калининском. Наибольшая доля детей, обучающихся во вторую смену, среди городских округов в Армавире и Новороссийске, а среди муниципальных районов – в Северском, Белореченском, Славянском и Кавказском.

За отчетный период в целом по краю незначительно увеличилась доля детей, обучающихся во вторую смену, – на 4,4% относительно предыдущего года. Снижение количества детей, обучающихся во вторую смену, отмечено только в Геленджике, а также в 16 муниципальных районах с наилучшим показателем в Приморско-Ахтарском районе.

Рост отмечен во всех городских округах, кроме Геленджика, а также в 21 муниципальном районе с наибольшим ростом в Павловском (33,3%).

Расходы бюджета на общее образование в расчете на одного обучающегося в муниципальных общеобразовательных учреждениях

Наименьшее и наибольшее удельное потребление горячей воды в многоквартирных домах на 1 проживающего в 2014 году, куб. м



В 2014 году выросли расходы бюджетов муниципальных образований на общее образование в расчете на одного обучающегося на 6,2% относительно предыдущего периода, в том числе по городским округам на 10,6%, а по муниципальным районам – на 5,5%.

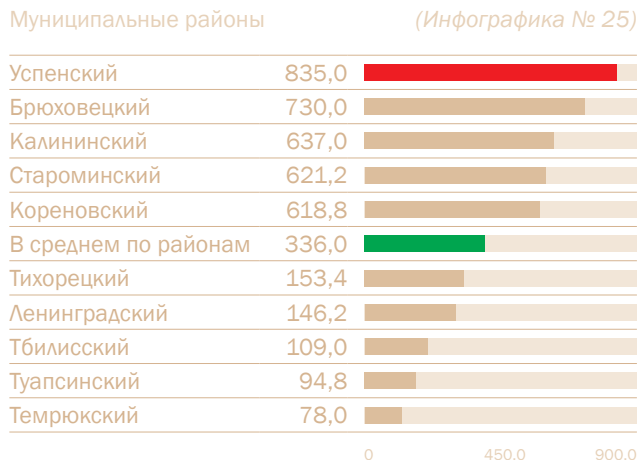
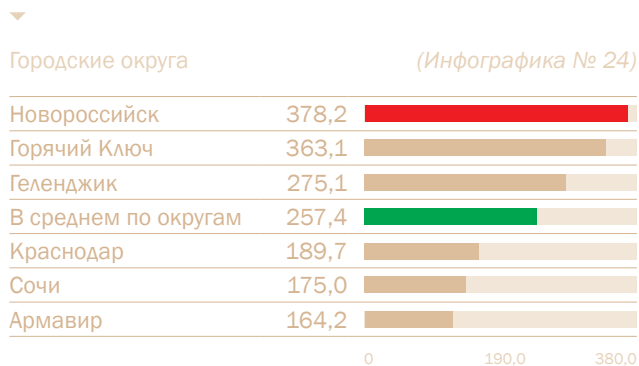
Наилучшие показатели среди городских округов отмечены в Геленджике, Горячем Ключе и Анапе, а среди муниципальных районов – в Приморско-Ахтарском, Крыловском, Славянском, Северском и Успенском.

Наименьшие показатели среди городских округов в Новороссийске и Краснодаре, а среди муниципальных районов – в Красноармейском, Новокубанском, Лабинском, Тимашевском и Курганинском.

Дополнительное образование детей в возрасте 5–18 лет

В среднем по краю доля детей в возрасте 5–18 лет, получающих услуги по дополнительному образованию в организациях различных организационно-правовых форм и форм собственности, в общей численности детей данной возрастной группы составляет 64,6% (в городских округах – 73,7%, в муниципальных районах – 62,9%), с ростом к 2013 году на 6,4 процентного пункта (60,7%). Наибольшая доля детей в возрасте 5–18 лет, получающих услуги по дополнительному образованию, отмеча-

Наименьшее и наибольшее удельное потребление природного газа в многоквартирных домах на 1 проживающего в 2014 году, куб. м



## Средний уровень обеспеченности населения клубами и учреждениями клубного типа в 2014 году в среднем по краю составил 106,4%

ется среди городских округов в Геленджике, Краснодаре и Анапе, а среди муниципальных районов – в Курганинском, Отрадненском, Выселковском, Новопокровском и Тихорецком.

Наименьшая доля детей данной возрастной группы, вовлеченных в получение дополнительного образования, отмечается в городских округах Армавир и Новороссийск, а также в Крыловском, Крымском, Новокубанском, Староминском и Белоглинском муниципальных районах.

*(Инфографика № 11 см. стр. 65)*

Наилучшая положительная динамика оказания данной услуги в городских округах Новороссийск, Геленджик и Сочи, а также в Павловском, Ленинградском, Кавказском, Щербинновском и Белореченском районах.

Отрицательная динамика – только в городском округе Анапа, а также в Каневском, Кореновском, Крымском, Куцеевском, Приморско-Ахтарском и Тимашевском муниципальных районах.

### КУЛЬТУРА

Уровень фактической обеспеченности клубами и учреждениями клубного типа в муниципальных образованиях

*(Инфографика № 12 см. стр. 66)*

Средний уровень обеспеченности населения клубами и учреждениями клубного типа в 2014 году в среднем по краю составил 106,4%, в том числе городских округов – 100,1%, муниципальных районов – 112,2%.

В соответствии с социальными нормами, рекомендованными Правительством РФ, клубами и учреждениями клубного типа в крае обеспечено население в 5 городах и 24 районах.

Наибольший уровень обеспеченности населения клубами и учреждениями клубного типа в 2014 году отмечается в городах Горячий Ключ (в 2,1 раза больше нормы), Анапа, Геленджик, Новороссийск и Сочи. Среди муниципальных районов – в Кореновском (в 3,3 раза больше нормы), Павловском (177,0%), Куцеевском (172%), Гулькевичском (144,0%) и Крыловском (142,0%) районах.

В связи с наличием на территории муниципального образования краевых объектов культуры, а также высокой плотностью населения краевой столицы складывается низкий уровень обеспеченности жителей клубными учреждениями в Краснодаре (35,1%). Вместе с тем, несмотря на ежегодный значительный прирост населения в городском округе, удается сохранить уровень клубной обеспеченности путем создания новых клубных объектов. Недостаточное количество учреждений клубного типа в Армавире (37,0%), в Тбилисском (66%), Красноармейском (80,0%), Абинском (80,2%) и Апшеронском (81,1%) районах.

В плановом периоде 2015–2017 годов в целом по краю уровень социальной обеспеченности населения клубными объектами останется без изменений. Реализация полномочий муниципальных образований в сфере организации досуга населения будет осуществляться за счет интенсификации уже имеющихся объектов культуры, расширения форм обслуживания, в том числе мобильных, спектра услуг, повышения эффективности деятельности клубных работников.

### Уровень фактической обеспеченности населения библиотеками

Средний уровень обеспеченности населения Краснодарского края библиотечными учреждениями составил 86,0%, в том числе по городам края – 83%, по муниципальным районам – 88,9%.

По отношению к предыдущему году обеспеченность населения библиотеками снизилась. Это объясняется превышением прироста населения (на 0,9%) над увеличением числа библиотек.

### Уровень фактической обеспеченности населения парками культуры и отдыха

Краснодарский край имеет один из самых высоких показателей обеспеченности муниципальными парками среди субъектов РФ. На протяжении нескольких лет данный показатель является стабильным. По сравнению с 2013 годом средний показатель по краю увеличился на 1,5% и составил 62,1%.

Наибольший уровень обеспеченности населения парками культуры и отдыха в 2014 году отмечается среди городских округов в Горячем Ключе, Новороссийске и Сочи, ▶

## В Краснодарском крае по итогам 2014 года 2113,1 тыс. жителей систематически занимается физической культурой и спортом

► а среди муниципальных районов – в Каневском и Тихорецком. Отсутствуют муниципальные парки культуры и отдыха в городских округах Анапа и Геленджик, а также в 15 районах.

Доля муниципальных учреждений культуры, здания которых находятся в аварийном состоянии или требуют капитального ремонта

В настоящее время более 15,2% зданий муниципальных учреждений культуры Краснодарского края находятся в аварийном состоянии или требуют капитального ремонта.

Наибольшая доля требующих капитального ремонта объектов культуры в городских округах Армавир (39%) и Краснодар (26,1%), а также в Отрадненском (57,1%), Крыловском (45%) и Брюховецком (40%) муниципальных районах. Отсутствуют аварийные и требующие капитального ремонта объекты культуры в Геленджике и в 7 муниципальных районах (в Абинском, Калининском, Кореновском, Новокубанском, Павловском, Тимашевском и Щербиновском).

Доля объектов культурного наследия, находящихся в муниципальной собственности и требующих консервации или реставрации, в общем количестве объектов культурного наследия, находящихся в муниципальной собственности

На 1 января 2015 года в Краснодарском крае на государственной охране состоит 18 171 объект культурного наследия, в том числе 1119 памятников градостроительства и архитектуры, 2223 памятника истории, 14 155 памятников археологии, 674 памятника монументального искусства. В собственности края 74 объекта культурного наследия. Объекты археологического наследия отнесены к государственной собственности.

### ФИЗИЧЕСКАЯ КУЛЬТУРА И СПОРТ

В Краснодарском крае по итогам 2014 года 2113,1 тыс. жителей систематически занимается физической культурой и спортом, что составляет 39,1% от общей численности населения (2013 год – 34,8%).

За 2014 год число занимающихся увеличилось на 258,4 тыс. человек. Высокие показатели в следующих муниципальных образованиях: Кавказский район, где по итогам работы в 2014 году занимаются физической культурой и спортом 40,7% жителей, Белореченский (40,2%), Славянский (40,1%) и Гулькевичский (40%) районы, а также город-курорт Сочи (40%).

Однако некоторые муниципальные образования только вышли за уровень среднекраевого показателя 2013 года: Павловский (34,6%), Староминский (36,3%), Брюховецкий (37,3%), Мостовский (37,3%) и Тбилисский (37,3%) муниципальные районы. ■

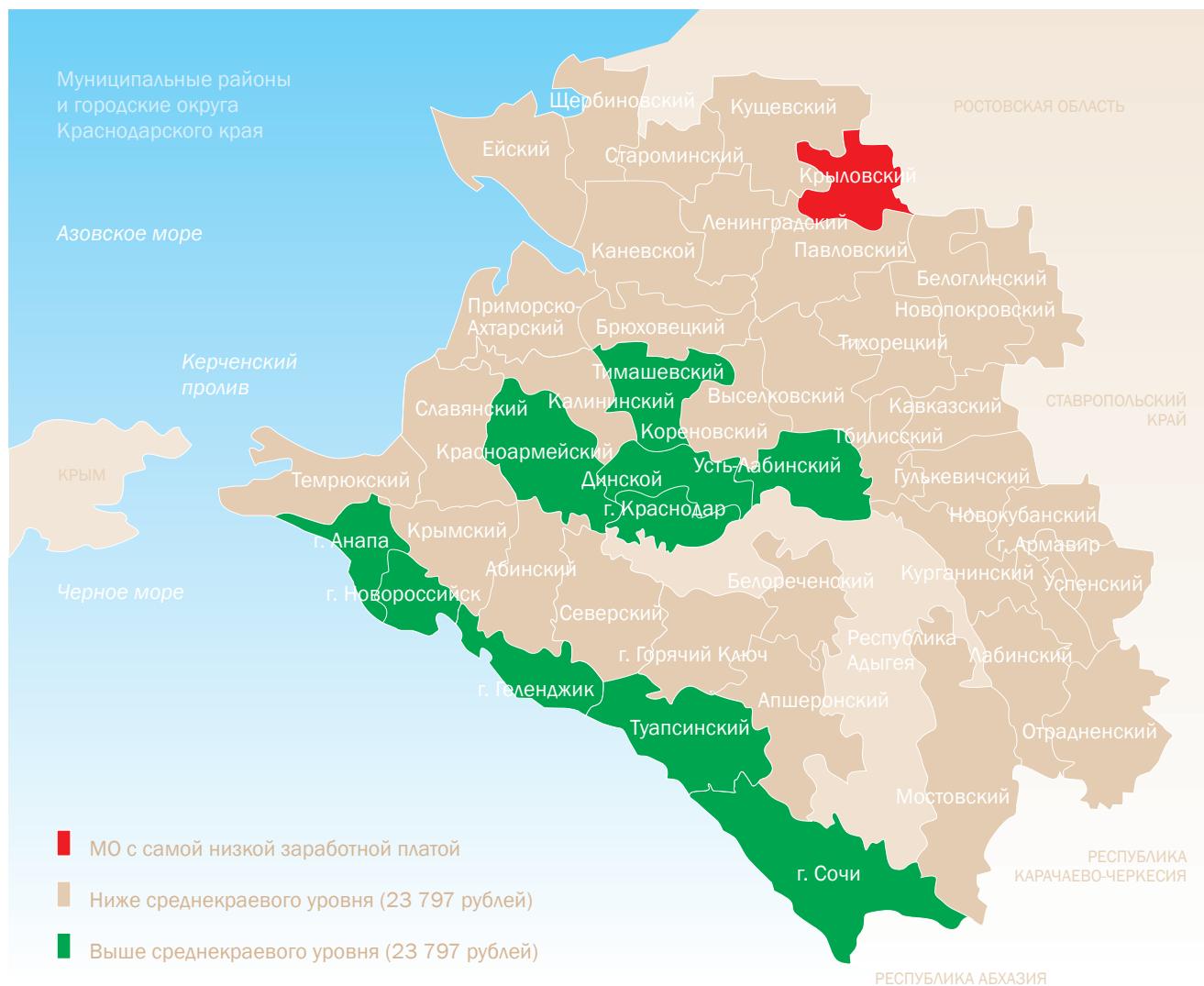
## Итоговая оценка по направлению «Социально-культурная сфера»

### ВЫСОКИЙ РЕЙТИНГ

Городские округа	Муниципальные районы
1 место Геленджик	1 место Динской
2 место Новороссийск	2 место Ленинградский
3 место Краснодар	3 место Усть-Лабинский
	4 место Калининский
	5 место Тихорецкий

### НИЗКИЙ РЕЙТИНГ

Городские округа	Муниципальные районы
4 место Горячий Ключ	30 место Крымский
5 место Сочи	31 место Крыловский
6 место Анапа	31 место Отрадненский
6 место Армавир	32 место Мостовский
	33 место Староминский
	34 место Апшеронский



## Жилищная политика и жилищно-коммунальное хозяйство

### ЖИЛИЩНОЕ СТРОИТЕЛЬСТВО И ОБЕСПЕЧЕНИЕ ГРАЖДАН ЖИЛЬЕМ

Общая площадь жилых помещений, приходящаяся в среднем на одного жителя

С 2011 года Краснодарский край удерживает лидирующие позиции (2-е место) по вводу жилья в Российской Федерации. В 2014 году построено и введено в эксплуатацию 4759 тыс. кв. м, или 120,5% к 2013 году; плановое значение показателя (3900 тыс. кв. м) перевыполнено на 22%. В 2013 году – 3948,7 тыс. кв. м (выполнение плана – 103,9%), в 2012-м – 4371 тыс. кв. м (выполнение плана – 121,4%).

Более половины годового объема ввода жилья на территории Краснодарского края обеспечивают городские округа Краснодар, Сочи, Новороссийск, Анапа, Геленджик и Армавир, а также Крымский, Динской, Туапсинский и Тихорецкий муниципальные районы.

В 2014 году в Краснодарском крае общая площадь жилых помещений, приходящаяся в среднем на одного жителя, составила 23,4 кв. м, с ростом к уровню 2013 года на 3,5%.

(Инфографика № 13 см. стр. 68)

Площадь жилых помещений, введенная в действие за 2014 год

► В среднем по муниципальным образованиям в 2014 году было введено в эксплуатацию 0,60 кв. м на 1 жителя. Лучшие показатели по итогам 2014 года достигнуты в городских округах Краснодар (1,9 кв. м на 1 жителя), Анапа (1,7 кв. м на 1 жителя) и Горячий Ключ (1,2 кв. м на 1 жителя).

Наибольшая общая площадь жилых помещений, приходящаяся в среднем на одного жителя, отмечается в муниципальных районах: Крымский, Динской, Белореченский, Тихорецкий, Темрюкский и Славянский.

Снижение показателя относительно 2013 года в Курганинском, Кореновском, Белоглинском, Крыловском, Приморско-Ахтарском, Новопокровском и Новокубанском муниципальных районах.

Площадь земельных участков, предоставленных для строительства, в расчете на 10 тыс. человек населения

Площадь земельных участков, предоставленных для строительства в 2014 году, всего составила 230,4 га и по сравнению с 2013 годом увеличилась в целом по краю на 35,4 га (15,3%).

(Инфографика № 14 см. стр. 69)

В 2014 году по сравнению с 2013-м площадь земельных участков, предоставленных городским округам и му-

ниципальным районам для жилищного строительства, индивидуального строительства и комплексного освоения в целях жилищного строительства, увеличилась на 20,2 га (17,6%) и составила 115,2 га.

(Инфографика № 15 см. стр. 71)

Площадь земельных участков, предоставленных для строительства, в отношении которых в течение 3 лет с даты принятия решения о предоставлении земельного участка или подписания протокола о результатах торгов (конкурсов, аукционов) не было получено разрешение на ввод в эксплуатацию

В 2014 году показатель составил 2 036 824,7 кв. м и по сравнению с 2013-м в целом по краю уменьшился на 5897,3 кв. м (0,3%).

Наименьшее значение данного показателя (снижение) в 2014 году:

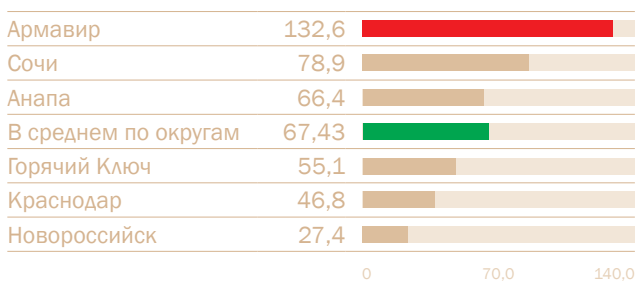
среди городских округов:  
в Геленджике, Краснодаре и Горячем Ключе;

среди муниципальных районов:  
в Лабинском, Динском, Приморско-Ахтарском, Щербиновском и Ейском.

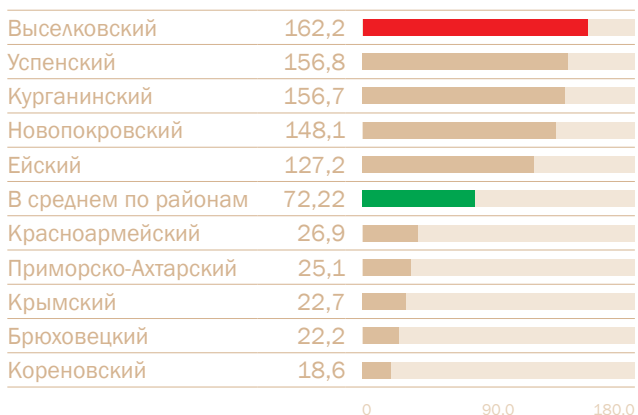
Наименьшее и наибольшее удельное потребление электрической энергии муниципальными учреждениями на 1 человека населения в 2014 году, кВт·ч



Городские округа (Инфографика № 26)



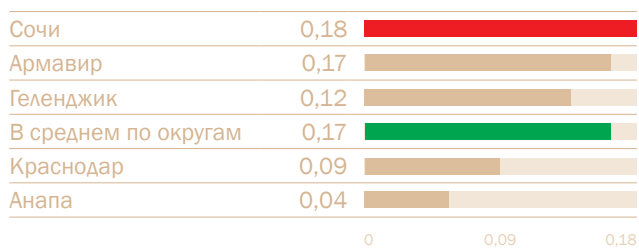
Муниципальные районы (Инфографика № 27)



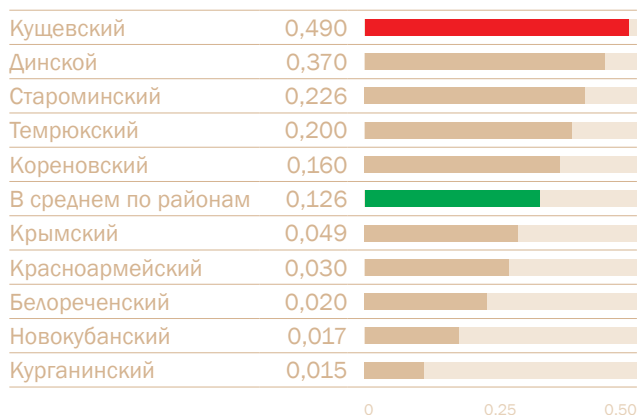
Наименьшее и наибольшее удельное потребление тепловой энергии муниципальными учреждениями на 1 кв. м общей площади в 2014 году, Гкал



Городские округа (Инфографика № 28)



Муниципальные районы (Инфографика № 29)



*В 2014 году в Краснодарском крае общая площадь жилых помещений, приходящаяся в среднем на одного жителя, составила 23,4 кв. м*

Площадь земельных участков, предоставленных для строительства, в отношении которых в течение 5 лет с даты принятия решения о предоставлении земельного участка или подписания протокола о результатах торгов (конкурсов, аукционов) не было получено разрешение на ввод в эксплуатацию,

В 2014 году показатель составил 1 764 944,3 кв. м и по сравнению с 2013-м в целом по краю увеличился на 239 993,8 кв. м (13,6%).

Наименьшее значение данного показателя (снижение) в 2014 году:

среди городских округов:  
в Горячем Ключе, Геленджике и Сочи;

среди муниципальных районов:  
в Динском, Щербиновском, Павловском, Крымском и Ейском.

#### ЖИЛИЩНО-КОММУНАЛЬНОЕ ХОЗЯЙСТВО

Доля многоквартирных домов, в которых собственники помещений выбрали и реализуют один из способов управления многоквартирными домами, в общем числе многоквартирных домов, в которых собственники помещений должны выбрать способ управления данными домами

По результатам проведенного анализа среднее значение этого показателя к концу 2014 года составило 96,81%, что выше данного показателя за предыдущий год на 1,16%. Выполнение на 100% данного показателя отмечено в 4 городских округах и в 27 муниципальных районах.

В 2014 году данный показатель снижен по сравнению с 2013-м в 8 муниципальных районах, в том числе в Калининском (на 30,3%), Новокубанском (на 16,4%), Абинском (на 5,9%), Щербиновском (на 5,1%) и Курганском (на 2,1%). Снижение данного показателя отмечено в 3 городских округах: Анапа (на 1,1%), Сочи (на 0,7%) и Армавир (на 0,7%).

Положительная динамика показателя отмечается в Брюховецком (на 60%), Белоглинском (на 26,3%), Белореченском (на 12,6%), Ейском (на 10,4%), Каневском (на 7,1%) и Динском (на 0,8%) районах.

Доля организаций коммунального комплекса, осуществляющих производство товаров, оказание услуг по водо-, тепло-, газо- и электроснабжению, водоотведению, очистке сточных вод, утилизации (захоронению) твердых бытовых отходов и использующих объекты коммунальной инфраструктуры на праве частной собственности, по договору аренды или концессии, участие субъекта Российской Федерации и (или) городского округа (муниципального района) в уставном капитале которых составляет не более 25 процентов, в общем числе организаций коммунального комплекса, осуществляющих свою деятельность на территории городского округа (муниципального района)

Среднекраевое значение показателя согласно статистическим данным за 2014 год составляет 76,59%, что на 1,35 процентного пункта выше показателя 2013 года (75,24%).

В 2014 году в 6 муниципальных образованиях края данный показатель снижен по сравнению с 2013-м. Наибольшее снижение допущено в Тбилисском (на 15%), Каневском (на 11,5%), Приморско-Ахтарском (на 5,9%) и Брюховецком (на 6%) районах.

Положительная динамика по данному показателю отмечается в городских округах Новороссийск и Сочи, а также в Курганском, Северском и Гулькевичском муниципальных районах.

В 20 муниципальных образованиях края доля коммерческих ОКК составляет 80% и более.

Наилучшие показатели достигнуты в Славянском (97,2%), Северском (93,3%) и Белореченском (91%) муниципальных районах, а также в Новороссийске (96,9%), Краснодаре (94,9%) и Сочи (94,4%). Низкий удельный вес в Мостовском (21,4%), Белоглинском (25,0%) и Выселковском (26,0%) муниципальных районах.

Доля многоквартирных домов, расположенных на земельных участках, в отношении которых осуществлен государственный кадастровый учет

Наибольший процент земель, занятых многоквартирными домами и поставленных на государственный кадастровый учет, среди городских округов в Горячем Ключе (95,0%), Новороссийске (90,0%) и Геленджике (90,0%). Наиболее низкий процент – в Сочи (33,6%) и в Краснодаре (43,0%).

## На 1 января 2015 года в администрациях муниципальных образований состоят на учете в качестве нуждающихся в жилых помещениях 76 513 семей

► В Краснодаре доля земельных участков под многоквартирными жилыми домами, не поставленных на кадастровый учет, составляет 57% от площади, занятой такими домами.

С учетом достигнутых и планируемых результатов по указанному показателю по городским округам наилучшая оценка в соответствующей сфере деятельности присвоена городам Горячий Ключ и Геленджик. Наименьшая оценка в городских округах Краснодар и Сочи.

Из 37 муниципальных районов по указанному показателю 100%-ного результата за отчетный период достигли Крымский, Павловский и Тихорецкий районы.

По остальным муниципальным районам, где отсутствует полный реестр земель, занятых многоквартирными домами, наилучшие показатели в указанной сфере за отчетный период в убывающем порядке достигнуты в Мостовском, Щербиновском, Приморско-Ахтарском, Усть-Лабинском, Каневском и Белоглинском муниципальных районах. Худшие показатели в указанной сфере деятельности за отчетный период имеют Новокубанский, Новопокровский, Отрадненский, Темрюкский, Гулькевичский, Динской и Калининский районы.

Доля населения, получившего жилые помещения и улучшившего жилищные условия в отчетном году,

в общей численности населения, состоящего на учете в качестве нуждающегося в жилых помещениях

По состоянию на 1 января 2014 года в администрациях городов и районов края состояли на учете в качестве нуждающихся в жилых помещениях 78 853 семьи. Количество нуждающихся в жилых помещениях за 2014 год сократилось более чем на 2340 семей.

Меры социальной поддержки по обеспечению жильем в 2014 году предоставлены 2294 семьям. В Армавире доля граждан, улучшивших жилищные условия, от количества состоящих на учете больше среднего уровня по городским округам (2,3%). В Курганинском, Новокубанском и Каневском муниципальных районах доля граждан, улучшивших жилищные условия, от количества состоящих на учете более среднего показателя по районам (11,3%). Это свидетельствует об эффективной работе уполномоченных органов по учету граждан в указанных муниципальных образованиях.

На 1 января 2015 года в администрациях муниципальных образований состоят на учете в качестве нуждающихся в жилых помещениях 76 513 семей.

Незначительная доля граждан, улучшивших жилищные условия, от количества семей, состоящих на учете, в городах Сочи, Краснодар и Горячий Ключ, а также в Туапсинском, Усть-Лабинском и Лабинском районах. ■

### Итоговая оценка по направлению «Жилищная политика и жилищно-коммунальное хозяйство»

#### ВЫСОКИЙ РЕЙТИНГ

Городские округа	Муниципальные районы
1 место Краснодар	1 место Кушевский
1 место Анапа	2 место Староминский
2 место Геленджик	3 место Тихорецкий
3 место Новороссийск	4 место Красноармейский
	5 место Курганинский

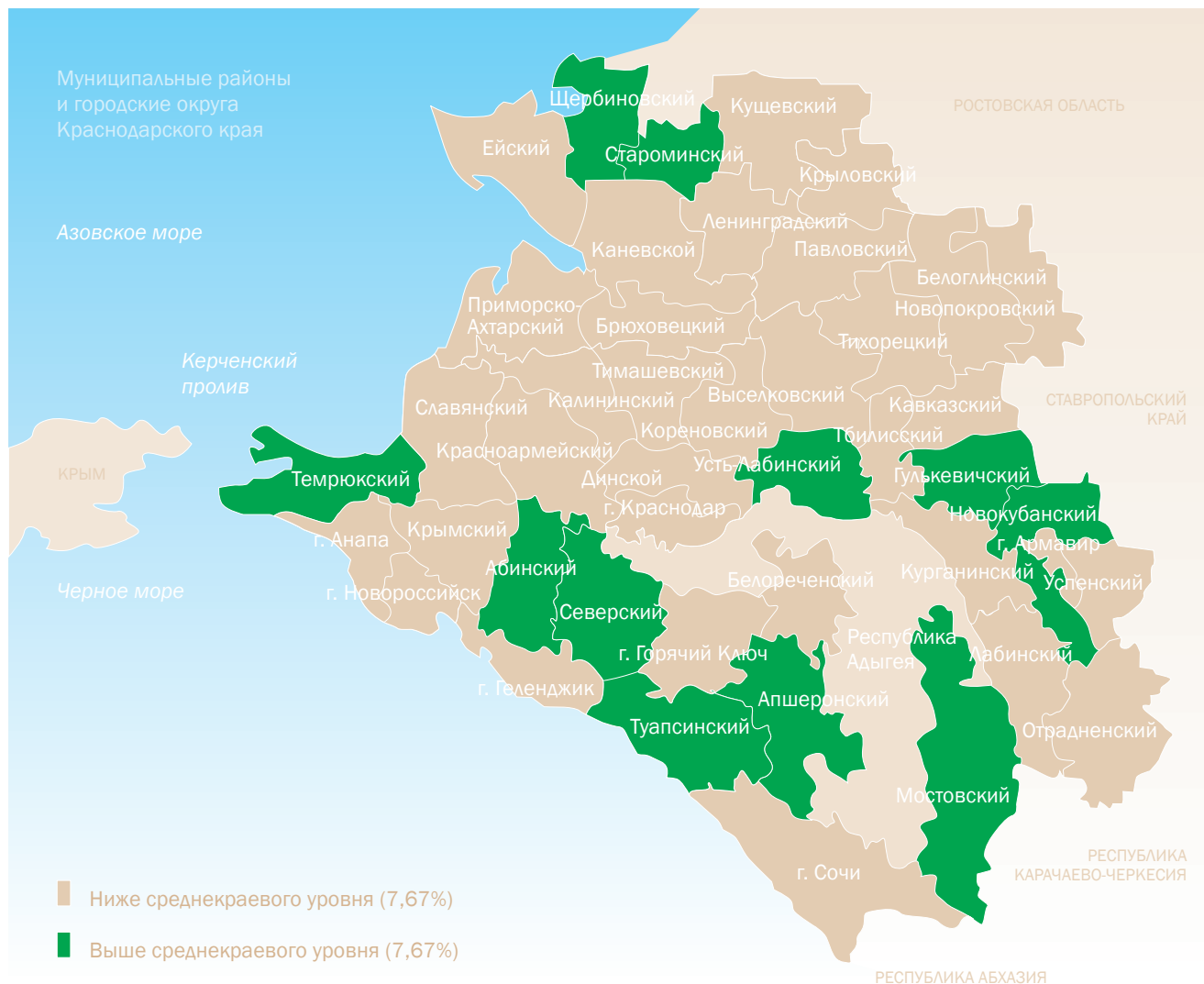
#### НИЗКИЙ РЕЙТИНГ

Городские округа	Муниципальные районы
4 место Горячий Ключ	29 место Приморско-Ахтарский
5 место Армавир	30 место Апшеронский
6 место Сочи	31 место Тимашевский
	32 место Ленинградский
	33 место Щербиновский
	33 место Калининский



Доля муниципальных общеобразовательных учреждений, здания которых находятся в аварийном состоянии или требуют капитального ремонта, в общем количестве муниципальных общеобразовательных учреждений в 2014 году, %

(Инфографика № 9)



## Организация муниципального управления

Доля налоговых и неналоговых доходов местного бюджета (за исключением поступлений налоговых доходов по дополнительным нормативам отчислений) в общем объеме собственных доходов бюджета муниципального образования (без учета субвенций)

Анализ показал, что по итогам 2014 года доля налоговых и неналоговых доходов местных бюджетов в общем объеме собственных доходов бюджетов муниципальных образований в среднем по краю составила 51,2%, что на 2,7% выше уровня 2013 года.

Несмотря на рост налоговых и неналоговых доходов отрицательная динамика сложилась по 17 муниципальным образованиям (39%). По итогам 2013 года таких муниципальных образований было 33 (75%). Это связано

с существенным снижением прочих безвозмездных поступлений в муниципальные образования.

(Инфографика № 16 см. стр. 70)

В связи с изменением нормативов отчислений налога на доходы физических лиц в местные бюджеты объем поступлений налоговых и неналоговых доходов за 2014 год снизился и составил:

по городским округам – 96,6% (за 2013 год – 115,5%);

по муниципальным районам – 91,4% (за 2013 год – 107,9%).

► Доля основных фондов организаций муниципальной формы собственности, находящихся в стадии банкротства, в основных фондах организаций муниципальной формы собственности

В среднем по городским округам данный показатель составил 2,5%, по муниципальным районам – 0,3%. В среднем по муниципальным образованиям – 1,4%.

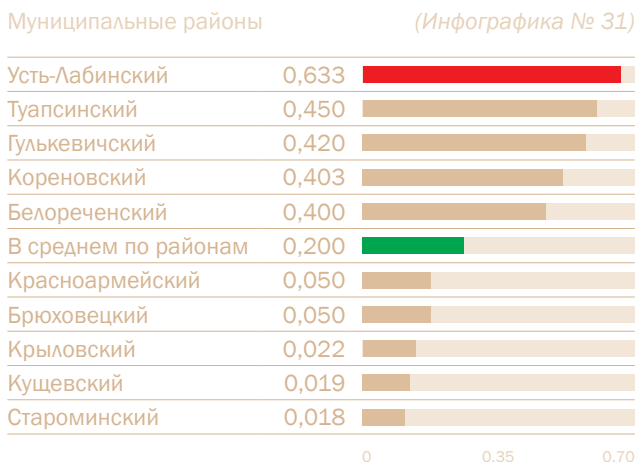
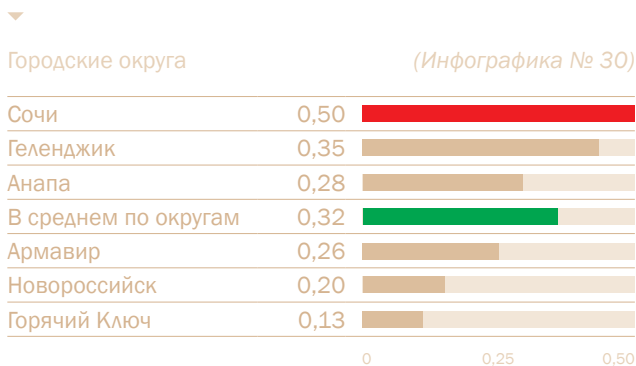
Объем не завершенного в установленные сроки строительства, осуществляемого за счет средств бюджета городского округа (муниципального района)

В целом по 44 муниципальным образованиям в 2014 году произошло снижение значения данного показателя на 0,4% по сравнению с 2013 годом.

Рост значения показателя наблюдается в городских округах Армавир, Краснодар, Новороссийск и Сочи, а также в Апшеронском, Ейском, Кавказском, Каневском, Куцевском, Славянском, Староминском и Тбилиском муниципальных районах. При этом произошло уменьшение значения показателя в Анапе (16,3%), а также в Тимашевском (44,1%) муниципальном районе. В Усть-Лабинском и Щербиновском муниципальных районах не числится незавершенного строительства.

Доля просроченной кредиторской задолженности по оплате труда (включая начисления на оплату труда)

Наименьшее и наибольшее удельное потребление горячей воды муниципальными учреждениями на 1 чел. населения в 2014 году, куб. м



муниципальных учреждений в общем объеме расходов муниципального образования на оплату труда (включая начисления на оплату труда)

Просроченная кредиторская задолженность по оплате труда (включая начисления на выплаты по оплате труда) муниципальных учреждений во всех городских округах и муниципальных районах Краснодарского края за 2010–2014 годы отсутствует.

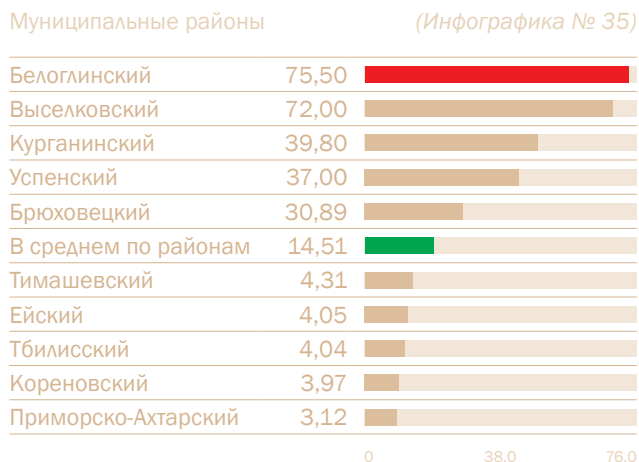
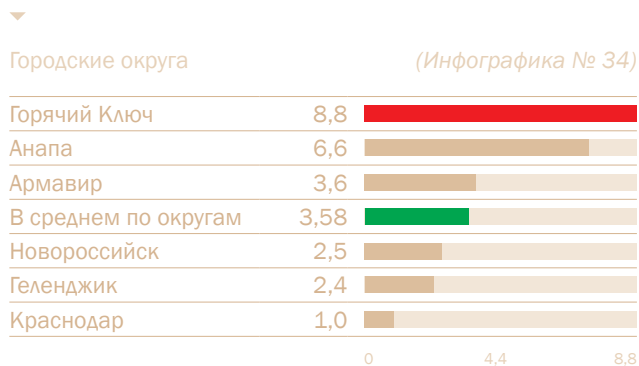
Расходы бюджета муниципального образования на содержание работников органов местного самоуправления в расчете на одного жителя муниципального образования

На содержание органов местного самоуправления в Краснодарском крае в 2014 году было направлено 9,3 млрд. рублей, или 7,4% от общего объема расходов бюджетов.

В 2014 году на содержание органов местного самоуправления в Краснодарском крае направлено в среднем 879,7 рубля в расчете на одного жителя, что на 7,6% выше уровня 2013 года (в среднем по городским округам – 1064,9 рубля, или на 5,7% выше уровня 2013 года; по муниципальным районам – 749,3 рубля, или на 9,2% выше уровня 2013 года).

Наибольшее значение по данному показателю достигнуто среди городских округов в Сочи (1466 рублей на 1 жителя), Геленджике (1205,8) и Горячем Ключе (1166,3). Наименьшее – в Армавире (553,1 рубля на 1 жи-

Наименьшее и наибольшее удельное потребление природного газа муниципальными учреждениями на 1 чел. населения в 2014 году, куб. м



## По состоянию на 2014 год разработано и утверждено 37 схем территориального планирования муниципальных районов

теля). Среди муниципальных районов наибольшее значение указанного показателя достигнуто в Тбилисском (1072,2 рубля на 1 жителя), Староминском (1061,7) и Белоглинском (1048) районах. Наименьшее значение – в Абинском (475,2 рубля на 1 жителя), Славянском (530,6) и Курганинском (537,2) муниципальных районах.

Наличие в городском округе (муниципальном районе) утвержденного генерального плана городского округа (схемы территориального планирования муниципального района)

По состоянию на 2014 год разработано и утверждено 37 схем территориального планирования муниципальных районов.

По состоянию на 2014 год разработано и утверждено 7 генеральных планов городских округов. Из них утверждено к части территории – Геленджик, а ко всей территории – Анапа, Армавир, Горячий Ключ, Сочи, Краснодар и Новороссийск.

Несмотря на то, что законодательно подготовка генеральных планов возложена на органы местного самоуправления, до 90% расходов на их разработку в Краснодарском крае взял на себя краевой бюджет.

С целью завершения разработки и утверждения градостроительной документации действует подпрограмма «Подготовка градостроительной и землеустроительной документации на территории Краснодарского края» государственной программы «Комплексное и устойчивое развитие Краснодарского края в сфере строительства,

архитектуры и дорожного хозяйства», утвержденной Постановлением главы администрации (губернатора) Краснодарского края от 11 октября 2013 года № 1170.

Удовлетворенность населения деятельностью органов местного самоуправления городского округа (муниципального района)

Анализ социологических исследований показал, что в среднем по краю 45,23% респондентов позитивно оценили деятельность органов местного самоуправления, с ростом к 2013 году (43,84%). По городским округам позитивных оценок больше (51,6%), чем по муниципальным районам (44,0%).

(Инфографика № 17 см. стр. 71)

Наилучшая динамика позитивных оценок деятельности органов местного самоуправления по сравнению с 2013 годом отмечена в городских округах: Сочи (118,5%), Новороссийск (110,3%), Армавир (102,2%) и Анапа (100,9%), а также в Староминском (116,8%), Ленинградском (116%), Лабинском (113,4%), Белоглинском (106%) и Каневском (102,6%) муниципальных районах.

Снижение числа позитивных оценок по сравнению с 2013 годом отмечено в Краснодаре (97%), а также в Тимашевском (99,4%), Брюховецком (98,2%), Белореченском (97,2%), Усть-Лабинском (96%), Тбилисском (95,9%), Крымском (95,8%), Гулькевичском (95,2%), Динском (94,2%) и Темрюкском (92,4%) муниципальных районах. ■

## Итоговая оценка по направлению «Организация муниципального управления»

### ВЫСОКИЙ РЕЙТИНГ

Городские округа	Муниципальные районы
1 место Новороссийск	1 место Кавказский
2 место Армавир	2 место Тихорецкий
2 место Геленджик	3 место Славянский
3 место Краснодар	4 место Северский
3 место Сочи	5 место Ейский

### НИЗКИЙ РЕЙТИНГ

Городские округа	Муниципальные районы
4 место Анапа	27 место Щербиновский
5 место Горячий Ключ	28 место Мостовский
	29 место Тбилисский
	30 место Успенский
	31 место Крыловский

*Объем электрической энергии,  
потребляемой в многоквартирных домах,  
за 2014 год – 1699,8 млн. кВт·ч, что  
на 30,6% ниже потребления за 2013 год*

## *Энергосбережение и повышение энергетической эффективности*

Удельная величина потребления энергетических ресурсов в многоквартирных домах

### ЭЛЕКТРИЧЕСКАЯ ЭНЕРГИЯ

На территории Краснодарского края объем электрической энергии, потребляемой в многоквартирных домах, за 2014 год – 1699,8 млн. кВт·ч, что на 30,6% ниже потребления за 2013 год (2450,6 млн. кВт·ч).

В среднем по краю в 2014 году удельная величина потребления электрической энергии в расчете на 1 проживающего в многоквартирных домах составила 631,7 кВт·ч/чел., что на 3,9% больше, чем в 2013 году (607,7 кВт·ч/чел.). При этом по городским округам удельная величина потребления электроэнергии больше (715,9 кВт·ч/чел.), чем по муниципальным районам (615,8 кВт·ч/чел.).

Снижение удельного потребления электрической энергии по сравнению с 2013 годом отмечается в городских округах Геленджик (на 39,4%) и Анапа (на 7,8%), а также в Темрюкском (на 9,3%) и Приморско-Ахтарском (на 1,1%) муниципальных районах. Снижение удельных показателей связано с установкой приборов учета электрической энергии в многоквартирных домах.

*(Инфографика № 18 см. стр. 50)*

Рост потребления электрической энергии отмечен в городских округах Горячий Ключ (на 6,1%), Армавир (на 10,6%) и Краснодар (на 17,7%), а также в Успенском (на 77,1%), Динском (на 50,1%), Северском (на 45,4%), Кореновском (на 40,8%) и Тихорецком (на 30,7%) муниципальных районах.

*(Инфографика № 19 см. стр. 50)*

### ТЕПЛОВАЯ ЭНЕРГИЯ

На территории Краснодарского края объем тепловой энергии, потребляемой в многоквартирных домах, в 2014 году составил 4326,3 тыс. Гкал и вырос на 20,9% по сравнению с 2013 годом (3577,9 тыс. Гкал).

*(Инфографика № 20 см. стр. 50)*

*(Инфографика № 21 см. стр. 50)*

Динамика снижения удельных показателей отмечается в городских округах Горячий Ключ (на 11,6%) и Армавир (на 13,3%), а также в 15 муниципальных районах.

Увеличение удельного потребления тепловой энергии отмечено в городских округах Геленджик (на 15,9%), Анапа (на 0,9%), Краснодар (на 5,2%), Новороссийск (на 0,6%) и Сочи (на 16,7%), а также в Абинском (в 2 раза), Курганинском (на 50%) и Темрюкском (на 40%) муниципальных районах.

### ГОРЯЧАЯ ВОДА

Объем потребления горячей воды, отпущенной населению, проживающему в многоквартирных домах, в 2014 году составил 15 881,4 тыс. куб. м и вырос на 44,9% по сравнению с 2013 годом (10 962,897 тыс. куб. м).

В 2014 году показатель составил 10,4 куб. м/чел. и увеличился на 26,6% по сравнению с 2013 годом (8,21 куб. м/чел.). В среднем по муниципальным районам удельная величина потребления воды за 2014 год меньше (8,63 куб. м/чел.), чем в городских округах (17,47 куб. м/чел.). В отдельных муниципальных районах потребление горячей воды населением осуществляется путем подогрева холодной воды (Успенский, Щербинский, Калининский и Отрадненский).

Снижение удельных показателей отмечается в городских округах Горячий Ключ, Армавир и Анапа, а также в 18 муниципальных районах. Снижение показателей связано с установкой индивидуальных приборов учета горячей воды в многоквартирных домах.

*(Инфографика № 22 см. стр. 54)*

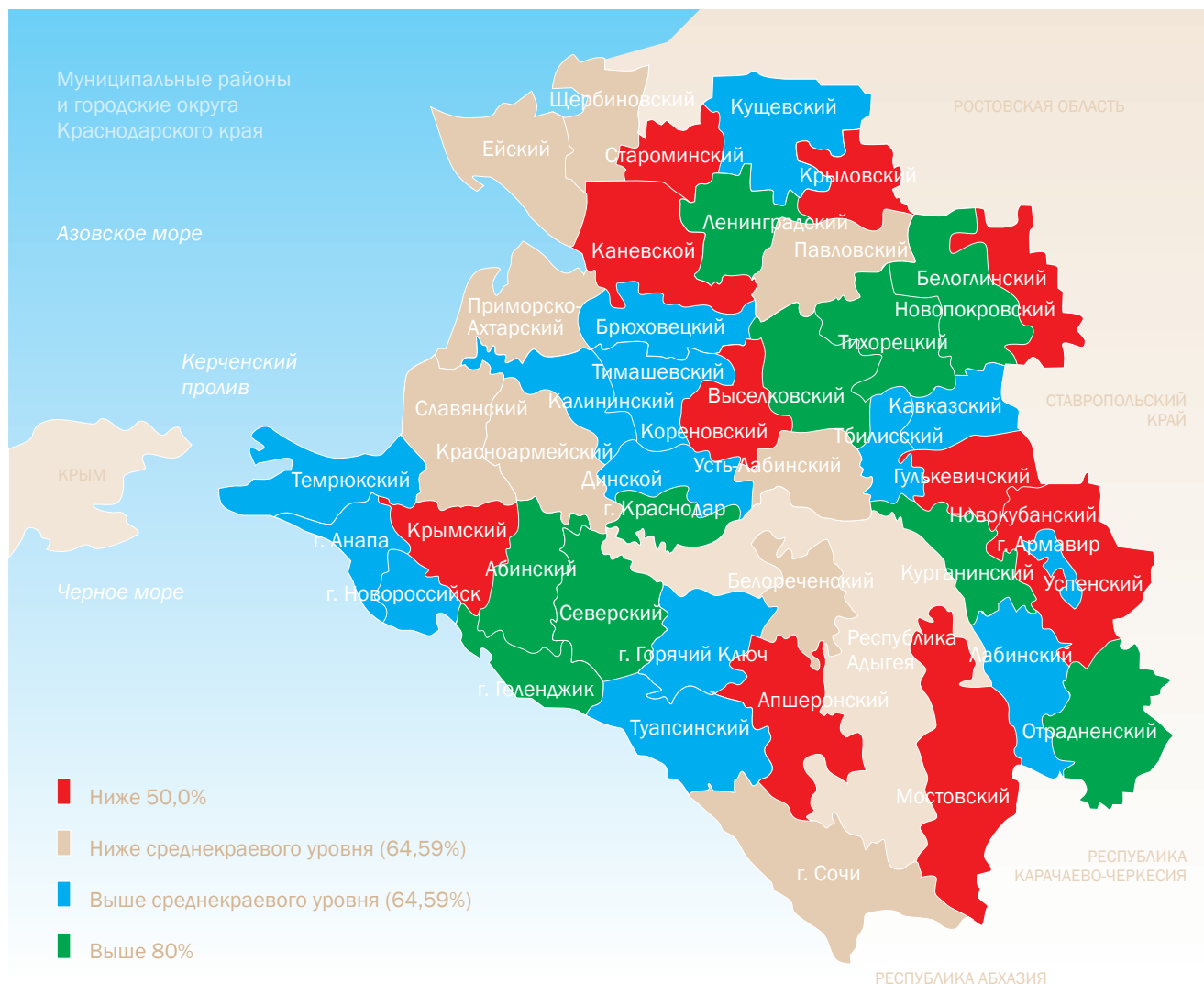
*(Инфографика № 23 см. стр. 54)*

### ХОЛОДНАЯ ВОДА

Наибольшие показатели величины удельного водопотребления в городских округах Анапа и Краснодар, а также

Доля детей в возрасте 5–18 лет, получающих услуги по дополнительному образованию в организациях различных организационно-правовых форм и форм собственности, в общей численности детей данной возрастной группы в 2014 году, %

(Инфографика № 11)



в Выселковском, Кореновском, Тбилисском, Курганинском и Туапсинском муниципальных районах.

Наименьший показатель удельного потребления холодной воды в городских округах Горячий Ключ, Новороссийск и Армавир, а также в Крыловском, Северском, Усть-Лабинском, Староминском, Динском и Белоглинском муниципальных районах.

#### ПРИРОДНЫЙ ГАЗ

Удельная величина потребления природного газа в расчете на 1 проживающего в многоквартирных домах увеличилась на 20,6% – от 268,2 куб. м в 2013 году до 323,5 куб. м в 2014-м.

Удельная величина потребления природного газа в расчете на 1 проживающего в многоквартирных домах в городских округах составила 257,4 куб. м/чел. В среднем по муниципальным районам удельная величина

потребления газа за 2014 год – 323,5 куб. м/чел., что на 25,7% больше, чем в городских округах.

(Инфографика № 24 см. стр. 54)

(Инфографика № 25 см. стр. 54)

Удельная величина потребления энергетических ресурсов муниципальными бюджетными учреждениями

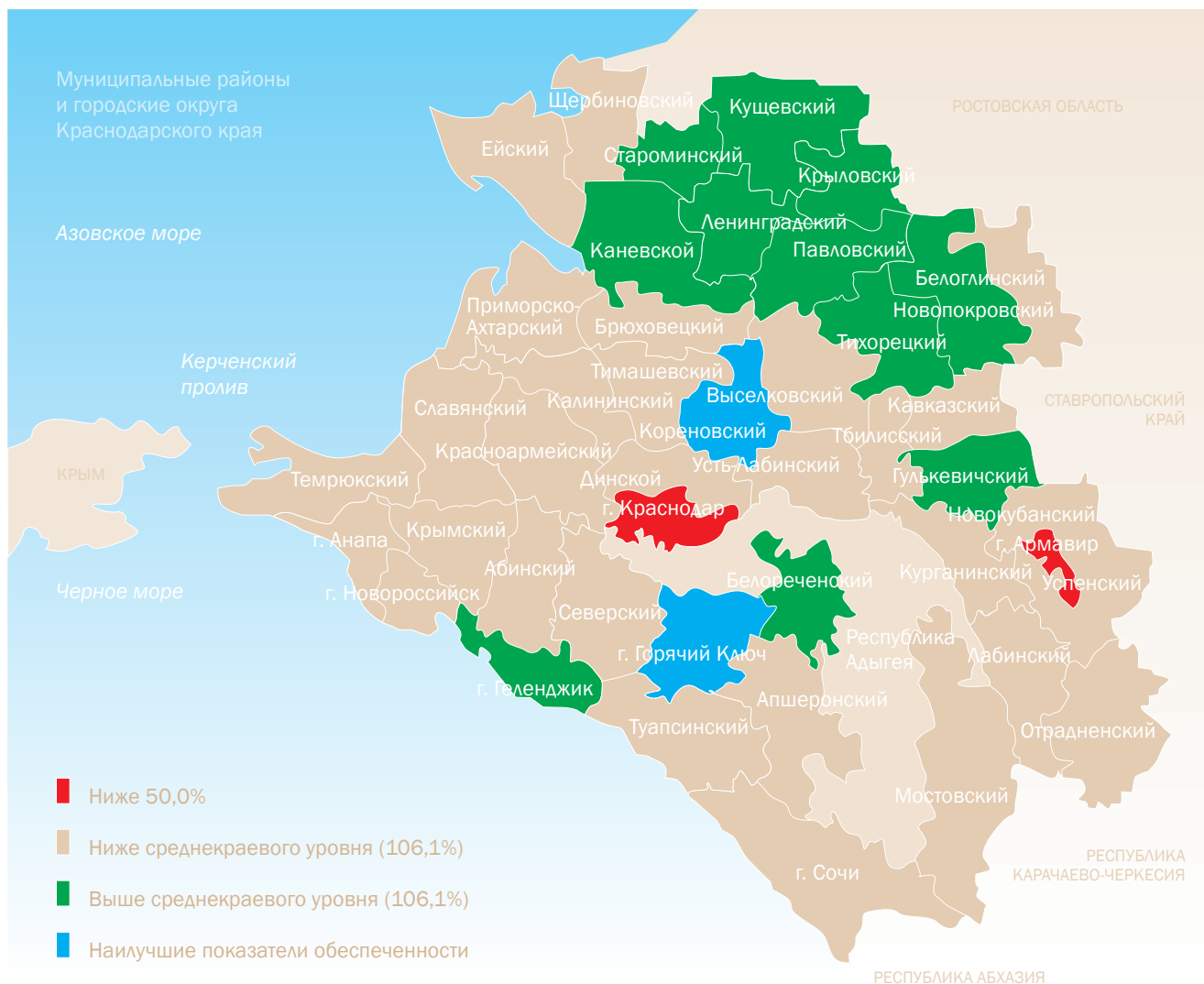
#### ЭЛЕКТРИЧЕСКАЯ ЭНЕРГИЯ

Потребление электрической энергии муниципальными бюджетными учреждениями в 2014 году составило 1 201 201,5 тыс. кВт · ч, что на 1,46% больше потребления электроэнергии в 2013-м.

Удельная величина потребления электрической энергии в городских округах в расчете на 1 человека в среднем соста-

Обеспеченность муниципальных образований учреждениями культуры в 2014 году, % от нормативной потребности

(Инфографика № 12)



► вила 65,5 кВт · ч/чел. В среднем по муниципальным районам удельная величина потребления электрической энергии за 2014 год (72,2 кВт · ч/чел.) больше, чем в городских округах.

Положительная динамика снижения удельного потребления отмечается во всех городских округах, кроме Горячего Ключа (рост составил 16,2%).

Удельный показатель снижается в 18 муниципальных районах (Апшеронском, Белореченском, Брюховецком, Гулькевичском, Динском, Ейском, Кавказском, Кореновском, Красноармейском, Крымском, Кушевском, Лабинском, Мостовском, Новокубанском, Новопокровском, Отрадненском, Славянском и Староминском) и увеличивается в 15 муниципальных районах (Абинском, Белоглинском, Выселковском, Калининском, Каневском, Крыловском, Курганинском, Ленинградском, Павловском, Тимашевском, Тихорецком, Туапсинском, Успенском, Усть-Лабинском и Щербиновском).

(Инфографика № 26 см. стр. 58)

(Инфографика № 27 см. стр. 58)

### ТЕПЛОВАЯ ЭНЕРГИЯ

Удельная величина потребления тепловой энергии в расчете на 1 кв. м площади составила 0,13 Гкал и выросла к показателю 2013 года на 6,8%.

В среднем по муниципальным районам удельная величина потребления тепловой энергии муниципальными бюджетными учреждениями за 2014 год меньше (0,13 Гкал/кв. м), чем в городских округах (0,17 Гкал/кв. м).

(Инфографика № 28 см. стр. 58)

Динамика снижения показателя отмечается во всех городских округах.

Данный показатель снижается в 12 муниципальных районах (Апшеронском, Белоглинском, Брюховецком, Ейском, Кавказском, Новокубанском, Павловском, Приморско-Ахтарском, Староминском, Тимашевском, Тихорецком и Туапсинском) и увеличивается в 14 му-

## Удельная величина потребления тепловой энергии в расчете на 1 кв. м площади составила 0,13 Гкал и выросла к показателю 2013 года на 6,8%

муниципальных районах (Абинском, Гулькевичском, Динском, Калининском, Каневском, Кореновском, Крымском, Куцеевском, Лабинском, Новопокровском, Северском, Тбилисском, Темрюкском и Щербиновском).

(Инфографика № 29 см. стр. 58)

### ГОРЯЧАЯ ВОДА

Удельная величина потребления горячей воды муниципальными бюджетными учреждениями в расчете на 1 человека населения в 2014 году увеличилась к уровню 2013-го на 5,7% и составила 0,22 куб. м/чел.

В среднем по муниципальным районам удельная величина потребления горячей воды муниципальными бюджетными учреждениями за 2014 год меньше (0,20 куб. м/чел.), чем в городских округах (0,32 куб. м/чел.).

(Инфографика № 30 см. стр. 62)

В 15 муниципальных районах и 4 городских округах отмечено снижение показателя. Причиной является установка приборов учета горячей воды в муниципальных бюджетных учреждениях.

(Инфографика № 31 см. стр. 62)

Рост удельного потребления отмечен в городских округах Геленджик, Новороссийск и Сочи, а также в Брюховецком, Кавказском, Кореновском, Красноармейском, Мостовском, Славянском, Тимашевском и Усть-Лабинском муниципальных районах.

### ХОЛОДНАЯ ВОДА

Наибольшие показатели величины удельного потребления воды муниципальными бюджетными учреждениями отмечены в городских округах Новороссийск и Краснодар, а также в Калининском, Успенском, Крыловском, Выселковском и Ейском муниципальных районах.

Наименьшие – в городских округах Анапа и Армавир, а также в Северском, Красноармейском и Каневском муниципальных районах.

(Инфографика № 32 см. стр. 70)

Наибольшая динамика прироста по краю в следующих районах: Успенский, Крыловский, Выселковский и Ейский. Наименьшая динамика прироста в Северском, Красноармейском и Каневском районах.

Снижение значений показателя связано с реализацией отдельных мероприятий Федерального закона от 23 ноября 2009 года № 261-ФЗ «Об энергосбережении и о повышении энергетической эффективности» и Федерального закона от 7 декабря 2011 года № 416-ФЗ «О водоснабжении и водоотведении», в частности с учетом применения энергосберегающего оборудования и технологий, а также с увеличением уровня оснащенности приборами учета холодной воды и реализацией мероприятий по рациональному использованию питьевой воды.

(Инфографика № 33 см. стр. 70)

### ПРИРОДНЫЙ ГАЗ

Удельная величина потребления природного газа муниципальными бюджетными учреждениями в расчете на 1 человека населения в 2014 году составила 31,22 куб. м/чел., что на 8,3% больше потребления в 2013 году.

В среднем по муниципальным районам удельная величина потребления природного газа муниципальными бюджетными учреждениями за 2014 год (14,3 куб. м/чел.) больше, чем в городских округах (4,15 куб. м/чел.).

(Инфографика № 34 см. стр. 62)

(Инфографика № 35 см. стр. 62)

Снижение удельной величины потребления природного газа муниципальными бюджетными учреждениями отмечено во всех городских округах, кроме Краснодара (рост составил 11,1%).

Увеличение показателя отмечено в Абинском, Белоглинском, Белореченском, Брюховецком, Гулькевичском, Ейском, Кореновском, Крымском, Ленинградском, Мостовском, Новокубанском, Павловском, Приморско-Ахтарском, Северском, Славянском, Староминском, Тбилисском, Темрюкском, Тихорецком, Туапсинском и Успенском муниципальных районах. ■

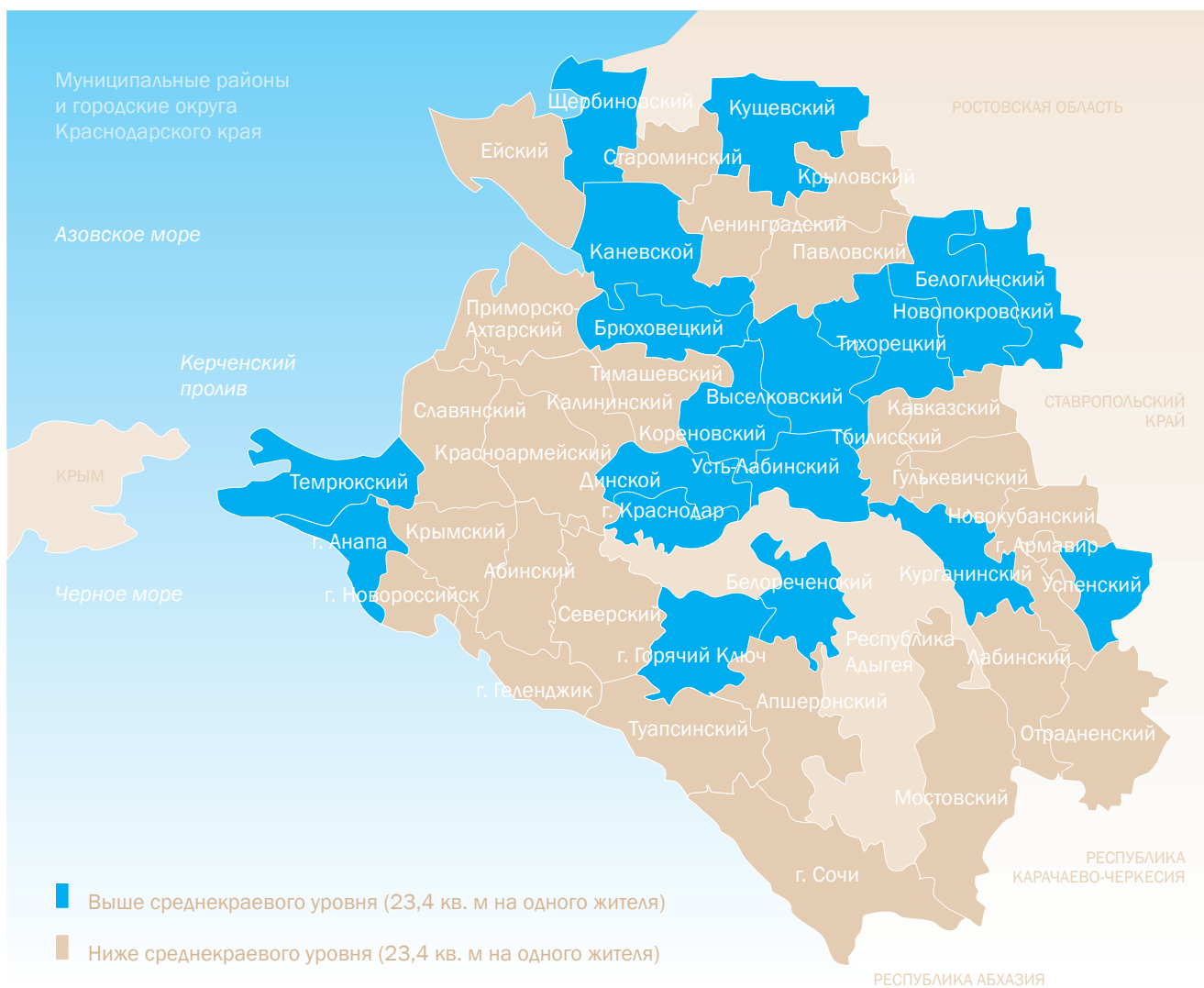
## Итоговая оценка по направлению «Энергосбережение и повышение энергетической эффективности»

ВЫСОКИЙ РЕЙТИНГ	
Городские округа	Муниципальные районы
1 место Горячий Ключ	1 место Северский
2 место Армавир	2 место Отраденский
3 место Новороссийск	3 место Крыловский
	4 место Красноармейский
	5 место Усть-Лабинский

НИЗКИЙ РЕЙТИНГ	
Городские округа	Муниципальные районы
4 место Анапа	26 место Белоглинский
5 место Геленджик	27 место Лабинский
5 место Краснодар	27 место Новопокровский
6 место Сочи	28 место Калининский
	29 место Ейский
	30 место Успенский

Общая площадь жилых помещений, приходящаяся в среднем на одного жителя в 2014 году, кв. м

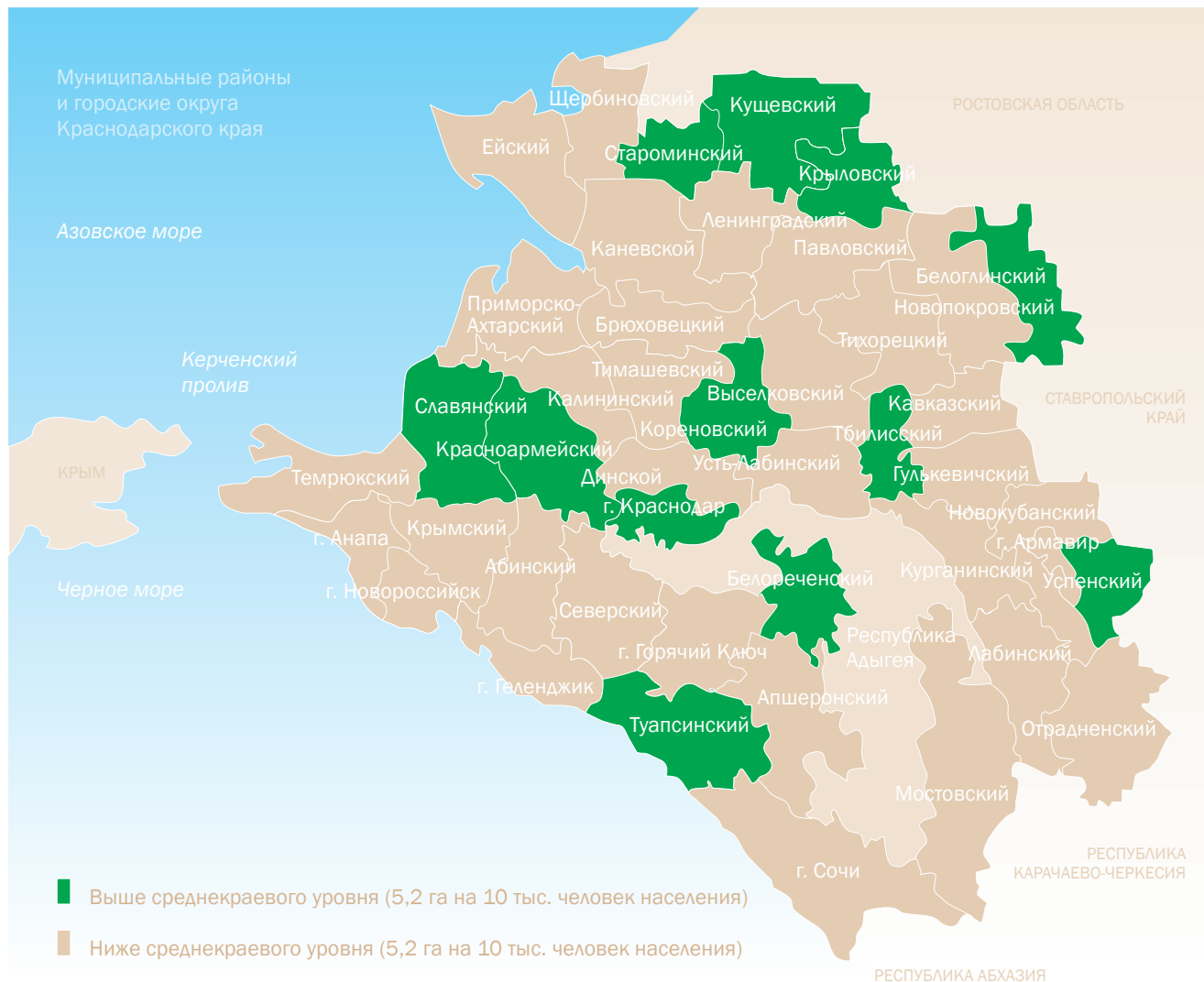
(Инфографика № 13)





Площадь земельных участков, предоставленных для строительства, в расчете на 10 тыс. человек населения в 2014 году, га

(Инфографика № 14)



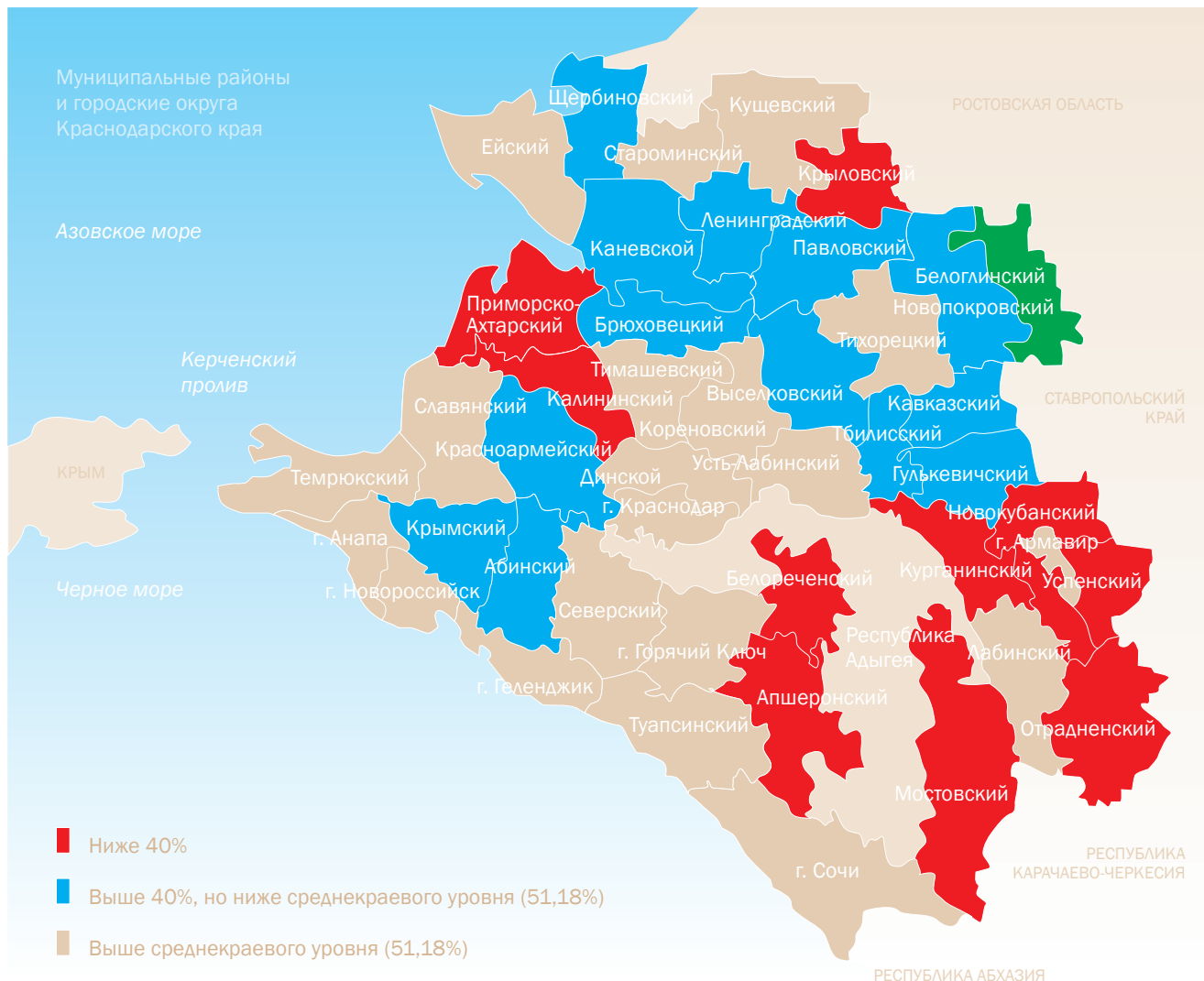
## Результаты оценки эффективности деятельности органов местного самоуправления городских округов и муниципальных районов

ВЫСОКИЙ РЕЙТИНГ	
Городские округа	Муниципальные районы
1 место Новоросийск	1 место Тихорецкий
2 место Краснодар	2 место Динской
3 место Геленджик	3 место Усть-Лабинский
	4 место Кореновский
	5 место Каневской

НИЗКИЙ РЕЙТИНГ	
Городские округа	Муниципальные районы
5 место Анапа	33 место Приморско-Ахтарский
6 место Армавир	34 место Крыловский
7 место Сочи	35 место Успенский
	36 место Мостовский
	37 место Апшеронский

Доля налоговых и неналоговых доходов местного бюджета (за исключением поступлений налоговых доходов по дополнительным нормативам отчислений) в общем объеме собственных доходов бюджета муниципального образования (без учета субвенций) за 2014 год, %

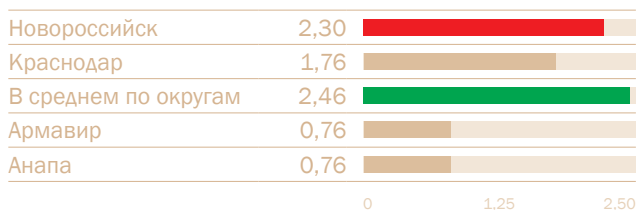
(Инфографика № 16)



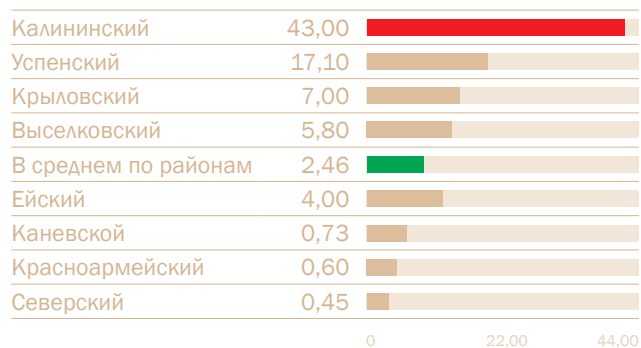
Наименьшее и наибольшее удельное потребление холодной воды муниципальными учреждениями на 1 чел. населения в 2014 году, куб. м

Наименьшее и наибольшее удельное потребление холодной воды муниципальными учреждениями на 1 чел. населения в 2014 году, куб. м

Городские округа (Инфографика № 32)

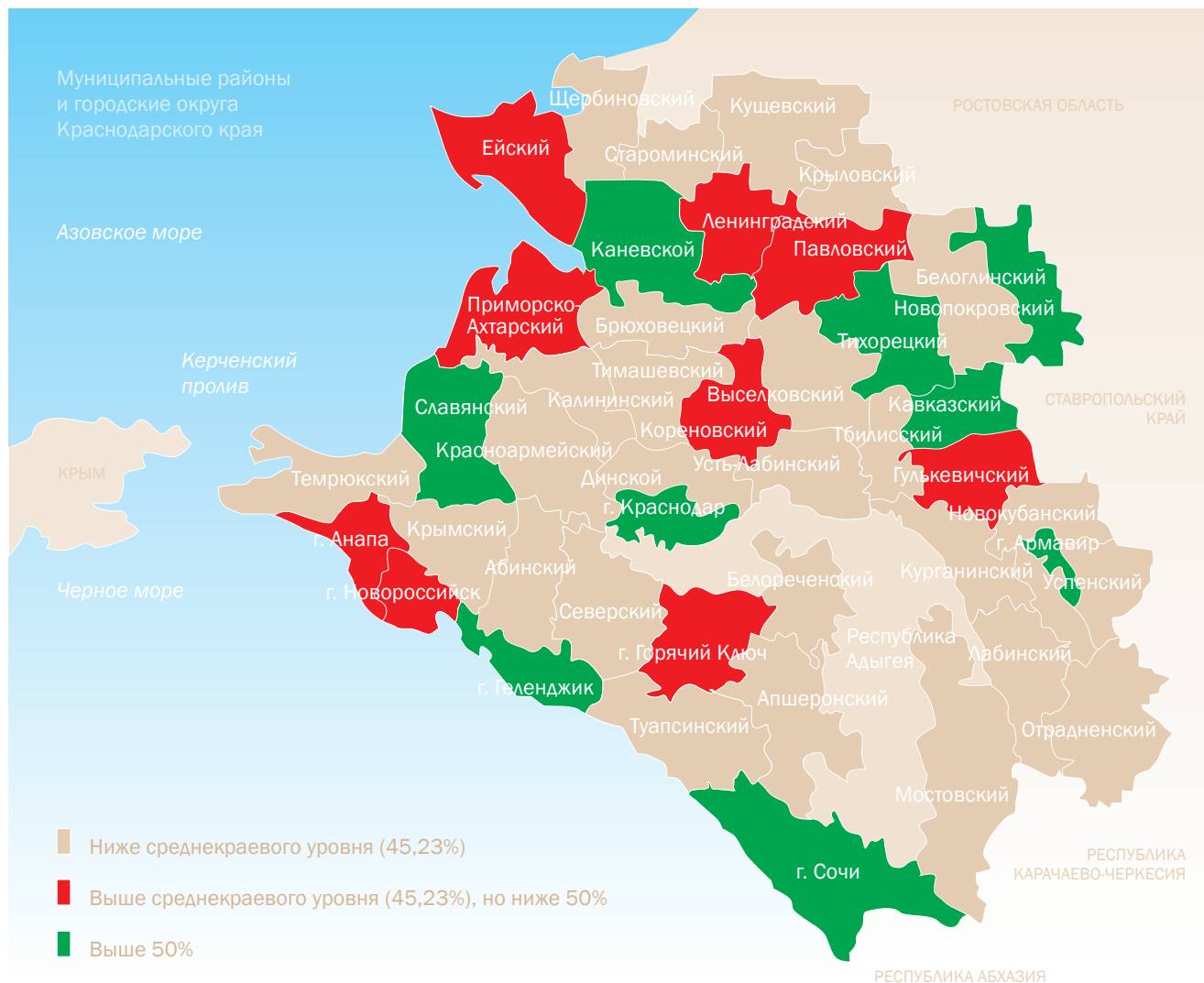


Муниципальные районы (Инфографика № 33)



Удовлетворенность населения деятельностью органов местного самоуправления городского округа (муниципального района) в 2014 году, %

(Инфографика № 17)



Динамика доли муниципальных общеобразовательных учреждений, соответствующих современным требованиям обучения, в общем количестве муниципальных общеобразовательных учреждений, %

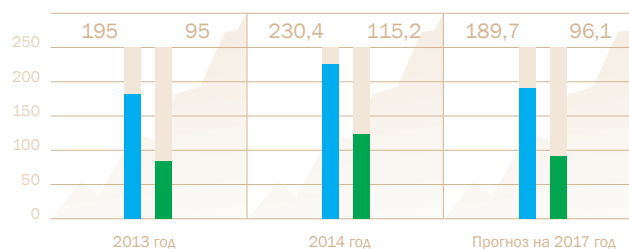
(Инфографика № 10)

Год	По округам	По районам	По краю
2017	93,8	93,8	94,1
2016	93,4	93,4	93,8
2015	92,8	92,7	92,8
2014	84,8	84,7	85,6
2013	84,3	83,9	86,6
2012	84,0	83,6	85,8

■ По округам    ■ По районам    ■ По краю

Площадь земельных участков, предоставленных для строительства, в расчете на 10 тыс. человек населения, га

(Инфографика № 15)



■ Площадь земельных участков, предоставленных для строительства, в расчете на 10 тыс. человек населения – всего, га.  
■ В том числе земельных участков, предоставленных для жилищного строительства, индивидуального строительства и комплексного освоения в целях жилищного строительства

КОМПЛЕКСНАЯ ОЦЕНКА ДЕЯТЕЛЬНОСТИ ОРГАНОВ МЕСТНОГО САМОУПРАВЛЕНИЯ

	Муниципальные образования	Экономическое развитие	Социально-культурная сфера	Жилищная политика и ЖКХ	Организация муниципального управления	Энергосбережение и повышение энергоэффективности	Комплексная оценка	Ранг	Ранг с учетом равных рейтингов
<b>Городские округа</b>									
1	г. Новороссийск	3	2	3	1	3	2,40	1	1
2	г. Краснодар	1	3	1	3	5	2,60	2	2
3	г. Геленджик	6	1	2	2	5	3,20	3	3
4	г. Горячий Ключ	3	4	4	5	1	3,40	4	4
5	г. Анапа	4	6	1	4	4	3,80	5	5
6	г. Армавир	5	6	5	2	2	4,00	6	6
7	г. Сочи	2	5	6	3	6	4,40	7	7
<b>Муниципальные районы</b>									
1	Тихорецкий	2	5	3	2	19	6,20	1	1
2	Динской	1	1	23	13	6	8,80	2	2
3	Усть-Лабинский	11	3	18	13	5	10,00	3	3
4	Кореновский	4	11	11	8	17	10,20	4	4
5	Каневской	16	8	7	7	14	10,40	5	5
6	Славянский	7	21	9	3	17	11,40	6	6
7	Туапсинский	3	13	8	10	24	11,60	7	7
8	Красноармейский	26	19	4	15	4	13,60	8	8
9	Северский	17	26	22	4	1	14,00	9	9
10	Тимашевский	6	6	31	9	18	14,00	9	10
11	Белореченский	5	27	6	12	20	14,00	9	11
12	Ленинградский	8	2	32	6	23	14,20	10	12
13	Кавказский	10	12	27	1	22	14,40	11	13
14	Ейский	9	16	17	5	29	15,20	12	14
15	Курганинский	29	10	5	12	20	15,20	12	15
16	Кушевский	24	14	1	15	23	15,40	13	16
17	Павловский	14	16	23	10	15	15,60	14	17
18	Гулькевичский	18	23	15	6	17	15,80	15	18
19	Темрюкский	13	24	12	14	21	16,80	16	19
20	Тбилисский	21	15	16	29	9	18,00	17	20
21	Абинский	32	18	21	10	10	18,20	18	21
22	Брюховецкий	17	20	21	21	12	18,20	18	22
23	Крымский	12	30	20	23	7	18,40	19	23
24	Староминский	26	33	2	22	11	18,80	20	24
25	Белоглинский	15	25	14	16	26	19,20	21	25
26	Лабинский	22	9	28	11	27	19,40	22	26
27	Выселковский	23	7	19	26	25	20,00	23	27
28	Новопокровский	25	8	24	17	27	20,20	24	28
29	Отрадненский	34	31	13	25	2	21,00	25	29
30	Калининский	20	4	33	20	28	21,00	25	30
31	Новокубанский	27	29	25	19	13	22,60	26	31
32	Щербиновский	19	28	33	27	8	23,00	27	32
33	Приморско-Ахтарский	30	22	29	18	16	23,00	27	33
34	Крыловский	25	31	26	31	3	23,20	28	34
35	Успенский	31	17	10	30	30	23,60	29	35
36	Мостовский	33	32	15	28	19	25,40	30	36
37	Апшеронский	28	34	30	24	24	28,00	31	37

ГЕРАЛЬДИКА КУБАНИ  
МУНИЦИПАЛЬНОЕ ОБРАЗОВАНИЕ МОСТОВСКИЙ РАЙОН



Мостовский район  
ГРР РФ - № 1874



Мостовское ГП  
ГРР РФ - № 7650



Псебайское ГП  
ГРР РФ - № 9899



Андрюковское СП  
ГРР РФ - № 10083



Баговское СП  
ГРР РФ - № 10275



Беноковское СП  
ГРР РФ - № 10085



Бесленеевское СП  
ГРР РФ - № 10087



Губское СП  
ГРР РФ - № 9897



Костромское СП  
ГРР РФ - № 10166



Краснокутское СП  
ГРР РФ - № 10091



Маховское СП  
ГРР РФ - № 10277



Переправненское СП  
ГРР РФ - № 10093



Унароковское СП  
ГРР РФ - № 10095



Шедокское СП  
ГРР РФ - № 9327



Ярославское СП  
ГРР РФ - № 10089

МЕСТНОЕ САМОУПРАВЛЕНИЕ КУБАНИ

# МСК



РЕДАКЦИОННАЯ  
ПОДПИСКА НА ЖУРНАЛ МСК

Подписка на журнал «Местное самоуправление Кубани» осуществляется во всех почтовых отделениях края через объединенный каталог российской прессы «Почта России», раздел «Краевые журналы».

Подписной индекс – 31888.

Стоимость подписки на 1 полугодие составляет:  
1 номер – 333 руб. 30 коп.  
6 номеров (на полугодие) – 1999 руб. 80 коп.

Также вы можете подписаться на журнал через редакцию. Рассылки журнала по вашей заявке производятся по территории Российской Федерации. Стоимость подписки та же.

**Оформление подписки через редакцию:**

Заполнить абонемент и доставочную карточку.

Перечислить сумму подписки на расчетный счет ассоциации «Совет муниципальных образований Краснодарского края»

**Наши реквизиты:**

Ассоциация «Совет муниципальных образований Краснодарского края»  
ИНН/КПП 2309099246/230901001  
ОГРН 1062300008022  
от 30.06.2006 г.  
р/с 40703810100000001384  
в ОАО «Крайинвестбанк»  
г. Краснодар  
к/с 30101810500000000516  
БИК 040349516

В платежном поручении в графе «Назначение платежа» необходимо указать количество и номера журналов, почтовый адрес подписчика: индекс, страна, область, город, улица, дом, организация, ФИО, код города, телефон, факс.

Копию платежного документа и заполненную доставочную карточку необходимо отправить по факсу 8(861)275-12-70 или по адресу: 350000, г. Краснодар, ул. Ленина, 65, оф. 306, редакция журнала «Местное самоуправление Кубани».

## Уважаемые читатели!

«Местное самоуправление Кубани» – общественно-политический журнал, адресованный руководителям и специалистам местного самоуправления, поставщикам товаров и услуг для муниципалитетов, всем участникам муниципального управления.

Издание учреждено в апреле 2007 года ассоциацией «Совет муниципальных образований Краснодарского края».

Материалы журнала освещают практический опыт, инновационные методы эффективного муниципального управления в Краснодарском крае.

Вы можете не только познакомиться с информацией в рубриках: «Политика», «Тема номера», «Актуальное интервью», «Мы – это Кубань», «Главам о главном», «Кубанский парламент», «Опыт поселений» – но и стать их главными героями.

Адрес: 350000, г. Краснодар, ул. Ленина, 65, офис 306. Тел. (861) 275-12-70, 275-12-55		АБОНЕМЕНТ НА ЖУРНАЛ		31888									
		«Местное самоуправление Кубани»		Кол-во комплектов									
Получатель: ассоциация «Совет муниципальных образований Краснодарского края»		На II полугодие 2015 года											
		1	2	3	4	5	6	7	8	9	10	11	12
Перечисляемая сумма:		Куда		Почтовый индекс				Адрес					
Платежное поручение		Кому		Ф.И.О									
На		ДОСТАВОЧНАЯ КАРТОЧКА		на журнал		31888							
от 2015 г.		Стоимость		подписки		руб. коп.							
		переадресовки		руб. коп.									
Куда		На II полугодие 2015 года											
Почтовый индекс		1	2	3	4	5	6	7	8	9	10	11	12
Кому		Адрес				Ф.И.О							