

## *Дорогие читатели!*

Несмотря на то, что октябрь – десятый месяц в году, вовсе не итоговый и не первый, некоторую черту или рубеж «успеваемости» подводят именно в середине осени. Этот год не исключение. Поэтому в данном номере мы публикуем результат большой аналитической работы – Сводный доклад Краснодарского края «О результатах мониторинга эффективности деятельности органов местного самоуправления городских округов и муниципальных районов Краснодарского края за 2013 год».

Согласно указам президента было проанализировано, насколько эффективно в прошлом году работали органы местного самоуправления в таких областях, как экономическое развитие, социально-культурная сфера, жилищная политика и жилищно-коммунальное хозяйство, организация муниципального управления, энергосбережение и повышение энергетической эффективности.

Работу местной власти оценивали исходя из нескольких показателей. С одной стороны, основывались на докладах глав городских округов и муниципальных районов, с другой – на социологических опросах. Так, в октябре – ноябре 2013 года по всему

краю были проведены соцопросы населения. Жителям задавали вопросы о социально-экономическом развитии населенных пунктов, в которых они проживают.

Состоялось еще одно исследование – опрос населения с применением IT-технологий. Его проводили в течение двух весенних месяцев, марте и апреле, в рамках реализации постановления губернатора Кубани № 72 (от 11 февраля 2014 года) «Об организации и проведении опроса населения об эффективности деятельности руководителей органов местного самоуправления муниципальных образований Краснодарского края, унитарных предприятий и учреждений, действующих на региональном и муниципальном уровнях, акционерных обществ, контрольный пакет акций которых находится в собственности Краснодарского края или в муниципальной собственности, осуществляющих оказание услуг населению муниципальных образований Краснодарского края, с применением информационно-телекоммуникационных сетей и информационных технологий».

Кстати, результаты проведенного опроса размещены на официальном портале исполнительных органов государственной власти Краснодарско-

го края в сети Интернет по адресу: [www.krasnodar.ru/content/561/show/44363/](http://www.krasnodar.ru/content/561/show/44363/).

Благодаря сводной итоговой таблице можно видеть, какие территории стремительно продвигаются вперед, кому удастся удержать занятую высоту и кто, к сожалению, теряет свои позиции.

**Словена Соколова**  
Главный редактор

**Учредитель издания: ассоциация «Совет муниципальных образований Краснодарского края»**

### **Редакционный совет:**

**Хатуов Джамбулат Хизирович**  
Первый заместитель  
главы администрации (губернатора)  
Краснодарского края

**Перонко Иван Александрович**  
Заместитель главы администрации  
(губернатора) Краснодарского края,  
министр финансов Краснодарского края.

**Свеженец Владимир Павлович**  
Заместитель главы администрации  
(губернатора) Краснодарского края –  
директор департамента внутренней  
политики администрации  
Краснодарского края

**Черненко Алексей Дмитриевич**  
Первый заместитель директора  
департамента внутренней политики  
администрации Краснодарского края

**Петропавловский Николай Николаевич**  
Председатель комитета  
Законодательного Собрания  
Краснодарского края по вопросам  
местного самоуправления,  
административно-территориального  
устройства и социально-экономического  
развития территорий

**Синяговский Владимир Ильич**  
И. о. председателя ассоциации  
«Совет муниципальных образований  
Краснодарского края»,  
глава муниципального образования  
город Новороссийск

**Евланов Владимир Лазаревич**  
Член правления ассоциации  
«Совет муниципальных образований  
Краснодарского края»,  
глава муниципального образования  
город Краснодар

**Имгрунт Иван Иванович**  
Член правления ассоциации  
«Совет муниципальных образований  
Краснодарского края»,  
глава муниципального образования  
Белореченский район

**Акулинин Игорь Евгеньевич**  
Председатель палаты городских  
и сельских поселений ассоциации  
«Совет муниципальных образований  
Краснодарского края»,  
глава муниципального  
образования Успенский район



## «Формула-1». Русские гонки

СТР. 10

Гран-при России «Формулы-1» состоялся! Сочи, с уже свойственным ему размахом, принял «королевские гонки». Любители скорости и драйва съехались в олимпийский город с разных уголков света

## Бизнес и МСУ

СТР. 20

Инвестиции – основа успешного развития экономики всей страны. В одном из своих выступлений председатель Правительства РФ Дмитрий Медведев сказал о том, что политическая ответственность за состояние бизнес-климата лежит на главах как регионов, так и муниципалитетов

### Федерация

С. Соколова  
Образование во имя страны \_\_\_\_\_ 6

### События

«Формула-1». Русские гонки \_\_\_\_\_ 10  
Дошкольное образование.  
Кубань – в лидерах \_\_\_\_\_ 12  
Маркетинг по-кубански \_\_\_\_\_ 13  
Кубань – на ярмарке! \_\_\_\_\_ 14  
Винный саммит \_\_\_\_\_ 15

### Кубанский парламент

А. Харламов  
Пришло время Кубани \_\_\_\_\_ 18

### Актуально

И. Ковалева  
Бизнес и МСУ:  
формула взаимодействия \_\_\_\_\_ 20

### Мы – это Кубань

И. Ковалева  
Усть-Лабинский район.  
Бренд – ключ к развитию \_\_\_\_\_ 24

### Опыт поселений

Н. Надюк  
Железное сельское поселение.  
Ольга Бородина:  
«Главная задача –  
быть лучшими» \_\_\_\_\_ 32

### Опыт

С. Соколова  
Олимпийский триумф  
на годы? \_\_\_\_\_ 38

### Главам о главном

Юридическая азбука \_\_\_\_\_ 40

### Тема номера

Сводный доклад  
Краснодарского края \_\_\_\_\_ 42

НАШЕ ИЗДАНИЕ ПРЕДСТАВЛЕНО В СИСТЕМЕ

[www.reklama-online.ru](http://www.reklama-online.ru)

КОМПАНИЯ РЕКЛАМА ОНЛАЙН АГЕНТСТВО ПОЛНОГО ЦИКЛА

© «Местное самоуправление Кубани»

№ 10, октябрь, 2014

Журнал зарегистрирован Федеральной службой по надзору в сфере массовых коммуникаций, связи и охраны культурного наследия.  
Свидетельство о регистрации средств массовой информации ПИ № ФС77 – 32251 от 10 июня 2008 г.

Адрес редакции:  
350000,  
Краснодар, ул. Ленина, 65, оф. 306

Главный редактор: (861) 275-12-70

Отдел рекламы: (861) 275-12-55

Редакция: (861) 275-12-55  
E-mail: polit.msk@mail.ru

Главный редактор: Словена Соколова

Выпускающий редактор: Нина Надюк

Над номером работали:  
Текст: Инна Ковалева,  
Нина Надюк, Словена Соколова,  
Александр Харламов

Фото: Игорь Глазко, Иван Семенец,  
Константин Семенец

Корректор: Татьяна Семенова

Тираж: 1000 экз.  
Подписано в печать 29.10.2014 г.  
Отпечатано в типографии «АполлонПлюс»:  
г. Краснодар, ул. Дзержинского, 5.  
Точка зрения редакции не всегда совпадает с мнением авторов статей. Редакция не несет ответственности за содержание рекламных публикаций и предоставленные фотоматериалы. При перепечатке материалов ссылка на журнал обязательна.

# Поздравляем с днем рождения

**Сергеева  
Сергея Павловича,**  
главу МО город-курорт Анапа

**Гукалова  
Владимира Николаевича,**  
главу МО Ленинградский район

**Спичку  
Валерия Владимировича,**  
главу МО Приморско-Ахтарский район

**Джарима  
Адама Шахметовича,**  
главу МО Северский район

**Синяговского  
Романа Ивановича,**  
главу МО Славянский район

**Горба  
Владимира Васильевича,**  
главу МО Староминский район

**Улицкого  
Вячеслава Ивановича,**  
главу Гулькевичского  
городского поселения  
МО Гулькевичский район

**Мироненко  
Петра Петровича,**  
главу Светлогорского сельского  
поселения МО Абинский район

**Биушкина  
Илью Валентиновича,**  
главу Федоровского сельского поселения  
МО Абинский район

**Гончарова  
Сергея Олеговича,**  
главу Тверского сельского поселения  
МО Апшеронский район

**Полежаева  
Владимира Геннадьевича,**  
главу Черниговского сельского  
поселения МО Апшеронский район

**Белова  
Дмитрия Руфовича,**  
главу Бжедуховского сельского  
поселения МО Белореченский район

**Нестеренко  
Евгения Ивановича,**  
главу Первомайского сельского  
поселения МО Белореченский район

**Сивоконь  
Андрея Алексеевича,**  
главу Южно-Кубанского сельского  
поселения МО Динской район

**Псардиева  
Александра Лукьяновича,**  
главу Казанского сельского  
поселения МО Кавказский район

**Донца  
Юрия Викторовича,**  
главу Красногвардейского сельского  
поселения МО Каневской район

**Грунтовой  
Аллу Александровну,**  
главу Братковского сельского  
поселения МО Кореновский район

**Вервыкишко  
Александра Анатольевича,**  
главу Новомышастовского сельского  
поселения МО Красноармейский район

**Шарова  
Александра Юрьевича,**  
главу Кеслеровского сельского  
поселения МО Крымский район

**Карась  
Ирину Александровну,**  
главу Мерчанского сельского  
поселения МО Крымский район

**Травка  
Светлану Владимировну,**  
главу Ильинского сельского  
поселения МО Куцевский район

**Горбенко  
Владимира Викторовича,**  
главу Шкуринского сельского  
поселения МО Куцевский район

**Водянникова  
Владимира Владимировича,**  
главу Лучевого сельского поселения  
МО Лабинский район

**Коваленко  
Полину Николаевну,**  
главу Отважненского сельского  
поселения МО Лабинский район

**Крючкова  
Андрея Николаевича,**  
главу Сладковского сельского  
поселения МО Лабинский район

**Зинченко  
Николая Николаевича,**  
главу Восточного сельского поселения  
МО Ленинградский район

**Солопова  
Михаила Андреевича,**  
главу Прикубанского сельского  
поселения МО Новокубанский район

**Чакалова  
Александра Исаковича,**  
главу Рудьевского сельского поселения  
МО Отрадненский район

**Роменко  
Владимира Викторовича,**  
главу Борозинского сельского поселения  
МО Приморско-Ахтарский район

**Крикуна  
Игоря Васильевича,**  
главу Северского сельского  
поселения МО Северский район

**Бабкина  
Владимира Викторовича,**  
главу Львовского сельского  
поселения МО Северский район

**Кравцову  
Екатерину Юрьевну,**  
главу Новодмитриевского сельского  
поселения МО Северский район

**Петренко  
Сергея Сергеевича,**  
главу Куйбышевского сельского  
поселения МО Староминский район

**Желтобрюхову  
Наталью Ивановну,**  
главу Поселкового сельского  
поселения МО Тимашевский район

**Барсукова  
Бориса Борисовича,**  
главу Шепсинского сельского  
поселения МО Туапсинский район

**Иванова  
Сергея Петровича,**  
главу Николаевского сельского  
поселения МО Успенский район

**Гайдука  
Сергея Александровича,**  
главу Убеженского сельского  
поселения МО Успенский район

**Клементьева  
Александра Анатольевича,**  
главу Дзубратского сельского  
поселения МО Усть-Лабинский район

**Гришина  
Евгения Ивановича,**  
главу Ленинского сельского поселения  
МО Усть-Лабинский район

**Епишева  
Александра Григорьевича,**  
главу Тенгинского сельского поселения  
МО Усть-Лабинский район

**Недорез  
Татьяну Николаевну,**  
главу Глафиоровского сельского  
поселения МО Щербиновский район

Октябрь



# ОБРАЗОВАНИЕ ВО ИМЯ СТРАНЫ

*К качеству школьного образования приковано внимание и власти, и общественности уже много лет. Регулярно на самых разных уровнях ведутся острые дискуссии. Все ради одной важной цели – создать общество образованных, воспитанных и востребованных людей*

Текст: Словена Соколова



**15** октября в Пензе состоялось пленарное заседание форума Общероссийского общественного движения «Народный фронт «За Россию» на тему «Качественное образование во имя страны». В нем принял участие президент России Владимир Путин. На форум собрались более 500 участников: активисты ОНФ, педагоги, родители, представители экспертного сообщества, профильных министерств и ведомств, депутаты Госдумы, сенаторы, члены Общественной палаты РФ.

Выступая в начале мероприятия, Владимир Путин отметил, что за последние годы инфраструктура образования значительно улучшилась: отремонтировано большое количество школ, построены спортивные площадки, появились современные компьютерные классы, вырос социальный статус и повысились заработные платы учителей.

– Хочу вас заверить, что мы будем и дальше уделять этому вопросу самое серьезное внимание, – сказал президент.

И хотя ресурсы федерального и регионального бюджетов позволили решить немало проблем, необходимо идти дальше. О будущем, о непростых условиях современной жизни, о необходимых изменениях глава государства и предложил поговорить всем собравшимся.

## ЦЕЛИ И ЦЕННОСТИ ОБРАЗОВАНИЯ

Как отметила Елена Брызгалина, заведующая кафедрой философского факультета МГУ, о некоторых профессиях нельзя говорить только в экономических категориях:

– Если образование – сфера услуг, то кто выходит из системы образования? Потребитель. Что интересует потребителя? Цена. Культурно-историческая память – это база для воспитания, но жизнь меняется очень быстро. На каждую ценность появляется антиценность, особенно в условиях открытого мира, открытого образовательного пространства.

Российская идентичность тогда станет основанием для действия и самоопределения молодежи, когда она будет результатом свободного выбора, осознания достоинства своей страны.

– К сожалению, нынешние формы участия государства в сфере образования зачастую связаны не со стратегическими задачами, а с текущим администрированием. Обсуждая индикаторы, ЕГЭ и рейтинги, необходимо

обсуждать ценности и то, куда мы идем, – считает Елена Брызгалина.

Государство многое сделало для модернизации материально-технической базы системы образования, но не ответило, ради чего трудится учитель.

– Мы предлагаем организовать широкую общественную и профессиональную экспертную дискуссию о современных целях воспитания и образования на всех уровнях и сформулировать основы государственной политики воспитания и формирования идентичности. Затем предложить механизмы, в том числе нормативно-правовые, которые могли бы обеспечить выполнение данной задачи, – заявила заведующая кафедрой МГУ.

Кроме того, по мнению выступавшей, чтобы не утратить самобытность, нельзя допустить упрощения гуманитарного образования. Для этого философ предложила разработать комплекс мер по поддержке российских гуманитарных школ.

## МИССИЯ И СТАТУС ПЕДАГОГА

Что такое миссия и статус педагога? На эту тему размышляла директор лицея из Орла Татьяна Шевцова. Но начала она с вполне земной темы.

– Мы говорим о том, что должны строить новые школы. Мы с вами будем строить новые школы. А кто в этих школах будет учить? – обратилась она ко всем присутствовавшим. – К сожалению, почему-то нет у нас конкурса на замещение вакансий учителя. Мы их ищем, потом мы их сами воспитываем, но они почему-то в очередь к нам не становятся. И вы знаете, приходя в школу, учитель не обладает компетенцией, которая была 20 лет назад у специалистов, которых выпускал даже обыкновенный государственный педагогический институт.

Директор лицея уверена: надо пересмотреть подготовку учителей.

Что же касается статуса педагога, то родителей в меньшей степени волнует, какими образовательными технологиями пользуется учитель, какие комплексы и учебники предлагает их ребенку. Родителей, как отметила Татьяна Шевцова, больше всего интересует, чтобы для их чада были созданы благоприятные условия и его встречал счастливый учитель, получающий удовольствие от своей профессии. Но пока что, несмотря на повышение заработной платы, учителям во многом не до удовольствия.

Педагог рассказала о проведенном анализе, в котором были использованы ▶



## Ресурсы федерального и регионального бюджетов позволили решить немало проблем, необходимо идти дальше

▶ данные 12 регионов Российской Федерации, в основном Центрального федерального округа. Было подсчитано, что средняя зарплата работника образовательного учреждения составляет 22 тысячи рублей. Работая на одной ставке, педагог в среднем получает 10 тысяч. Что же выходит?

Чтобы заработать 22 тысячи, школьному учителю, имеющему высшую квалификационную категорию, нужно иметь нагрузку в 1,6 ставки – 30 часов в неделю. За это он получит 17 600 рублей. Добавьте сюда доплату за проверку тетрадей и доплату из стимулирующего фонда. Кстати, их тоже еще нужно заслужить. Так получается сумма в 22 тысячи.

Однако чтобы получить эту сумму, потребуется 9,5-часовой рабочий день. Сюда не входит время, необходимое на методическую работу, самообразование, совещания, отчеты...

– Хочется, чтобы этот учитель смог еще поговорить с каждым учеником. Узнать, о чем он думает, что происходит в его семье. Это воспитательный момент... Хочется, чтобы учитель шел в ногу со временем и смотрел, что же происходит вообще в России и в мире образования, – откровенно заявила Татьяна Шевцова.

Директор орловского лицея уверена, что учителей надо немного освободить, чтобы им хватало времени для выполнения задач, которые перед ними ставит общество, чтобы было качественное образование.

– Мы понимаем, проблемы в обществе сейчас огромные, но мы предлагаем закрепить должностной оклад педагога на конкретном уровне от средней зарплаты по экономике региона. Пусть это будет поэтапно. С 2009 года до сегодняшнего дня наша заработная плата повысилась на 30 процентов. Вот если бы она еще увеличилась на такой же процент в ближайшие годы, мы были бы очень благодарны нашему государству, и это позволило бы нам качественно работать, – сказала она.

– Вообще, мы должны, безусловно, думать о повышении уровня доходов населения. Это важная экономическая составляющая, константа нашей общей работы. А что касается препода-

вателей, учителей – тем более. Мы с вами не случайно этим занимаемся в последние годы, считаю это чрезвычайно важным. Я просто не могу сейчас взять на себя ответственность и сказать, что мы в такие-то сроки на столько-то поднимем доходы, но мы, конечно, будем к этому стремиться, – отреагировал на выступление президент.

### ДОСТУПНОСТЬ ОБРАЗОВАНИЯ

Одним из серьезных вопросов, которые беспокоят граждан России, является вопрос доступности образования на всех его уровнях. Разброс проблем широк: от отсутствия программ повышенного уровня для одаренных ребят до обучения детей с особенностями здоровья.

На данную тему выступила учитель физики из Смоленска Наталья Семенцова.

Она отметила, что понятие «качественное образование» должно являться таковым для всех уровней и запросов ребенка, который приходит в школу.

– Сейчас практически на уровне законов декларируется инклюзивное образование. Мы постепенно решаем вопросы создания условий для отдельных детей с проблемами слуха, зрения и так далее, которых можно включать в образование в массовой школе, – сказала Наталья Семенцова.

Однако для создания хорошего инклюзивного образования потребуются десятки лет. И сегодня его попросту нет.

– Когда мы говорим о том, что инклюзивное образование – это замечательно, никто не говорит обратное. Но когда закрываются коррекционные школы (статистика показывает, что это порядка 150 школ в течение трех лет), мы практически лишаем выбора формы образования детей с ограниченными возможностями, – отметила педагог. – Коррекционное и инклюзивное образование – две формы образования, которые имеют право на существование. Пока мы говорим

об инклюзиве как перспективе, надо иметь в виду, что коррекционное образование выбирает родитель, и мы должны ему предоставить эту возможность. А значит, сохранение данной формы образования жизненно необходимо для детей, которые имеют ограничения в здоровье.

Учитель физики из Смоленска обратилась к президенту с предложением проводить постоянный мониторинг ситуации с соблюдением прав детей-инвалидов на качественное образование по той форме, которую выбрали родители, и не спешить с быстрыми решениями. Ведь прежде необходимо создать условия, подготовить персонал, специальных преподавателей, которые бы могли качественно работать с такими ребятами.

– Безусловно, закрытие школ, если оно происходит, должно быть сопоставлено с возможностями инклюзивного образования, а этого, к сожалению, нет. На это я прошу министерство образования и наших коллег – руководителей регионов Российской Федерации обратить самое пристальное внимание, – заявил в ответ на выступление Владимир Путин.

### КАЧЕСТВО ОБРАЗОВАНИЯ

Ни одно мероприятие на тему образования не обходится без обсуждения влияния на школу ЕГЭ. Данное пленарное заседание не стало исключением. Высказать свое мнение на тему качества предоставляемых услуг взялся учитель математики Президентского лицея Санкт-Петербурга, профессор педагогического университета им. Герцена, человек, который вырастил двух лауреатов Филдсовской премии: Перельмана и Смирнова, Сергей Ракин.

Профессор уверен, что система образования кровеносными сосудами связана со всей экономикой государства, и заимствование элементов, которые успешно функционируют в других странах, не гарантирует 100% успеха.

– Мы все вместе радуемся тому, что ЕГЭ – единый для всей страны.

## Понятие

«Качественное образование»  
должно являться таковым  
для всех уровней и запросов  
ребенка, который приходит в школу

Школьники из отдаленных регионов, предъявив его результат, могут поступить в любой столичный вуз, не приезжая на экзамены. Это безусловное достижение, которое изменило структуру образовательного пространства нашей страны, – отметил он и добавил: – Но ведь ЕГЭ поменял преподавание в школе и повлиял на вузы. Недавно один выпускник, отличник кораблестроительного института, при приеме на работу на собеседовании, когда его попросили написать уравнение обтекания подводного крыла жидкостью, спросил: «Из каких вариантов я должен выбрать правильный ответ?». ЕГЭ повлиял даже на высшую школу.

Другой важной проблемой Сергей Ракшин назвал разрушение единства образовательного пространства. Ведь сегодня любой отличник может стать двоечником и наоборот, двоечник – отличником.

– У нас вариативность учебников дошла до того, что ребенок, перейдя из школы в школу, может в 6-м классе проходить то, что проходил в 5-м в старой школе, – сказал профессор.

Сергей Ракшин предложил разработать фундаментальное ядро содержания школьного курса, которое должно быть положено в основу всех, пускай вариативных и разнообразных, программ и учебников.

– Мы не можем дальше разъединять страну распадом образовательного пространства на удельные княжества, – уверен ученый.

– Что касается фундаментального ядра школьного курса, здесь вы, конечно, абсолютно правы. Мы сдела-

ли это по истории, математики делают это в своей дисциплине. Обращаю на данную проблему внимание коллег из правительства, прежде всего из министерства образования: нам нужно восстановить единство образовательного пространства страны, абсолютно точно, – поддержал Сергея Ракшина президент Владимир Путин.

Помимо отмеченных тем, положительную оценку главы государства получила инициатива создать «школу для родителей», в которой бы с ними вели просветительскую работу, обучали азам психологии. Данный опыт, кстати, имеется в Перми. Владимир Путин посчитал, что такую работу необходимо внедрить повсеместно, во всех регионах.

Кроме этого, эксперты и представители образовательного сообщества говорили о необходимости снизить документооборот, а именно подготовку школой, в ответ на запросы различных инстанций, разнообразной документации. Обсудили вопрос отсутствия опыта работодателей в формировании кадровой политики. Отметили необходимость ведения отдельной работы с талантливыми школьниками и их подготовки к соревнованиям и олимпиадам, а также многое другое.

В окончании встречи Владимир Путин поблагодарил всех участников интересной дискуссии.

– Мы обязательно продолжим предметно работать над решением тех вопросов, которые вами были поставлены! – заверил президент всех собравшихся. ■

Помимо отмеченных тем, положительную оценку главы государства получила инициатива создать «школу для родителей», в которой бы с ними вели просветительскую работу, обучали азам психологии



9 ОКТЯБРЯ

Владимир Путин провел заседание Совета по развитию физической культуры и спорта. Обсуждались вопросы развития спортивной материально-технической базы в 2016–2020 годах, совершенствования системы физкультурных и спортивных мероприятий.

10 ОКТЯБРЯ

В рамках рабочего визита в Республику Беларусь президент России принял участие в заседании Совета глав государств СНГ. Обсуждались вопросы развития многостороннего сотрудничества в экономической, гуманитарной и правоохранительной сферах.

10 ОКТЯБРЯ

Владимир Путин принял участие в заседании Высшего евразийского экономического совета на уровне глав государств. Президенты Белоруссии, Казахстана, России, Армении и Киргизии обсудили актуальные финансово-организационные и технические аспекты, связанные с началом функционирования с 1 января 2015 года Евразийского экономического союза.

13 ОКТЯБРЯ

Глава государства провел совещание с членами Правительства. Обсуждались, в частности, пути скорейшего запуска механизма проектного финансирования, готовность ЖКХ к зимнему периоду.

15 ОКТЯБРЯ

Подписан закон, предоставляющий отсрочку от армии на время обучения.

15 ОКТЯБРЯ

Президент подписал Федеральный закон «Об особенностях применения отдельных положений федеральных законов и иных нормативных правовых актов Российской Федерации, содержащих нормы трудового права, в связи с принятием в Российскую Федерацию Республики Крым и образованием в составе РФ новых субъектов – Республики Крым и города федерального значения Севастополя».

# «ФОРМУЛА-1». РУССКИЕ ГОНКИ

ГРАН-ПРИ РОССИИ «ФОРМУЛЫ-1» СОСТОЯЛСЯ! СОЧИ, С УЖЕ СВОЙСТВЕННЫМ ЕМУ РАЗМАХОМ, ПРИНЯЛ «КОРОЛЕВСКИЕ ГОНКИ». ЛЮБИТЕЛИ СКОРОСТИ И ДРАЙВА СЪЕХАЛИСЬ В ОЛИМПИЙСКИЙ ГОРОД С РАЗНЫХ УГОЛКОВ СВЕТА

**З**а время гоночного уикенда автодром посетило более 166 тысяч человек, в том числе свыше 500 высокопоставленных гостей из России и зарубежья. На первые в истории России гонки «Формулы-1» приехал президент Владимир Путин.

Российский этап «Формулы-1» – грандиозное событие, которое послужит отправной точкой в новой истории автоспорта страны.

## ДОЛГИЙ ПУТЬ

Провести «королевские гонки» в Советском Союзе мечтал еще Брежнев. Однако проекту не суждено было сбыться... в то время. Зато сегодня, в 2014-м, гонка с успехом состоялась. Усилий к этому было приложено немало. В течение почти пяти лет шла подготовка к легендарному элитному мероприятию. Были привлечены не только лучшие российские специалисты, но и международные эксперты, имеющие за плечами большой опыт проведения Гран-при.

– Мы даже не ожидали, что приедет такое количество людей, что такой интерес в России будет к «Формуле-1», которая – хочу обрадовать болельщиков – будет проходить каждый год в нашей стране в октябре, – сказал губернатор Кубани Александр Ткачев.

Глава края также отметил, что регион сделал все возможное, чтобы «королевские гонки» прошли на высочайшем уровне. Сочинская трасса построена по самым современным стандартам. Она простирается между морем и горами, что делает ее действительно особенной.

## ЯРКОЕ ОТКРЫТИЕ

Под стать королевскому уровню гонок было и само открытие мероприятия. В уличном карнавале приняли участие около тысячи человек. А в небе их поддерживала пилотажная группа «Русь».

После торжественного парада пилотов, в рамках которого все гонщики проехали на специальной платформе по всей трассе, внимание зрителей приковали танцоры знаменитого шоу-балета «Тодес». Под ритмы

барабана и звуки перегазовки двигателя они исполняли хореографические фигуры и сложные акробатические трюки.

Но главное было впереди. Представление страны – хозяйки гонок. В шоу участвовало 200 артистов Краснодарского края. Казаки исполнили боевую лезгинку с шашками, а после на трассу был вынесен российский триколор длиной в 450 метров! В это время в небе появились самолеты пилотажной группы «Русь» со своим незабываемым авиашоу. В завершение церемонии открытия Кубанский казачий хор исполнил гимн Российской Федерации. С этой минуты Гран-при России «Формулы-1» был открыт.

## СПОРТ И ОТДЫХ

Помимо увлекательного зрелища, болельщики могли вдоволь насладиться гуляньем по территории Сочи Автодрома и Олимпийскому парку и даже погонять на болидах! На площади «Медалз Плаза» расположился шатер с большой зоной игровых симуляторов, попробовать силы на которых мог любой желающий. Среди представленных агрегатов были как привычные всем модели, так и профессиональные гоночные симуляторы, используемые командой «Формулы-1».

Тут же проходил Фестиваль молодого вина, на котором можно было совершенно бесплатно попробовать лучшие вина урожая 2014 года от именитых производителей Кубани.

Развлекательная программа гоночного уикенда включала также выступления известных музыкальных исполнителей. На площади «Медалз Плаза» проходили концерты DJ Леонида Руденко, знаменитого R'n'B и рок-музыканта Ленни Кравица, групп «Звери» и IOWA.

## ПОЕХАЛИ!

Болельщики-знатоки по достоинству оценили Гран-при России, отметив, что гонка была яркой и интересной. Не скупилась на высокую оценку и гости, и сам Берни Экклстоун – первый человек «королевских гонок», главный промоутер «Формулы-1».





– Очень хороший автодром. Все, что мы хотели, было сделано; мы довольны, – сказал он. – Гран-при России прошел очень успешно, придаться не к чему. Было не просто организовать такое мероприятие, но сейчас уже можно вздохнуть с облегчением!

Международный консультант Сочи Автодрома Ричард Креган также отметил, что Сочи сегодня является обладателем одного из лучших автодромов в мире.

– Сейчас все говорят о Монако, Сингапуре, Абу-Даби, и я уверен, скоро все будут говорить и о Гран-при в Сочи. Думаю, это трасса будущего, – заявил Ричард Креган.

#### ЗАСЛУЖЕННЫЕ НАГРАДЫ

Гран-при «Формулы-1» в Сочи выиграл британский гонщик Льюис Хэмилтон, а лучшее время круга на трассе Сочи Автодрома показал Вальттери Боттас – 1 минута 40,896 секунды. Но не только они являются победителями. Пожалуй, победителем стала вся Россия, и Краснодарский край в частности, сумев на высоте провести первый в истории нашей страны Гран-при «Формулы-1». И не только спортсменам вручали в эти дни заслуженные медали.

В рамках «Формулы-1» государственные награды получили представители региональной и муниципальной власти, которые принимали участие в подготовке и проведении Олимпийских и Паралимпийских игр в Сочи. В церемонии принял участие губернатор Кубани Александр Ткачев.

– Я очень рад, что настал тот момент, когда практически все участники этого большого олимпийского проекта, который проходил на нашей кубанской земле, получили заслуженные награды. Это история, это большая честь, это то, что будет всегда связывать вас с Олимпиадой – с этим уникальным, главным за последние десятилетия, проектом нашей страны, – подчеркнул Александр Ткачев. ■

#### «ФОРМУЛА-1» В ЦИФРАХ

1250 волонтеров работали с посетителями.  
22 000 указателей было размещено в городе для удобной навигации гостей.  
15 000 человек попробовали свои силы за рулем виртуального болида.  
140 пунктов питания было открыто на территории Олимпийского парка.  
1000 автографов раздали гонщики в рамках автограф-сессии.  
3,4 миллиона россиян наблюдали за «Формулой-1» по ТВ.  
1 минута 40,896 секунды – лучшее время круга на трассе Сочи Автодрома

#### 15 ОКТЯБРЯ

Внесены изменения в статью 36 Федерального закона «Об основных гарантиях избирательных прав и права на участие в референдуме граждан Российской Федерации», которые уточняют порядок оформления ходатайства по проведению референдума субъекта Российской Федерации или местного референдума в случае, если инициатором его проведения является избирательное либо иное общественное объединение.

#### 15 ОКТЯБРЯ

Глава государства принял участие в пленарном заседании форума Общероссийского общественного движения «Народный фронт «За Россию». Тема мероприятия – «Качественное образование во имя страны».

#### 20 ОКТЯБРЯ

Министр здравоохранения РФ Вероника Скворцова проинформировала президента о текущей деятельности ведомства, итогах работы за истекший период 2014 года. Отдельно обсуждалось формирование бюджета сферы на 2015–2016 годы.

#### 21 ОКТЯБРЯ

Президент встретился с председателем Верховного суда РФ Вячеславом Лебедевым. Они обсудили деятельность суда высшей инстанции после объединения Верховного и Высшего Арбитражного судов.

#### 23 ОКТЯБРЯ

Владимир Путин посетил Южный федеральный центр спортивной подготовки, где встретился с представителями Ассоциации студенческих спортивных клубов России. Перед началом встречи глава государства ознакомился с порядком сдачи нормативов «Студзачета АССК России».

#### 24 ОКТЯБРЯ

Президент принял участие в заседании международного дискуссионного клуба «Валдай» на тему «Мировой порядок: новые правила или игра без правил?».

## ОБРАЗОВАНИЕ



Система образования – приоритет для Краснодарского края

## ДОШКОЛЬНОЕ ОБРАЗОВАНИЕ. КУБАНЬ – В ЛИДЕРАХ

С 20 по 22 октября в Сочи проходил II Всероссийский съезд работников дошкольного образования

В Олимпийском парке собрались министры и руководители департаментов образования всех регионов страны, педагоги дошкольных образовательных организаций, воспитатели, представители научной и педагогической общественности.

Как сделать дошкольное образование качественным и доступным, поднять престиж профессии воспитателя, увеличить количество частных детских садов, и какие условия для этого необходимо создать – данные и другие вопросы обсуждали участники в ходе съезда.

Местом проведения мероприятия не случайно выбрали Краснодарский край. По словам министра образования и науки РФ Дмитрия Ливано-

ва, Кубань входит в число регионов – лидеров по уровню развития дошкольного образования. Край занимает третье место в стране по количеству учреждений и численности обучающихся и, что наиболее ценно, использует все возможные методы дошкольного образования, и находится в постоянном поиске новых.

Как рассказала участникам съезда вице-губернатор Кубани Галина Золина, на сегодняшний день в региональной отрасли образования заняты более 300 тысяч человек. Из пяти-миллионного населения края более миллиона – дети в возрасте до 18 лет, и около 300 тысяч из них – дошкольники. Поэтому «Дорожная карта», разработанная Краснодарским краем, вклю-

чает в себя 3 основных направления: программно-целевой подход к развитию сети дошкольных образовательных учреждений, развитие альтернативных форм детских садов и социальная поддержка воспитателей.

Только в 2014 году в рамках стратегии развития предусмотрено более 3,3 миллиарда рублей на строительство и приобретение площадей для новых детских садов, а еще 2,5 миллиарда – на оплату труда воспитателей. Сегодня зарплата в дошкольном образовании вышла на уровень средней по экономике и составляет 22,5 тысячи рублей. Немалые средства регионального бюджета идут на поощрение лучших педагогов. К примеру, в Краснодарском крае впервые в России появился конкурс воспитателей «Лучшие садовницы» – чтобы выявить самых успешных работников дошкольного образования и в дальнейшем тиражировать их опыт.

С целью ускорения ликвидации очереди в дошкольные учреждения край пошел на беспрецедентный шаг. Решено было выкупать первые этажи возводимых новостроек под детские сады, ведь регион занимает лидирующие места по объемам жилищного строительства. Таким образом очередь удалось сократить на 400 мест. Кроме того, на Кубани широко используют быстровозводимые модули на территориях уже существующих детских садов – это позволяет новому объекту подключаться к уже существующим коммуникациям, и строительство ускоряется в разы. Стоимость одного места в таком учреждении обходится казне в 250 тысяч рублей, а срок возведения составляет меньше трех месяцев.

Активно развивается в Краснодарском крае и негосударственный сектор – сегодня на Кубани 15 частных детских садов воспитывают в общей сложности более тысячи детей. Еще одна новая форма негосударственного дошкольного образования – семейные детские сады – становится также все более востребованной в крае. Сейчас на Кубани такие детские сады посещают почти 30 тысяч малышей.

– Система образования – приоритет для Краснодарского края. Это мы видим по всем решениям, которые принимает власти региона, – подытожил Дмитрий Ливанов. – И Александр Ткачев, и вся его команда понимают важность образования для будущего края и всей страны. Кроме того, на Кубани есть абсолютно конкретный фактический опыт, который будет принят на вооружение другими субъектами в рамках работы съезда. ■



# МАРКЕТИНГ ПО-КУБАНСКИ

## В Краснодарском крае решили всерьез обратить внимание на проблему продвижения территорий

Вопросами рекламы городов и районов Кубани планирует заниматься специальный маркетинговый центр. С инициативой его создания в министерство экономики региона обратился краснодарский филиал Финансового университета при Правительстве РФ.

Планируется, что маркетинговый центр будет осуществлять экспертную деятельность на бесплатной основе.

– Он займется внедрением принципов маркетинга территорий в экономическую политику, в управление социально-экономическим развитием региона, муниципалитетов и т. д. Также его специалисты займутся выработкой стратегий для развития территорий, – объяснил Христофор Константиныди, начальник управления госпрограмм краевого Минэкономразвития и завкафедрой экономики филиала финансового университета.

Он уточнил, что в сферу деятельности центра войдет также и методологическое обучение госслужащих по программам маркетинга территорий, государственно-частного партнерства. Кроме того, центр будет создавать предложения по формированию брендов региона.

– Нельзя создать бренд просто как упаковку. Брендинг – это постоянная работа по управлению развитием торговых марок; это стратегия, ко-

торая дает дополнительную добавочную стоимость, – отметил Христофор Константиныди.

В настоящее время инициатива рассматривается в министерстве экономики края. Центр должен появиться в рамках принятого ФЗ № 172 «О стратегическом планировании в РФ», согласно которому регионы обязаны перейти на программные бюджеты. Рабочее название учреждения – маркетинговый центр регионального развития. В нем будут осуществлять деятельность представители университета, экономического ведомства края и бизнеса.

На Кубани уже давно ведется работа по продвижению брендов региона. Христофор Константиныди привел несколько довольно успешных примеров: «Вина Кубани», горнолыжный курорт «Красная поляна», этническая деревня «Атамань». Ранее производители часто ставили на товары пометку «Кубань-Качество». А развитие бренда «Курорты Краснодарского края» позволило значительно увеличить турпоток в регион.

– Все эти бренды только помогают общему развитию Кубани. Тот же Сочи – там есть колоссальный потенциал с точки зрения маркетинга. Однако работу по продвижению края и его районов надо координи-

ровать. Этим и займется планируемый центр, – заключил начальник управления госпрограмм краевого Минэкономразвития.

Стоит добавить, что 8 октября власти Краснодара объявили о начале разработки бренда города. Им займется Британская высшая школа дизайна в Москве. Проект будет максимально открыт для внешних экспертов, в том числе из Краснодара, которые смогут «включиться» в него через Совет по вопросам развития городской среды на общественных началах при главе Краснодара и координаторов проекта в кубанской столице. В итоге вся команда будет насчитывать несколько десятков специалистов, ее «ядром» станет проектная группа Британской высшей школы дизайна. Планируется, что предложения по брендированию краевой столицы будут готовы в июле 2015 года.

В настоящее время в Краснодарском крае нет специальных программ, посвященных маркетингу и брендингу территорий. Однако, как пояснили в министерстве стратегического развития, инвестиций и внешнеэкономической деятельности региона, существует подпрограмма «Формирование и продвижение экономически и инвестиционно привлекательного образа Краснодарского края за его пределами», рассчитанная на 2014–2018 гг. Согласно условиям подпрограммы общий объем ее финансирования за эти годы должен составить почти 894 миллиона рублей из средств краевого бюджета. ■





## КУБАНЬ – НА ЯРМАРКЕ!

В начале октября в Краснодаре прошла традиционная «Кубанская ярмарка»

Ее по праву называют главным сельскохозяйственным событием юга России. В мероприятии приняли участие около тысячи фермеров. Все они развернули свои хлебо-солёные столы и удивляли присутствовавших истинным кубанским гостеприимством.

Торжественно открыл ярмарку губернатор Кубани Александр Ткачев.

– Вот уже четвертый год подряд ярмарка гостеприимно открывает свои двери для посетителей и становится все популярнее, – отметил глава региона. – Ее посещают десятки тысяч человек, она стала предметом нашей особой гордости. «Кубанская ярмарка» – это стимул к развитию, она будет продвигать кубанские товары. Тем более в условиях санкций мы должны накормить нашу любимую страну. На нас смотрят многие регионы. И мы удвоим, утроим количество отечественных продуктов питания на прилавках нашей страны. Мы вместе – сила и гордость России!

Александр Ткачев прошел по территории сельхозфорума и пообщался с его участниками. Аграрии представили на выставке различные сорта овощей и фруктов, мясо-молочную продукцию, саженцы, кондитерские изделия, товары народного промысла и многое другое.

В ярмарке принимали участие и фермеры, представляющие необычные направления: выращивание страусов, разведение улиток... Стоит отметить, что эти непривычные виды сельскохозяйственной деятельности оказываются достаточно востребованными.

Также в рамках мероприятия состоялся «круглый стол» с участием губернатора. На нем обсуждали меры субсидирования и необходимость применения новых технологий в отрасли. Участники дискуссии отметили, что в этом году край дополнительно выделил 24 миллиона рублей на поддержку садоводства. Средства предусмотрены на установку шпалер и систем капельного орошения и на раскорчевку старых садов. А в следующем году региональный минсельхоз планирует рассмотреть новые меры господдержки – на строительство и реконструкцию фруктохранилищ, на техническое перевооружение садоводства – закупку спецтехники и оборудования, а также установку противогололедной сетки.

– Сегодня производство овощей и фруктов – это наш тренд. Здесь, на юге страны, мы должны доминировать; замещать Турцию и другие страны, которые поставляют на наши рынки огромное количество продуктов, – обратился Александр Ткачев к сельхозпроизводителям.

При этом губернатор отметил, что для наращивания объемов производства необходимо использовать современные технологии. ■

21-я МЕЖДУНАРОДНАЯ АГРОПРОМЫШЛЕННАЯ ВЫСТАВКА



**ЮГАГРО**



**25–28 ноября 2014**

**ПОЛЕ ДЕЛОВЫХ РЕШЕНИЙ**

Организатор выставки



[www.yugagro.org](http://www.yugagro.org)

+7 (861) 200-12-50, 200-12-70, [ugagro@krasnodarexpo.ru](mailto:ugagro@krasnodarexpo.ru)

Генеральный спонсор



Генеральный партнер



Официальный спонсор



Спонсор раздела «Растениеводство»



Спонсор раздела «Мелиорация. Тепличное оборудование»



Спонсор деловой программы



Генеральный информационный партнер



Генеральный интернет-партнер



Официальные информационные партнеры



Генеральный ТВ-партнер







# Винный саммит

## В октябре в Абрау-Дюрсо состоялся масштабный саммит виноделов России

Будущее отечественных благородных напитков обсудили представители власти, общественники, международные эксперты и руководители ведущих предприятий отрасли.

На открытии саммита собравшихся приветствовал уполномоченный при Президенте РФ по защите прав предпринимателей Борис Титов. Он отметил, что современные геополитические условия стимулируют развитие рынка отечественной продукции. И виноградарской, винодельческой – особенно.

О проблемах и ресурсах создания отечественного бренда «российское вино» в своем докладе рассказал Леонид Попович, президент Союза виноградарей и виноделов России.

– Сегодня рынок – это борьба брендов. «Вина Франции», «Вина Италии»... И покупатели выбирают бутылки с этикеткой определенной страны, а не рекомендовавший себя качественный продукт, – отметил он. – А наши, в частности кубанские, бренды – это бренды отдельных предприятий, а не страны. И пока «российское вино» не станет брендом, борьба за отечественного производителя не будет равной.

Как отметили на саммите, Кубань – безусловный лидер по развитию

виноградарства в стране. В среднем край сегодня собирает более 80 центнеров с гектара лозы, и вклад региона в валовом сборе янтарной ягоды по России составляет более 40%.

– В стране насчитывается 100 тысяч гектаров виноградников, и мы достигли этих успехов благодаря колоссальным усилиям. Но топчемся на месте из-за того, что не можем принять законодательную базу для развития отрасли, – заметил президент Союза виноградарей и виноделов России.

Данную мысль поддержал и Борис Титов. Он рассказал о том, что сегодня производство и реализация всех алкогольных напитков регулируются законодательно одинаково – как крепкого алкоголя, так и вина. Это очень ограничивает производство и продвижение благородных напитков, поскольку виноделие – самая сложная, трудоемкая и затратная отрасль. Но, если в ближайшее время будут приняты поправки в федеральный закон № 171-ФЗ, который регулирует производство и оборот алкогольной продукции, все изменится к лучшему.

В продолжение темы заместитель министра сельского хозяйства РФ Андрей Волков пояснил, что если вино признано сельхозпродукцией,

значит, все, что связано с его производством, – от посадки лозы до бокала с янтарным напитком – должно быть сосредоточено в руках профильного ведомства.

– Мы надеемся, что необходимые для развития отрасли поправки в федеральную законодательную базу будут приняты в ноябре – максимум в декабре этого года, – подчеркнул Андрей Волков.

В рамках саммита виноделов России прошел Фестиваль российского вина, на котором свою продукцию представили лучшие винодельческие регионы страны, в том числе Ростовская область, Крым и, конечно, Кубань.

Краснодарский край лидировал по числу павильонов. Всего же в большом зале «Абрау-Дюрсо» расположились 38 виноделен-площадок, что на треть больше, чем в прошлом году. Здесь во второй части встречи виноделов прошла открытая дегустация и обсуждение лучших образцов вин – как молодых, так и выдержанных.

В ходе фестиваля Кубань внесла еще один вклад в новейшую историю российского виноделия, одержав победу в профессиональном дегустационном конкурсе «Кубок Союза виноградарей и виноделов России». Его итоги также подвели в Абрау-Дюрсо. Жюри из 8 именитых экспертов, в том числе международного уровня, признало лучшим белым вином России – 2014 «Кюве Карсов» 2011 года производства компании «Шато ле гран Восток» из Краснодарского края. ■



## Краснодар – ЭКОгород

Столица Кубани вошла в первую десятку рейтинга экологического развития городов России за 2013 год, составленного Министерством природных ресурсов РФ

– В общей сложности рейтинг охватил 87 городов. При подготовке были собраны сведения по всем городам – субъектам РФ и столицам регионов. Также в рейтинг вошли столица нового субъекта страны – Крыма – Симферополь и Севастополь, – сообщили организаторы.

В Краснодаре сбором информации для участия города в рейтинге занималось МКУ «Центр мониторинга окружающей среды и транспорта». Лучших определяли по семи ключевым категориям: воздушная среда, водопотребление и качество воды, обращение

с отходами, использование территорий, транспорт, энергопотребление, а также управление воздействием на окружающую среду.

Лидером рейтинга стала Уфа, второе место занял Саранск. На третьей строчке оказалась Вологда, на четвертой – Москва; пятым стал Воронеж. Столица Кубани заняла шестое место.

Цель данного рейтинга – стимулирование экологически ориентированного развития городов, прозрачности и подотчетности природоохранной деятельности. ■

## Велосипеды для ТОСов

Квартальные Каневского района получили служебные велосипеды

Двухколесный транспорт для активистов органов ТОС приобрели в станции Новоминской.

На каждого из квартальных приходится до 400 дворов, а работать с населением нужно ежедневно. Всего закупили 12 велосипедов. Они помогут председателям территориальных общественных самоуправлений быстрее и качественнее выполнять работу. Причем, как отметили в администрации, это не подарок, а именно служебный транспорт.

– Мне сказали: «Если будешь уходить, вернешь велосипед». Но я им ответила, что я, скорее, переживу велосипед, – поделилась квартальная Валентина Свирина.

Квартальные в Новоминской очень ответственны и считаются первыми помощниками администрации. Благодаря премиям, которые они выигрывали на краевых конкурсах ТОС, в станции появились автобусные остановки, клумбы и парковые аллеи. ■

### ПРОГРАММА

#### Доступная культура

Губернатор Кубани Александр Ткачев подписал постановление о выделении более 9,5 миллиона рублей из краевого бюджета для финансирования мероприятий программы «Доступная среда». Субсидии получат пять муниципалитетов: Краснодар, Новороссийск, Анапа, Армавир и Геленджик.

Деньги направят на оснащение учреждений культуры тактильными табличками для слабовидящих и мнемо-комплексами (своеобразными планшетами, где при помощи азбуки Брайля и объемного изображения нанесены схемы расположения кабинетов, этажных планов и т. д.). Чтобы людям с ограниченными возможностями здоровья было легче ориентироваться, лестницы и коридоры снабдят контрастными лентами.

В драматическом театре им. Горького на кассах установят индукционную петлю для передачи звука на слуховые аппараты, а также разместят информационные терминалы с системой заказа билетов. На входе в здание Кубанского казачьего хора уложат тактильную плитку. В залах краснодарского кинотеатра «Кубанькино» появятся комплексы субтитрования. ■





## Двадцатка лучших

В сентябре губернатор Кубани Александр Ткачев занял второе место среди 20 глав регионов России, ведущих личный микроблог

ТОП-20 самых цитируемых губернаторов-блогеров составлен информационно-аналитической системой «Медиалогия». Рейтинг построен на основе базы российских СМИ. Это почти 20 тысяч источников: телевидение, радио, газеты, журналы, информационные агентства, интернет-СМИ.

В этом же месяце Александр Ткачев стал самым медиа-активным губернатором в ЮФО. «Национальная служба

мониторинга» опубликовала рейтинг глав субъектов РФ на основе коэффициента информационной открытости за сентябрь 2014 года. На втором месте глава Республики Адыгея Аслан Тхакушинов, на третьем – губернатор Ростовской области Василий Голубев. Рейтинг построен на основе анализа более 3,5 тысячи федеральных и региональных изданий общественно-политической направленности. ■



## Новые ресурсы

На Кубани появился второй ресурсный центр педагогического профиля

Его торжественное открытие в Краснодарском педагогическом колледже состоялось накануне Дня учителя.

С важным событием в жизни колледжа педагогов и студентов поздравила министр образования и науки края Наталия Наумова. Посмотреть на центр также приехали педагоги из всех региональных профессиональных учреждений педагогического профиля.

Экскурсию для гостей провели сами студенты. В частности, они показали лаборатории для занятий по программам дошкольного образования,

где представлено оборудование для развития речи, памяти, мышления, мелкой моторики рук у малышей. В кабинете начальных классов учащиеся продемонстрировали, как изучать явления погоды с помощью метеонаблюдений, проводить опыты в мобильных лабораториях.

На создание центра из краевого бюджета выделили более 17 миллионов рублей. Он оснащен компьютерной техникой, электронными досками, проекторами, нетбуками. Здесь предстоит обучаться не только студентам, но и педагогам Кубани. ■

### «КРУГЛЫЙ СТОЛ»


#### Электронное будущее

В Сочи прошла общероссийская конференция «Взгляд в электронное будущее».

В первый день, 2 октября, состоялись два заседания Временной комиссии Совета Федерации ФС РФ по развитию информационного общества. Первое посвятили вопросам развития механизмов реализации государственно-частного партнерства в области информационно-коммуникационных технологий. На второй встрече обсудили проблематику импортозамещения и поддержки отечественных производителей в данной сфере.

Во второй день прошло несколько «круглых столов», посвященных информационным технологиям в транспортной отрасли, а также в сферах обеспечения безопасности и повышения эффективности государственного управления.

К участию были приглашены представители Минэкономразвития России, Минкомсвязи России, Минпромторга России, Аппарата Правительства РФ, Федерального Собрания РФ, ответственные за региональную информатизацию руководители из субъектов РФ, представители бизнеса, а также отечественные эксперты в области информационных технологий. ■



# ПРИШЛО ВРЕМЯ КУБАНИ

На состоявшейся в конце октября очередной сессии Законодательного Собрания Краснодарского края было рассмотрено около 40 вопросов

Текст: Александр Харламов

**З**начительная их часть посвящена агропромышленному комплексу. При этом парламентарии затронули и несколько проблем, которые стали очень актуальными в последние месяцы.

Заседание прошло под руководством председателя ЗСК Владимира Бекетова. Активное участие в сессии принял и губернатор Краснодарского края Александр Ткачев.

## СРАБОТАЛИ НА «ОТЛИЧНО»

Одним из центральных вопросов повестки дня стало подведение итогов недавно завершившейся агропромышленной выставки «Кубанская ярмарка». Доклад об этом сделал председатель комитета по вопросам аграрной политики и потребительского рынка Иван Петренко.

Участие в четвертой ярмарке, ставшей уже традиционной, приняли более тысячи представителей крестьянско-фермерских и личных подсобных хозяйств, а также индивидуальных предпринимателей. На выставке были представлены практически все товары, которые производят малые формы хозяйствования региона. За четыре дня работы «Кубанской ярмарки» ее посетили примерно 200 тысяч гостей. В общей сложности они приобрели около 1037 тонн сельхозпродукции и 185,5 тысячи единиц саженцев и другого посадочного материала, а объем продаж составил 110 миллионов рублей.

Иван Петренко отметил, что главным результатом выставки является ее оценка как прекрасной площадки для субъектов малых форм хозяйствования,

где они имеют возможность продемонстрировать свои достижения, делиться опытом и заключать контракты.

Есть и другие позитивные итоги. Так, Владимир Бекетов особо отметил активное участие в «Кубанской ярмарке» вузов, представивших свои изобретения.

– Это принципиально новые сеялки, разработанные КубГАУ, и оборудование для переработки, созданное КубГТУ. Сегодня есть намерение на базе этих вузов создать малые предприятия, чтобы изобретения вышли на рынок и получили широкое распространение среди производителей, – заявил председатель кубанского парламента.

Кроме того, депутаты рассмотрели законопроект «Об использовании земель членами садоводческих, огороднических, дачных некоммерческих объединений граждан». Этот документ призван упорядочить процесс изъятия земель у нерадивых дачников. Свои участки рискуют потерять люди, которые не используют наделы или, наоборот, используют, но не по назначению и с нарушением законодательства.

## НОВЫЕ СТИМУЛЫ ДЛЯ АПК

Также парламентарии вновь вернулись к проблеме максимального обеспечения края и, по возможности, других российских территорий продуктами питания собственного производства. Этот актуальный, в условиях действующего товарного эмбарго, вопрос затронул Александр Ткачев, сделавший несколько заявлений на тему развития товаропроизводства.

Он отметил, что после введения санкций предприятия отрасли оказались в плюсе. Если год-полтора назад производство мяса птицы, свинины, молочной продукции и яиц имело чуть ли не нулевую рентабельность, то сегодня она доходит до 30%.

– Значит, производством молока, свинины заниматься выгодно. Значит, сюда придут инвестиции, и край только выиграет, – констатировал губернатор, указав на то, что пришло время Кубани. – Мы будем также стимулировать развитие тех отраслей экономики, которые были слабы, – овощеводства и садоводства. Они не развивались по экономическим причинам, из-за засилья польских, китайских продуктов. А сегодня – время отечественного товаропроизводителя, мы должны в полной мере его использовать.

При этом Александр Ткачев указал и на ряд негативных явлений, вызванных введением эмбарго. В первую очередь глава региона отметил удорожание кредитов, рост инфляции, изменение валютных курсов – все это сказывается на производителе. В связи с этим губернатор поставил задачу вести мониторинг роста цен, чтобы останавливать тех, кто поднимает их неоправданно.

## ОСТАНОВИТЬ «СПАЙС»

Большой блок вопросов был посвящен социальной сфере. В частности, депутаты определили, кто может претендовать на жилье эконом-класса в рамках федеральной программы «Жилье для российской семьи».

По словам министра строительства, архитектуры и дорожного хозяйства



Краснодарского края Валерия Жукова, право на это имеют люди, чье жилье признано непригодным для проживания, семьи, имеющие двух и более детей и получающие материнский капитал, а также семьи с тремя и более детьми. Кроме того, под действие закона попадают ветераны боевых действий, получатели социальных выплат на приобретение или строительство помещений, молодые семьи до 35 лет, сотрудники государственных муниципальных учреждений сферы образования, науки, здравоохранения, культуры и соцзащиты.

На Кубани некоторые категории граждан могут участвовать в программе, имея дом или квартиру в собственности. Но есть условие: обеспеченность общей площадью жилых помещений на каждого члена семьи должна составлять не более 18 квадратных метров, а для одиноко проживающих – 32 «квадратов». Кроме того, стоимость находящегося в собственности имущества не может превышать 2,5 миллиона рублей. Также в законе обозначен уровень среднедушевого денежного дохода претендентов на участие в программе.

Еще один вопрос, напрямую касающийся ситуации в социальной сфере, поднял губернатор Александр Ткачев. Он предложил ввести полный запрет на продажу и распространение курительных смесей на территории Кубани.

Глава региона сообщил, что за неполный месяц в Краснодарском крае зарегистрировано 9 смертельных случаев отравлений так называемыми «спайсами».

– Продажи этой отравы, к сожалению, растут в геометрической прогрессии, – отметил Александр Ткачев. – Угроза реальная, и мы всем миром должны на нее навалиться.

В связи с этим он попросил депутатов проработать и принять соответствующие законы. Губернатор напомнил, что на Кубани уже есть опыт принятия подобных решений. Например, в 2007 году в регионе ввели запрет на выращивание мака, а в текущем – на продажу энергетиков – эти законы были новаторскими. Край стал первым в стране, предпринявшим столь жесткие шаги.

## С ИНИЦИАТИВАМИ – К ПРЕМЬЕРУ

Законодательное Собрание Краснодарского края является одним из самых активных региональных парламентов страны, постоянно принимая

участие в федеральном законодательстве. Депутаты регулярно выходят с предложениями на самый верхний уровень власти – федеральный. На последней сессии парламентарии обратились к премьеру с двумя инициативами.

Первая касается внесения назревших изменений в порядок предоставления мер государственной поддержки в сфере АПК. Соответствующий документ был рассмотрен в ходе сессии. В обращении к Дмитрию Медведеву отмечается, что система федеральных мер господдержки должна быть более гибкой, учитывающей актуальную экономическую ситуацию и региональные особенности.

Кубанские парламентарии привели ряд аргументов в пользу своей позиции. Например, субсидирование страховых взносов не дает должного эффекта, хотя на такую поддержку тратятся огромные средства. Их можно было бы направлять на развитие животноводства и закладку многолетних насаждений.

Также депутаты обратились к премьеру по поводу ситуации на русловых водоемах края. Если ранее работу по выделению рыбоводных участков для рыборазведения, а также оценку эффективности их использования осуществляли органы исполнительной власти субъектов РФ, то теперь, согласно федеральному законодательству, организаторами торгов в отношении рыбоводных участков, сформированных на внутренних пресноводных водоемах, являются территориальные органы Росрыболовства.

По мнению парламентариев, такое закрепление функций не позволяет оперативно предоставлять рыбоводные участки. Это негативно сказывается на объемах производства товарной рыбы. Для таких регионов, как Кубань, где более 70% рыбы выращивается именно в русловых водоемах, нынешнее положение дел приводит к потерям в объемах производства. ■

## Актуально

Парламентарии вновь вернулись к проблеме максимального обеспечения края и, по возможности, других российских территорий продуктами питания собственного производства







**П**о мнению многих экспертов и предпринимателей, в существующей сегодня системе инвестиционного развития самым непроработанным вопросом является вовлечение органов местного самоуправления в данный процесс.

Положительные практики поддержки предпринимательства на местах, способы заинтересовать глав в улучшении бизнес-климата на их территории, снижение административных барьеров для инвесторов – лишь немногие из тех вопросов, которые обсудили на мастер-классе в рамках международного инвестиционного форума «Сочи–2014».

### «ИНВЕСТИЦИОННЫЙ МУНИЦИПАЛИТЕТ»

Модератором мастер-класса выступил Илья Семин, руководитель исполкома общероссийской общественной организации «Деловая Россия».

– Инвесторы размещают производство не в абстрактных пространствах, а на вполне конкретных территориях муниципалитетов. И нередко именно на местном уровне возникают основные проблемы, препятствующие реализации проектов. Отсутствие земельных участков, необходимой инженерной и транспортной инфраструктуры, административные и коррупционные барьеры, нехватка или невысокое качество трудовых ресурсов – все это входит в зону ответственности местных властей, – заявил он. – Именно поэтому и родилась идея проекта «Инвестиционный муниципалитет».

О новом проекте участникам мастер-класса рассказал Владислав Варяник, председатель комитета по совершенствованию инвестиционного климата «Деловой России».

– «Инвестиционный муниципалитет» – это общий анализ практик развития предпринимательства в России на муниципальном уровне, – пояснил докладчик. – Для создания данного обзора мы обратились к органам местного самоуправления с просьбой поделиться опытом, который они сами

## Развитие

Положительные практики поддержки предпринимательства на местах, способы заинтересовать глав в улучшении бизнес-климата на их территории

# БИЗНЕС И МСУ: ФОРМУЛА ВЗАИМОДЕЙСТВИЯ

**Инвестиции – основа успешного развития экономики всей страны. В одном из своих выступлений председатель Правительства РФ Дмитрий Медведев сказал о том, что политическая ответственность за состояние бизнес-климата лежит на главах как регионов, так и муниципалитетов**

Текст: Инна Ковалева

считают успешным в плане привлечения инвесторов на места и улучшения бизнес-климата на территории в целом. 125 муниципальных образований России откликнулись на призыв. Более 200 практик проанализировали в ходе создания обзора и оставили 58 наиболее ценных и интересных из них.

Отбор шел по многим критериям: значимости для инвестора, экономической эффективности как для бизнеса, так и для муниципалитета, возможности тиражирования опыта на другие регионы страны и так далее. В результате все практики систематизировали по 12 группам: стратегия, инвестклимат, индустриальные парки, брендинг, использование земель, бюджет, инженерная инфраструктура, муниципально-частное партнерство, коррупция, контроль, кадры и социальная активность.

В сборник вошли два муниципалитета Краснодарского края – Армавир и Каневской район. Первый представил успешный опыт привлечения информационных технологий для борьбы с коррупцией, а Каневской район отметили как положительный пример создания и внедрения инвестиционно-имиджевой стратегии. Успешной стратегией развития города также поделился Хабаровск; положительный опыт по созданию инвестиционного климата представил Ступинский район Московской области, а интересную практику возведения индустриальных парков – город Томск.

– Будем стараться, чтобы этот доклад стал ежегодным, – сказал Владислав Варьяник в заключение.

## РОЛЬ МСУ

Выразить свое мнение по поводу развития инвестиционного климата на местах на мастер-класс пригласили руководителей двух крупных субъектов РФ. Они рассказали о своем опыте и сложностях, свойственных, пожалуй, многим территориям. Сергей Ситников, губернатор Костромской области, рассказал участникам встречи о внедрении инвестиционных стандартов в пяти пилотных муниципалитетах региона. По его мнению, главные задачи в работе органов местного самоуправления – сокращение сроков административных процедур, работа под конкретные запросы инвестора, обеспечение инвестпроектов необходимой инфраструктурой.

– Нежелание гибко, а самое главное, быстро реагировать на запросы инвестора – самая главная проблема муниципального уровня, – считает губернатор. – У некоторых преобладает иждивенческое настроение: область «поработает» и приведет к ним уже готового инвестора, решит за них все проблемы, а муниципалитет будет получать налоги. Преодолеть этот стереотип и позволяет внедрение муниципальных стандартов.

Так, администрацией области проанализированы сроки предоставления земельного участка в муниципальных

образованиях. По акту выбора в регионе сроки составляли от 64 до 129 дней. Сегодня они сокращены до 74. Для этого в области разработали конкретные рекомендации, позволяющие унифицировать данные процедуры, как по срокам, так и по составу.

Другое направление совместной работы – предварительный анализ возможности реализации проекта на той или иной территории. Для муниципальных образований характерны ситуации, когда имеющиеся земельные участки нельзя использовать в силу несоответствия генеральному плану территории, отнесения к землям лесного фонда или наличия на них прав третьих лиц. Кроме того, зачастую органы местного самоуправления представляют не подтвержденные запасы природно-сырьевой базы. По мнению главы Костромской области, это недопустимо.

– Нельзя допускать случаев, когда регион привлекает инвестора, а тот натывается на новые открывшиеся обстоятельства. Надо понимать, что таким образом мы отпугиваем партнеров и подрываем трудно наработанный авторитет региональной власти, – отметил Сергей Ситников.

Еще одна задача – повышение эффективности использования земель. Большая часть свободной земли находится в долевой собственности пайщиков и никак не обрабатывается. В регионе проводятся масштабные работы по изъятию в судебном порядке данных земель у нерадивых вла-



► дельцев. Планируется, что до конца года в области в собственность муниципалитетов перейдет более 23 тысяч гектаров свободной земли, что позволит сформировать новые инвестиционные площадки для реализации проектов в сфере АПК.

В ходе своего выступления Сергей Ситников также высказался в поддержку идеи Правительства РФ о создании фонда промышленности, который позволит привлечь кредитные ресурсы для предпринимателей, начинающих небольшие проекты, которые с опасением кредитуют банки. По мнению губернатора Костромской области, эти средства могут оказаться решающими для развития компании.

## УРОВНИ ВЛАСТИ

Продолжил дискуссию губернатор Калининградской области Николай Цуканов. Свою позицию по обозначенным вопросам выступавший выразил с двух точек зрения – как губернатор и как руководитель муниципалитета.

– Несколько лет я пребывал на должности мэра маленького города с населением не больше 40 тысяч человек, – рассказал Николай Цуканов. – И как руководитель органа местного самоуправления скажу, что поддержка региональных властей не так уж и необходима. В деле сотрудничества с инвесторами я обратился к губернатору только тогда, когда нужно было приехать «разрезать ленточку» на новом построенном заводе. По моему мнению, мэр имеет все возможности и инструменты для успешного самостоятельного взаимодействия с бизнесом. Другой вопрос – все ли главы муниципалитетов к этому готовы? Тут всплывает проблема подготовки кадров – главе нужно быть не только грамотным управленцем, но и знать такие тонкости, как межевание земель, кадастровая оценка, распределение бюджета и так далее.

При этом задачи губернатора, по мнению выступавшего, – обеспечивать стабильность «правил игры», разработать стратегию развития промышленности в регионе и мотивировать местные власти межевать землю в своих муниципалитетах. В числе инструментов мотивации Николай Цуканов назвал субсидирование – выделение денежных средств из регионального бюджета по размеру привлеченных инвестиций, использовать которые можно, к примеру, на развитие социальной сферы.

Не совсем согласился с высказанной точкой зрения еще один участник мастер-класса – Дмитрий Азаров, мэр Самары и по совместительству и. о. председателя совета ВСМС. Размышляя о роли муниципалитетов в развитии экономики регионов и всей страны, он акцентировал внимание собравшихся на возможностях и ограничениях органов местного самоуправления в данном процессе.

– Факторы влияния в плане земельных вопросов во всех муниципалитетах разные, – подчеркнул Дмитрий Азаров. – В Самаре у меня нет возможности распоряжаться неограниченными землями – это полномочие регионального уровня. Это накладывает существенные ограничения на свободу нашего взаимодействия с инвесторами. Поэтому влияние муниципалитетов на инвестклимат не стоит преувеличивать. Но и отчаиваться и сдаваться, ничего не предпринимая, тоже нельзя.

Мэр Самары рассказал, что и в плане выдачи разрешений на строительство для столичных городов действует ряд ограничений. По его мнению, это не самая эффективная модель, так как все земельные вопросы должны решаться на местном уровне.

– И так будет со следующего года, – добавил глава города. – Мы надеемся, что это значительно скажется на улучшении инвестиционного климата в муниципалитетах.

Что муниципальные образования сегодня реально могут сделать – так это разработать и внедрить в жизнь действительно эффективную стратегию развития своей территории. В Самаре опыт по ее созданию является уникальным, его даже особо отметили в бывшем Министерстве регионального развития РФ. Стратегия разрабатывалась два года, в этом процессе приняли участие десятки тысяч жителей города. Многие из них называют себя «общественными стратегами» или «профессиональными горожанами».

– Рожденная в тиши чиновничьих кабинетов стратегия, как правило, не имеет никакого отношения к реальной жизни. Соответственно и ее влияние на инвестклимат в таком случае сводится к нулю, – отметил Дмитрий Азаров. – Сегодня у нас созданы рабочие группы, которые на регулярных общественных ассамблеях докладывают о том, как реализуются направления новой стратегии. По ряду из них уже есть утвержденные городские программы – то есть стратегия не просто принята, она работает, и работает успешно.

Еще одним важным фактором в развитии инвестиционного климата на местах глава Самары назвал преемственность курса. Если при смене главы кардинально меняются приоритеты деятельности, то никакой инвестор не захочет в дальнейшем иметь дело с таким «нестабильным» муниципалитетом.

## КРИК ДУШИ ИНВЕСТОРА

В ходе мастер-класса удалось послушать и представителя другой стороны – непосредственно инвестора. Своим опытом сотрудничества с муниципальными властями поделился президент корпорации «ТехноНИКОЛЬ» Сергей Колесников. Его компания – это крупное, развивающееся предприятие по производству строительных материалов. На сегодняшний день она имеет в своем активе более сорока построенных заводов по всей России и в ряде стран СНГ. Несмотря на успехи и достижения бизнесмена существует ряд непреодолимых сложностей, с которыми приходится регулярно сталкиваться инвестору.

– Хочу подчеркнуть важность именно стабильности, особенно в том, что касается законодательной сферы. Все те 25 тысяч нормативно-правовых актов, которые ежегодно «падают на голову» бизнесу, – это более 100 тысяч юридических текстов. Пока мы знакомимся с одним законопроектом, выходит уже новый, – признается Сергей Колесников. – Мы порой не успеваем даже просто прочитать все бумаги, а ведь их еще надо реализовать. А пока идет процесс реализации, опять-таки выходят новые законы, и приходится начинать заново.

Но это – не единственные препоны на пути развития бизнеса. Президент компании поделился не самым положительным опытом взаимодействия с муниципальными властями в Хабаровске. Там еще в 2012 году компания построила крупный завод. Однако затем практически на два года растянулся процесс получения права на землю. Дошло до того, что представители прокуратуры были вынуждены объявить завод самостроем и предъявить требования по его сносу. Только после вмешательства главы Минвостокразвития Александра Галушки процесс сдвинулся с мертвой точки.

Не менее показательный опыт приобрел инвестор в Ульяновской области. По предварительной договоренности с главой муниципалитета, на территории которого располагался за-



При должном внимании и понимании со стороны органов местного самоуправления можно добиться высоких результатов в развитии бизнеса

Инвесторы размещают производство не в абстрактных пространствах, а на вполне конкретных территориях

вод, компания решила построить дополнительный цех. Часть его, около полутора га, выходила на муниципальную землю. Разрешительных документов на момент начала строительства не было, однако глава заверил, что все будет подписано в нужные сроки. По словам Сергея Колесникова, это вполне обычная практика во многих регионах страны. Строительство завершили за 11 месяцев, подали документы, но обещанного быстрого разрешения не получили. Процесс выдачи документов длился также два года, после чего ту часть земли, на которой расположился цех, просто выставили на торги. В результате участок, реальная стоимость которого 100 тысяч рублей, компании пришлось приобрести за 9 миллионов.

– Исходя из личного опыта могу сказать, что муниципалитет является ключевым звеном в системе развития инвестиционного климата на территории, – подчеркнул инвестор. – При должном внимании и понимании со стороны органов местного самоуправления можно добиться высоких результатов в развитии бизнеса. И наоборот, любое нежелание сотрудничать зачастую приводит к краху даже самых перспективных проектов.

Сергей Колесников также рассказал о том, на что в первую очередь «ключет» инвестор при выборе территории. Решающим моментом часто становится наличие льгот, так как в настоящий момент доходность бизнеса падает. Даже незначительные послабления могут оказать серьезное влияние на прибыльность. Кроме того, для энергоемких проектов весьма важное значение имеет стоимость подключения к электроэнергетике. Те регионы, где предлагается данная «опция», становятся все более востребованными.

– Конечно, гораздо удобнее начинать работу там, где для этого уже созданы все условия, – отметил глава корпорации. – Когда на предоставленном участке есть газ, свет, вода, подъездные пути и так далее. Однако важно, чтобы все эти преимущества имели место быть на самом деле, а не только на бумаге. Не раз бывало так, что обещали одно, а по приезду на место картина представляла совершенно иную.

В завершение своего выступления Сергей Колесников выразил надежду на дальнейшее укрепление понимания между властью и бизнесом. Чем успешнее будет взаимодействие, тем выше окажутся практические результаты. ■



**Ж**ители района, отработав в поле, могут спокойно провести вечер в торговом-развлекательном центре, пройтись за покупками по многочисленным городским магазинам или, вообще, сесть за руль и через полчаса оказаться в кубанской столице. Сочетание природы и города, сельского хозяйства и широко представленной сферы потребительских услуг делает муниципалитет уникально комфортной территорией для жизни. На протяжении многих лет районом управляет глава администрации Анатолий Вороновский. В ходе личной беседы он рассказал нам о том, какие изменения произошли в социально-экономическом развитии муниципалитета за последние годы.

– Анатолий Владимирович, вы были сначала главой Усть-Лабинска и уже пять лет находитесь на должности руководителя района. Поделитесь, пожалуйста, опытом управления территорией. На что вам приходится обращать наиболее пристальное внимание?

– Усть-Лабинский район – большой, крепкий муниципалитет. По площади он сравним с территорией города Москвы – полторы тысячи квадратных километров. 15 поселений, 38 населенных пунктов, 111 800 человек населения. При таком количестве жителей одна из самых масштабных сфер в плане управления – социальная. Поэтому именно на нее необходимо прежде всего бросать силы. Это не открытие – именно такой политики придерживается вся Кубань, этого от нас требуют власти края. Главы всех районов и городов – команда губернатора Александра Ткачева. Командный стиль работы мне знаком еще по моему военному прошлому: 12 лет я отслужил на северном флоте в Заполярье, 5 лет провел в военно-морском училище. Поэтому к административной службе я тоже был вполне готов: дали команду – надо выполнять. Основная задача, которая всегда ставилась перед главами муниципалитетов краевыми властями, – это налаживание экономической ситуации для улучшения качества жизни населения. ▶

## Экономика

В рамках стратегии развития муниципалитета, принятой на 15 лет, предусмотрены строительство и модернизация перерабатывающих производств





# БРЕНД – КЛЮЧ К РАЗВИТИЮ

Традиционно сельскохозяйственная, но при этом  
промышленно-ориентированная территория  
Усть-Лабинского района сегодня имеет  
все признаки как стандартной сельской,  
так и современной городской инфраструктуры

Текст: Инна Ковалева



► Пять лет назад для меня, как для вновь пришедшего руководителя, в первую очередь важно было оценить ситуацию, промониторить основные показатели жизнедеятельности муниципалитета, выявить сильные и слабые стороны во всех отраслях и подобрать хорошую команду. Последнее особенно важно – для успешного управления территорией нужны умные, высокопрофессиональные специалисты. Но ни одно высшее учебное заведение не готовит руководителей муниципальных образований. Главой может стать любой человек, который достиг определенного возраста и решил принять участие в выборах. Но один в поле не воин. Много зависит как от умения работать в команде муниципалитета, так и от способности выстраивать отношения с краевыми руководителями – министрами, заместителями губернатора и так далее.

## ПРОГРАММЫ И ФИНАНСЫ

– Что показал мониторинг ситуации? Какие вопросы местного значения требовали решения в первую очередь?

– С чего начинается комплексная оценка развития территории? С внешнего вида, то есть с санитарного порядка. Как любая хозяйка, встречая

гостей, приводит в порядок свой дом, так и глава территории должен сначала позаботиться о чистоте муниципалитета. Любой человек, заезжая в поселение, будь он житель или гость, в первую очередь обратит внимание на ухоженность придомовых территорий, чистоту улиц, состояние дорог, наличие освещения и так далее. Встречают по одежке, поэтому процесс наведения порядка имеет первостепенное значение. Хотя данная задача не так проста, как кажется на первый взгляд. Одних лишь денежных вложений и трудозатрат тех же дворников недостаточно – тут главное провести разъяснительную работу с населением, наладить контакт с ТОСами. Недаром говорят, что чисто не там, где убирают, а там, где не сохрят. Сегодня мы в полной мере справились с этой задачей и санитарным состоянием территории вполне довольны. Теперь есть время подумать не только о чистоте, но и об украшении – появляются фонтаны, газоны, малые архитектурные формы, цветочные композиции...

Однако есть еще вопросы благоустройства – дороги, освещение, коммуникации и прочее. На сегодняшний день их решение значительно облегчается участием в различных программах софинансирования. Так, например, благодаря краевой программе по развитию системы наружного освеще-

щения населенных пунктов Краснодарского края в Усть-Лабинске только в 2013 году удалось отремонтировать более 7 километров линий освещения, установить около 200 новых светильников, реконструировать освещение на площади и светодиодный фонтан. На данные работы на условиях софинансирования пошло более 3 миллионов рублей. По этой же программе в Александровском сельском поселении отремонтировали уличное освещение на сумму в 286,5 тысячи рублей из средств бюджета поселения.

Аналогичная ситуация – в сферах водоснабжения и газификации. В рамках краевой программы по развитию водоснабжения населенных пунктов края в станице Ладожской построили водопроводные сооружения на сумму более 11 миллионов рублей. А в Двубратском, Некрасовском, Кирпильском и Вимовском сельских поселениях отремонтировали существующие водопроводные сети. В вышеупомянутом Ладожском поселении также построили распределительный газопровод низкого давления протяженностью почти 400 метров на общую сумму в 843 тысячи рублей, а в Кирпильском – ввели в эксплуатацию 4 газопровода общей протяженностью свыше 15 километров на сумму в 10 миллионов рублей. Средства выделялись в рамках краевых и федеральных программ по развитию села.



На территории района на сегодняшний день осуществляют свою деятельность около 4,5 тысячи субъектов малого и среднего предпринимательства, большая часть из которых (53%) занята в торговле

## За последние пять лет в экономику муниципалитета удалось привлечь порядка 5,5 миллиарда рублей

Анатолий Вороновский, глава Усть-Лабинского района: «Создание благоприятного бизнес-климата и грамотное привлечение финансов – это залог конкурентоспособной экономики, а значит, благополучия и уверенности в завтрашнем дне каждого усть-лабинца»



– Участие в программах требует определенных финансовых вложений и со стороны муниципалитета. Как обстоят дела с бюджетной составляющей в районе?

– Плановые задания по росту бюджетных поступлений мы ежегодно выполняем. Сегодня консолидированный бюджет района составляет более двух миллиардов рублей. Большая часть расходов – 1 миллиард 412 миллионов рублей, или 74% от общего объема, – направлена на социальную сферу: школы, детские сады, больницы и поликлиники.

Одна из главных задач сегодняшнего дня – создание современных условий для введения новых федеральных государственных образовательных стандартов в школах. Для этого ежегодно поэтапно проводились капитальные ремонты зданий, спортивных залов и пищеблоков, устройство теплых туалетов в тех школах, где их не было ранее, строительство пандусов; обеспечивались безопасность и доступность образования. Во всех школах установили современное противопожарное оборудо-

вание и сигнализации, отремонтировали или построили новые ограждения, а автобусы оснастили системой ГЛОНАСС/GPS.

Однако в социальной сфере Усть-Лабинского района имеются некоторые отличия и преимущества перед другими муниципалитетами края. Значительный вклад в ее развитие вносит благотворительный фонд «Вольное Дело» нашего знаменитого земляка, руководителя холдинга «Базэл» Олега Дерипаски. Кроме того, что бизнесмен прописан на территории муниципалитета, и его НДФЛ ежегодно поступает в бюджет района и края, существенное влияние на социальное развитие муниципального образования оказывают благотворительные программы фонда. Это помощь и в организации кинофестивалей на территории района, и в ремонте детских садов и сельских клубов, и во многих других важных сферах жизни. Это, с одной стороны, хорошая патриотическая позиция, а с другой – пример социально ориентированного бизнеса. Так, например, благодаря фонду в районе создана одна

из первых в крае школа нового поколения для детей дошкольного возраста. Малыши, которые занимаются в данном учебном заведении, получают азы чтения, рисования, пения и танцев, изучают иностранные языки.

## ТОЧКИ РАЗВИТИЯ

– Сегодня главы муниципалитетов Кубани нацелены на поиск новых отправных точек роста популярности своих территорий, ищут новые возможности привлечения туристов и инвесторов. Чем в данном плане может похвастаться Усть-Лабинский район?

– На протяжении 9 лет в муниципалитете ежегодно проходит народный кинофестиваль «Земля отцов – моя земля». Председателем жюри является Александр Панкратов-Черный. В разные годы здесь побывали и Римма Маркова, и Никита Михалков, и многие другие звезды российского и советского кино. Это единственный во всей России фестиваль такого рода. Знаменитые и любимые народом ▶



► артисты не проходят по шикарным ковровым дорожкам мимо зрителей – они работают непосредственно в поселениях, запросто общаются с людьми. Сегодня жители – как нашего муниципалитета, так и соседних – уже до такой степени полюбили этот кинофестиваль, что по его окончании сразу принимаются ждать следующего. Мы, понимая и уважая их интересы, готовим заранее красивые пригласительные билеты с историей кинофестиваля, фотографиями, расписанием показов и указанием имен знаменитых участников. В прошлом году появилась и новая традиция, связанная с кинофестивалем, – высаживание «Звездной аллеи». Актеры и режиссеры собственноручно посадили по маленькому деревцу недалеко от фонтана на главной площади города, и у каждого саженца теперь есть табличка с именем «звездного родителя». Шефство над аллеей взяли школьники, которые регулярно ухаживают за молодыми деревцами.

Сегодня кинофестиваль – это один из трех брендов Усть-Лабинского района. Вторым является выставка «Золотая нива» (крупнейшая сельскохозяйственная площадка на территории ЮФО), проводимая по традиции в конце мая. Ее уникальность заклю-

чается в том, что все участники выставки, которые привозят на ярмарку свою технику и заключают контракты с покупателями, в последний день устраивают показ в реальных полевых условиях. Для этого организаторы специально готовят несколько видов полей: для демонстрации уборочной техники, машин для пахоты земли и кошения травы. Покупатели могут досконально проверить свое приобретение – вплоть до того, чтобы самостоятельно сесть за руль трактора и проехать по полю.

Еще одна территория, которая считается визитной карточкой Усть-Лабинского района, – это городской картодром. Он обладает не только непосредственно трассой для гонок, но и всеми необходимыми инфраструктурными объектами – гостиницей, базой отдыха, кафе, техническими помещениями и так далее. Сегодня усть-лабинский автодром по праву считается одной из лучших площадок для картинга в России. Поэтому уже не первый год всероссийские соревнования по данному виду спорта проходят именно здесь.

Мы стараемся активно развивать те точки привлечения внимания всей страны к району, которыми располагаем. И, можно сказать, это нам

вполне удастся. Вот, к примеру, одной из главных исторических достопримечательностей в муниципалитете на сегодняшний день является Усть-Лабинская (Александровская) крепость. Она была построена великим русским полководцем Александром Васильевичем Суворовым на месте слияния двух рек – Кубани и Лабы. Время не пощадило сооружение, и восстанавливать объект пришлось по историческим документам, картам и сохранившимся воспоминаниям современников. Сегодня на этой живописнейшей территории регулярно проводятся различные мероприятия вроде фестивалей народной культуры и исторических реконструкций, а свадебные кортежи давно сделали крепость излюбленным местом для своих фотосессий.

## ВСЕ – ДЛЯ МОЛОДЫХ

– В сельской местности всегда остро стоит вопрос занятости молодежи. Чем Усть-Лабинский район привлекает внимание молодого населения?

– Нет более полезного и интересного для молодежи занятия, чем спорт. В районе его развитию уделяется



Одна из визитных карточек Усть-Лабинского района – это городской картодром. Он обладает не только непосредственно трассой для гонок, но и всеми необходимыми инфраструктурными объектами



особое внимание. Целый ряд новых спортивных объектов появился в нашем муниципалитете в последние годы. Это и спорткомплексы «Олимп» и «Виктория», и физкультурно-оздоровительный комплекс «Старт» (его построили за счет средств партии «Единая Россия», которая выделила 180 миллионов рублей), и стадион «Кубань». Последний отремонтировали совсем недавно по краевой программе «Стадион». В перспективе развития материально-технической базы спорта в муниципалитете – строительство спортивного комплекса с плавательным бассейном в Усть-Лабинске.

Популяризация спорта в районе идет и благодаря постоянно проводимым соревнованиям разных уровней. Буквально сегодня я подписал соглашение с Федерацией мотоболла России о проведении в мае чемпионата страны по данному виду спорта. На всех планерных совещаниях перед управлением по образованию и отделом по физкультуре и спорту ставится задача по организации различных спартакиад. Важно, чтобы как можно больше наших детей были вовлечены в занятия физической культурой. Здесь опять всплывает принцип из моего военного прошлого: матрос весь день

должен быть занят чем-то полезным – учебой, тренировками, уборкой – чем угодно, лишь бы не было времени на всякие глупости вроде дедовщины, самоволок, алкоголя и драк. Считаю очень полезным краевой закон № 1539 о безнадзорности детей. После 22 часов ребенку на улице делать нечего, тем более сейчас, во время учебного процесса. После уроков в школе и дополнительных занятий по спорту или искусству дети должны отдыхать, а не бесцельно бродить по району «в поисках приключений». Мы пытаемся донести до них главную мысль о том, что здоровый образ жизни и спорт – это модно и престижно. Благодаря планомерному развитию данного направления у нас уже появились свои чемпионы всероссийского, европейского и даже мирового уровней среди молодежи – по таким видам спорта, как тяжелая атлетика (поднятие штанги), тхэквондо, и другим. В районе сложилась очень сильная команда по баскетболу, занявшая недавно первое место по ЮФО. В скором времени ждем результатов и в одном из самых популярных видов спорта – футболе. В муниципалитете знаменитый кубанский бизнесмен Сергей Галицкий построил крытый футбольный манеж, где уже сегодня ▶

15 поселений, 38 населенных пунктов, 111 800 человек населения.

При таком количестве жителей одна из самых масштабных сфер в плане управления – социальная

**Плановые задания по росту бюджетных поступлений мы ежегодно выполняем**





Одной из главных исторических достопримечательностей в муниципалитете является Усть-Лабинская (Александровская) крепость. Она была построена великим русским полководцем Александром Васильевичем Суворовым

► занимаются дети. За счет средств краевого и местного бюджетов в Усть-Лабинском районе появилось множество игровых спортивных площадок, на которых с молодежью работают специально нанятые тренеры.

## ЦЕЛЕВЫЕ КАДРЫ

– Досуг молодежи в районе более чем полноценно организовали, а как обстоит ситуация с рабочими местами?

– Географически сложилось так, что Усть-Лабинский район очень близок к Краснодару – 50 километров. С учетом мобильных возможностей населения (в районе только за год появляется 1000–1300 автомобилей), преодолеть это расстояние на машине удается за 30–40 минут. Кроме того, широко развито муниципальное транспортное сообщение: электропоезда, автобусы и маршрутные такси регулярно совершают рейсы в Краснодар, Майкоп, Ростов-на-Дону и другие крупные города. Поэтому не удивительно, что основными «поставщиками» студентов в главные кубанские вузы являются станция Динская и Усть-Лабинск.

Что касается наличия рабочих мест, то в районе на сегодняшний день наблюдается следующая картина. По мере модернизации производства на крупных сельскохозяйственных предприятиях необходимость в большом количестве сотрудников отпадает. Так, например, на молочно-товарной ферме «Агрохолдинга «Кубань» при 50-тысячном свинопоголовье раньше работали 1500–2000 человек. После модернизации и автоматизации производства на ферме остались лишь 40 из них. Поэтому сегодня основной акцент сделан на развитии малого и среднего бизнеса. На территории района на сегодняшний день осуществляют свою деятельность около 4,5 тысячи субъектов малого и среднего предпринимательства, большая часть из которых (53%) занята в торговле. Мы стараемся всячески поддержать данную отрасль – в муниципалитете утверждена ведомственная целевая программа по ее развитию на 2014 год. Объем финансирования составил 1,2 миллиона рублей. Кроме того, для оказания помощи малым и средним бизнесменам в районе создан Совет по предпринимательству, который будет обеспечивать практическое взаимодействие органов исполнительной власти и бизнеса. Из инструментов информационной поддержки в администрации муниципалитета также действуют

телефоны «горячей линии», по которым можно получить консультации по различным интересующим бизнесменов вопросам, установлен «Ящик доверия» для обращений представителей малого и среднего бизнеса, ежемесячно проводятся Дни открытых дверей для предпринимателей.

– Не секрет, что серьезной точкой преткновения для муниципалитетов Кубани является дефицит специалистов в социальной сфере, особенно в здравоохранении. Какие пути решения данной проблемы находятся в вашем районе?

– Вопрос кадровой обеспеченности в социальной сфере для нас так же остро актуален, как и для всего края. Чтобы каким-то образом восполнить дефицит врачей в районе, мы активно используем принцип целевого назначения. Подписываем со студентами соглашения об их дальнейшей работе в наших медучреждениях и отправляем на обучение в Краснодар. Кроме того, приглашаем на работу специалистов из других городов страны. К сожалению, федеральная программа «Земский доктор», благодаря которой приезжающие в сельскую местность врачи могут получить миллион рублей, на город Усть-Лабинск не распространяется. Поэтому в данном поселении стараемся искать возможности привлечения специалистов в рамках своего бюджета. Во многом нам помогают краевые власти: министерство здравоохранения и ЗСК регулярно проводят различные совещания, подсказывают те или иные пути решения проблем, дают советы и консультации.

## ИНВЕСТИЦИИ В БУДУЩЕЕ

– Какие перспективы в развитии экономики района вы видите на сегодняшний день?

– У нас сельскохозяйственная территория, в которой прекрасно развито производство и недостаточно – перерабатывающая промышленность. Именно в данном направлении мы сейчас и работаем. В рамках стратегии развития муниципалитета, принятой на 15 лет, предусмотрены строительство и модернизация перерабатывающих производств. Так, крупнейший в крае сахарный завод «Свобода» в 2013 году освоил 125 миллионов рублей инвестиционных вложений, что позволило увеличить рост производственных мощностей до 5200 тонн в смену. Общая

стоимость программы составила 505,2 миллиона рублей.

Продолжается реконструкция и техническое перевооружение действующего производства молочного комбината в Усть-Лабинске. На предприятии начато строительство линии по производству творога. В 2014 году планируется выход на полную мощность в 350 тонн переработки молока в сутки. В результате реализации данного проекта дополнительно будет создано 40 рабочих мест.

Кроме того, заканчивается строительство предприятия по первичной переработке мяса, запуск будет осуществлен в начале следующего года. В перспективе в районе также планируется грандиозный проект возведения завода по первичной переработке сои. Предприятие будет входить в десятку лучших заводов мира, на его строительство запланировано потратить около 3,5 миллиарда рублей.

Не осталась без внимания и строительная промышленность. Завершился второй этап реализации инвестиционного проекта строительства завода по производству газобетонных блоков (инвестор – «Главстрой-Усть-Лабинск») с выходом на проектную мощность в 420 тысяч кубометров газобетона в год. В результате на производстве уже создано 192 рабочих места.

– А как в целом развивается инвестиционная деятельность в районе?

– За последние пять лет в экономику муниципалитета удалось привлечь порядка 5,5 миллиарда рублей. Мы тесно сотрудничаем с фондом экономического развития юга России, основным направлением деятельности которого является реализация стратегии развития Усть-Лабинского района, в том числе разработка и сопровождение социальных, инфраструктурных и коммерческих проектов в ее рамках. Наличие четкой стратегии, широкого спектра подготовленных инвестиционных площадок под строительство, каждая из которых имеет необходимые коммуникации и полный пакет документов, открытость власти – факторы, существенно влияющие на инвестиционную привлекательность нашего муниципалитета.

Считаю, что создание благоприятного бизнес-климата и грамотное привлечение финансов – это залог конкурентоспособной экономики, а значит, благополучия и уверенности в завтрашнем дне каждого усть-лабинца, комфортных условий для всех, кто живет, работает или приезжает отдохнуть в наш гостеприимный район. ■



Сочетание природы и города, сельского хозяйства и широко представленной сферы потребительских услуг делает муниципалитет уникально комфортной территорией для жизни

*Важно, чтобы как можно больше наших детей были вовлечены в занятия физической культурой*



# ОЛЬГА БОРОДИНА: «ГЛАВНАЯ ЗАДАЧА – БЫТЬ ЛУЧШИМИ»

Железное сельское поселение является одним из лучших муниципалитетов Усть-Лабинского района. Его экономическое и социальное развитие обусловлено успешным взаимодействием власти и бизнеса

Текст: Нина Надюк





**И**нтересно происхождение названия поселения. По историческим сводкам, богатые казаки из станицы Воронежской отделили своих сыновей и поселили их на собственных землях. Построили им дома, а крыши покрыли железом, что тогда было большой редкостью и стоило немалых денег. Путники, которые останавливались с ночлегом на этом хуторе, на вопрос «Где вы ночевали?» отвечали: «В железном». Так и стал хутор Железным.

Сегодня поселение уникально еще и тем, что в его состав входят только хутора. С недавнего времени присоединился еще один населенный пункт – хутор Октябрьский.

Чем было продиктовано данное территориальное присоединение и как живет муниципалитет сегодня, нам рассказала очаровательная женщина и бессменный руководитель поселения Ольга Бородина.

Ольга Николаевна в сентябре текущего года была избрана главой муниципалитета на третий срок. Являясь коренным жителем Железного поселения, она как никто другой знает о всех трудностях и успехах вверенной ей территории.

– Изначально в нашем поселении было 2 хутора: Железный и Свободный, но в 2009 году постановлением правительства был вновь образован хутор Сокольский, ликвидированный в 1977-м и сселенный на хутор Железный. А в апреле 2014 года сход жителей Октябрьского, ранее принадлежавшего Усть-Лабинскому городскому поселению, проголосовал за вхождение хутора в состав нашего муниципалитета, – начала свой рассказ глава. – Данное присоединение было не случайным. Уже несколько лет в районе работают благотворительный фонд «Вольное Дело» и Фонд экономического развития Юга под эгидой предпринимателя Олега Дерипаски, деятельность которых направлена на разработку и реализацию программы по развитию малых хуторов. Исходя из основ данного направления было решено объединить все хутора Усть-Лабинского района в одну систему. В связи с этим в состав Железного ▶

## Доходы

В 2009 году в бюджет поселения поступило 4,5 миллиона рублей, в 2014-м ожидается около 16 миллионов, что в 4 раза больше запланированного



## Поселение уникально еще и тем, что в его состав входят только хутора

► поселения и вошел близлежащий к нашему поселковому центру хутор Октябрьский. Его присоединение было продиктовано еще и тем, что, находясь в составе Усть-Лабинского городского поселения, он зачастую терялся среди других крупных населенных пунктов муниципалитета.

С присоединением еще одной территориальной единицы проблем в Железном сельском поселении только прибавилось. Но руководство муниципалитета не побоялось трудностей, и уже сегодня видны положительные изменения в жизни октябрьских хуторян.

### БЮДЖЕТНЫЕ АКТИВЫ

Все вопросы, по словам Ольги Бородиной, поддаются решению, главное – правильный подход и грамотное планирование бюджета.

– Если в 2009 году в бюджет нашего поселения поступило 4,5 миллиона рублей, то в 2014-м ожидается около 16 миллионов, что в 4 раза больше запланированного в начале второго созыва, – рассказала Ольга Бородинина. – Это позволяет обеспечить финансирование всех утвержденных в текущем году целевых программ.

Что касается долгосрочного планирования для всех муниципалитетов страны, о котором довольно много говорится в последнее время,

то, по мнению главы Железного поселения, сегодня рассуждать об этом пока сложно. Планирование на доход от НДФЛ на десяток лет вперед еще рассчитать можно, но расчет привлекаемых средств, например со стороны бизнеса, вызывает определенные трудности.

– Эти цифры нельзя предугадать заранее, ведь они не являются величиной абсолютной, а долгосрочное планирование подразумевает под собой, в первую очередь, четкое представление о привлекаемых и имеющихся средствах в поселении, – отметила Ольга Николаевна. – Все муниципалитеты всегда возлагают большие надежды на взаимодействие с бизнесом. Наше поселение – не исключение, так как львиная доля местного бюджета зависит от малого и среднего предпринимательства.

Бюджетообразующими организациями Железного поселения являются сельскохозяйственные предприятия ПУ – «Центр» ООО «Агрообъединения «Кубань», специализирующиеся на производстве зерновых культур и продукции животноводства, и 59 КФХ.

Гордость не только поселения, но и всего Усть-Лабинского района – недавно открывшийся на хуторе Октябрьском социальный торговый центр «Аргатовский». Он был построен на средства Благотворительного фонда «Вольное Дело». Данный комплекс позволит обеспечить работой 25 человек. В нем уже функцио-

Мы продаем свои хлеб, соки, молочную и консервированную продукцию, колбасы. Вся продукция производится на хуторе крестьянско-фермерским хозяйством



нируют магазин, кафе и парикмахерская, готов банкетный зал на 50 человек. Вскоре начнут свою работу два цеха – кондитерский ипельменный. Кроме того, в ТБЦ переедет местное отделение почты.

– В одном месте мы постарались сконцентрировать все социально важные объекты. Несмотря на то, что в Октябрьском всего две улицы, наш ТБЦ «Аргатовский» пользуется популярностью и среди других населенных пунктов. Мы продаем свои хлеб, соки, молочную и консервированную продукцию, колбасы. Вся продукция производится на хуторе крестьянско-фермерским хозяйством «Сокольский». По программе развития хуторов в качестве сотрудников центра мы будем принимать исключительно жителей Железного поселения, – рассказала координатор программ «Вольного Дела» Дана Дреерене.

Если говорить о развитии малых форм хозяйствования в поселении, то в настоящее время личное подсобное хозяйство стало основным источником обеспечения сельских жителей не только продовольствием, но и необходимыми средствами к существованию. На 1 января 2013 года в поселении более 800 семей вели ЛПХ.

На сегодняшний день 135 человек заняты в малом предпринимательстве. Зарегистрированы 103 индивидуальных предпринимателя. В основном люди занимаются выращиванием зерновых культур, птицы, крупного рогатого скота. Популярным среди жителей становится тепличное хозяйство.

В рамках реализации мероприятий муниципальной целевой программы «Развитие малого и среднего предпринимательства» руководство поселения организует встречи предпринимателей с представителями банков и сектора страхования.

## ВО БЛАГО ЖИТЕЛЕЙ

Благоустройство в Железном сельском поселении, как и в любом другом муниципалитете, – на первом месте. Сюда направлены основные силы административного корпуса.

– Чистота и порядок зависят не от денег, а от силы истинной любви к родному поселку, – показывая нам парковую зону возле местного Дома культуры, отметила Ольга Николаевна. – Не один год мы растили эти красивые кустарники и цветы. Сначала местные жители выказывали недовольство из-за временного беспорядка. Зато те-

Ольга Бородина, глава Железного сельского поселения Усть-Лабинского района: «Работа администрации направлена на решение основной задачи – сделать поселение лучшим!»



перь все гордятся этой красотой. Для нас это лучшая похвала.

В 2013 году администрацией поселения на выделенные из местного бюджета средства были проведены работы по содержанию внутрипоселковых дорог. Подготовлен проект реверода дорог с гравийным покрытием в асфальтобетонные. В этом году планируется провести государственную экспертизу данного проекта и, получив положительное заключение, внести его в краевую программу финансирования на 2015–2016 годы. Также запланировано проведение работ по ремонту общественных остановок.

– В прошлом году мы отремонтировали и реконструировали поселенческие памятники. Установили информационные таблички, заменили мемориальные доски на обелиске погибшим в годы Великой Отечественной войны, а также разработали проект охранных зон памятников культуры. Готовятся документы для переноса памятника В. И. Ленину на Аллею Славы. Также уже установлен памятник Николаю Неудачному. С 1956-го по 1972 год он работал председателем колхоза хутора Железного. В честь Николая Афанасьевича названа улица, на кото-

рой при его поддержке были построены двухквартирные дома для хуторян. Он внес неоценимый вклад в благоустройство нашего поселения. Мы гордимся этим и чтим его память, – констатировала Ольга Бородина.

Во всех хуторах муниципалитета установлены светильники. На обслуживание и оплату уличного освещения в прошлом году из бюджета поселения было выделено почти 700 тысяч рублей.

В скором времени будут освещены улицы и хутора Октябрьского. На это направлены все силы местного руководства.

Одной из самых серьезных проблем в поселении пока остается водоснабжение. Общий износ сетей составлял 60%, а основная скважина, питающая Железный, вышла из строя. В связи с этим в 2013 году было отремонтировано и заменено более пяти километров водопроводных труб в двух хуторах, и сейчас уже можно говорить о завершении ремонта водопроводных сетей в поселении. В текущем году будет завершена установка счетчиков в домовладениях. В 2015-м планируется продолжить работы по улучшению водоснабжения. ▶





По краевой программе софинансирования в здании детского сада произведен капитальный ремонт двух групп. Теперь сюда смогут ходить на 50 ребят больше

► – В следующем году нам необходимо закончить все работы по проектированию и вводу в эксплуатацию новых водонапорных башен, – сказала руководитель поселения.

### ОБРАЗОВАТЕЛЬНЫЕ НОВШЕСТВА

Стоит отметить достижения поселения в сфере образования. В районе реализуется проект «Школа нового поколения», который включает в себя ряд полезных направлений: робототехника, школа полного дня и другие. По данной программе работает и школа хутора Железного. Она взаимодействует с московскими средними образовательными учреждениями, обмениваясь опытом по внед-

рению новых технологий и систем обучения. Здесь практикуется даже дистанционное обучение. Это стало возможным благодаря подключению к сети Интернет.

– В школе обучается 171 человек. Благотворительный фонд «Вольное Дело» в 2007 году провел капитальный ремонт здания, а в 2008-м построил спортивную площадку. Сегодня учебное заведение обеспечено всеми необходимыми условиями для комфортного обучения. Это подтверждается тем, что в нынешнем году школе увеличили финансирование на 25%. Теперь коэффициент у нашего учебного заведения – 1,08. Мы этим гордимся, однако понимаем, что данную планку удерживать довольно сложно, но мы будем стараться. Радует еще и тот факт, что 64% учителей – это выпускники на-

шей школы, – заключила ее директор Любовь Крупина.

На этом образовательные нововведения Железного поселения не заканчиваются. Нам продемонстрировали пилотный проект на хуторе Октябрьском. Было решено объединить начальную школу, которая является малокомплектной, с детским садом.

– Само здание прежнего детсада, где теперь находятся 16 школьников и 18 малышей, не просто отремонтировали, а практически построили заново. Значительно увеличена площадь помещения, установлен забор и высажены цветы и деревья, – рассказала Ольга Бородина. – Мы уверены, что это удачный пример начальных ступеней социализации ребенка в обществе. Психологически детям будет гораздо легче воспринимать переход из детского сада в школу. Надеемся, что наш опыт смогут перенять и другие муниципалитеты.

Что касается проблем в данной сфере, то еще недавно в Железном остро стоял вопрос нехватки мест в детском саду № 23. В настоящее время районной администрацией по краевой программе софинансирования в здании произведен капитальный ремонт двух групп. Теперь сюда смогут ходить на 50 ребят больше. По словам Ольги Николаевны, сегодня очереди в детский сад практически нет.

### КУЛЬТУРНЫЙ ДОСУГ

Администрация Железного сельского поселения уделяет большое внимание организации детского досуга на свежем воздухе и заботе о здоровье подрастающего поколения. Недаром у руля находится женщина! В 2013 году для разностороннего детского развития дополнительно к существующим была установлена детская игровая площадка на хуторе Железном.

В настоящее время сельская библиотека в Железном обеспечена доступом к сети Интернет. Созданные условия подняли волну интереса сельчан к новым возможностям библиотеки. Люди начали осваивать интерактивное пространство.

В течение года творческие коллективы учреждений культуры успешно выступали, были лауреатами нескольких районных фестивалей-конкурсов.

Однако, как отметила Ольга Бородина, не все возрастные группы вовлечены в социально-культурную жизнь поселения.

– Вечерами наши Дома культуры пусты. Перед клубной системой по-

## Успех зависит не только от местного руководства, но и от самих жителей

ставлена задача перестроить работу учреждений культуры так, чтобы они были заполнены заинтересованными селянами с утра до вечера. Для этого мы должны сделать все необходимое, – сказала она.

### СПОРТ – ЭТО ЖИЗНЬ

И если в сфере культуры есть некоторые шероховатости, то в спортивном направлении Железное поселение может похвастаться значительными успехами и победами. В прошлом году в муниципалитете провели 65 спортивных мероприятий, в которых приняли участие более 500 человек. Бесспорно, спорт здесь уважают.

Жители Железного сельского поселения неоднократно были участниками районных соревнований на кубок губернатора Краснодарского края по стритболу, мини-футболу и легкой атлетике, Спартакиады трудящихся, Сельских спортивных игр Кубани. В соревнованиях на кубок губернатора по стритболу одна из поселенческих команд заняла второе место и приняла участие в зональных состязаниях в краевой столице. Футбольная команда «Колос» весной прошлого года стала обладателем кубка Усть-Лабинского района. А уже осенью заняла почетное второе место в чемпионате района и вышла в финал на кубок газеты «Сельская новь».

### ПОДВОДЯ ИТОГИ

Еще одной победой муниципалитета стало 2-е место в региональном смотре-конкурсе на звание лучшего поселения Краснодарского края в 2013 году в номинации «Поселения с численностью населения от 2 до 3,5 тысячи человек». По словам Ольги Бородиной, все победы и достижения – это результат долгой и плодотворной работы, задача которой заключается в обеспечении комфортных условий для проживания людей. Успех в этом деле зависит не только от местного руководства, но и от самих жителей. Здесь активное участие в решении вопросов местного значения принимают ТОСы.

– В территориальном общественном самоуправлении трудятся люди, которым небезразлична судьба хутора. Они оказывают помощь администрации в наведении порядка на хуторах, проводят разъяснительную работу с населением, принимают участие в проведении мероприятий, – рассказала глава поселения. – Серьезную поддержку оказывают депутатский корпус и Совет ветеранов. Все мы понимаем, что есть вопросы, которые можно решить сегодня и сейчас, а есть те, которые требуют времени. Но работа администрации направлена на решение основной задачи – сделать поселение лучшим!

Администрация Железного сельского поселения уделяет большое внимание организации детского досуга на свежем воздухе и заботе о здоровье подрастающего поколения





# ОЛИМПИЙСКИЙ ТРИУМФ НА ГОДЫ?

Олимпиада – шанс выйти на новый уровень. Так ли это? Постолимпийские истории городов, которые принимали Игры, сильно разнятся

Текст: Словена Соколова

**К** примеру, Барселоне удалось из промышленного города стать туристической Меккой. Афины, в которых прогремели летние Олимпийские игры 2004 года, напротив, не сумели вдохнуть жизнь в новую спортивную инфраструктуру и впали в забвение. Что ждет российский Сочи? Удается ли городу удержать успех Белой Олимпиады на годы?

Во время подготовки к Играм в Сочи появилось почти четыреста километров автодорог и 200 – железнодорожного полотна, 22 тоннеля и 54 моста. Построены гостиницы, комплексы апартаментов и торговых-развлекательные центры, проложены сотни километров инженерных сетей и линий электропередачи, а также создана мощнейшая спортивная база для зимних видов спорта олимпийского уровня. Из 450 построенных объектов 135 признано объектами олимпийского наследия. Каково же их будущее? Этим вопросом задавались еще во время строительства объектов. Ведь всем было ясно, что после проведения спортивных состязаний объекты потребуют большого внимания и финансовых вливаний на содержание. Кроме этого, необходимо поддерживать имидж города как площадки для значимых мероприятий российского и международного уровней.

Как отмечают эксперты, на пути к достижению успеха нельзя думать о быстрой выгоде. Нужно постоянно планомерно работать над имиджем города, регулярно привлекать к нему внимание, проводя разного рода мероприятия. Что ж, с данным направлением все обстоит неплохо.

## ФОРУМЫ, ВЫСТАВКИ, ГОНКИ...

После Олимпиады в Сочи прошел целый ряд крупных привлекательных мероприятий, в частности – ночная хоккейная лига, чемпионаты России по керлингу и вольной борьбе. А также международные события: Черноморская регата парусных судов, турнир по единоборствам «Самбо-70», конгресс министров туризма, теннисный турнир, инвестиционный форум «Сочи-2014» и, наконец, самое ожидаемое событие осени – «королевские гонки» «Формулы-1».

Увидеть своими глазами Гран-при России «Формулы-1» из разных уголков мира приехали 55 тысяч человек. Как признался губернатор Кубани Александр Ткачев, никто не ожидал, что состязание привлечет такое количество людей. Теперь каждый год в октябре здесь будут собираться настоящие любители гонок.

Безусловно, «Формула-1» пользуется огромной популярностью во всем мире. Благодаря успешному проведению «королевских гонок» Россия вновь продемонстрировала свои возможности и перспективы экономического развития.

Но на «Формуле» мероприятия этого года не заканчиваются. Впереди первенство мира по шахматам (его открытие намечено на 7 ноября) и фестиваль робототехники. Чуть позже Сочи ждут авиагонки. На форуме «Сочи-2014» был подписан контракт, согласно которому уже в мае 2015 года Олимпийский парк примет крупнейшее мировое авиасостязание. Также в течение пяти лет здесь будет проходить один из самых круп-

ных и авторитетных в мире спорта форумов – конвенция «СпортАккорд».

Получается, что город в круглогодичном режиме будет принимать крупные мероприятия, привлекая туристов, а значит, и инвестиции.

## БУДУЩЕЕ ОБЪЕКТОВ

Практически все спортивные объекты обрели своих владельцев. Во время проведения международного экономического форума в Сочи были открыты Центр Краснодарского края по фигурному катанию, в котором юных спортсменов обучают прославленные чемпионы Татьяна Волосожар и Максим Траньков, и Академия тенниса (на базе конькобежного центра). Кроме этого организована новая команда Континентальной хоккейной лиги. Она будет использовать ледовый дворец «Большой». Также начал работу Всероссийский детский спортивно-оздоровительный центр на базе ледовой арены «Шайба».

Он будет работать круглый год. Уже сегодня, как отметил на заседании Совета при Президенте по развитию физической культуры и спорта министр спорта РФ Виталий Мутко, детский центр принял четвертую смену, каждая по 250 детей.

– У нас прошли представители практически всех регионов. Сейчас в центре находятся ребята из омской и ярославской школ – это хоккеисты, фигуристы и любители шорт-трека. Сегодня здесь в основном зимние виды спорта, а когда мы построим плоскостные сооружения, будут и летние. По сути, мы создали свой «Орленок»

или «Артек» для детских спортивных школ, – сказал министр.

Рассказывая президенту Владимиру Путину о будущем центра, губернатор Александр Ткачев отметил, что здесь уже запланировано строительство школы на тысячу мест, – чтобы ребята, занимаясь спортом, не запускали учебу. Также в зоне Олимпийского парка предполагается возведение детского сада.

Что касается Горного кластера, то в летний период центром тренировок для лыжников и биатлонистов стал комплекс «Лаура».

– В октябре примет спортсменов санно-бобслейный комплекс. «Роза-Хутор» становится центром проведения соревнований по сноуборду и фристайлу. В 2016 году будет проведен чемпионат мира по горнолыжному спорту среди молодежи, – отметил заместитель министра спорта РФ Юрий Нагорных.

Некоторые объекты ждет не только спортивное будущее. Так, на арене «Айсберга», прекрасно дебютировав 4 июля, все лето проходило шоу Ильи Авербуха «Огни большого города». Всего было проведено 71 представление, которые посетило почти 110 тысяч человек. Из них приблизительно 70% – гости города, 30% – сочинцы. Сам Олимпийский парк стал настоящей туристической Меккой. Отмечают хороший коммерческий успех и Сочи-Парка.

– Недавно состоялся экономический форум, проводятся различные выставки, во всех спортивных объектах проходят либо тренировки, либо спортивные соревнования. У нас нет никаких сомнений, что все олимпийские объекты будут и дальше востребованны, – уверен вице-премьер Дмитрий Козак.

Однако, что необходимо сделать еще, чтобы не упустить этот успех?

## ЗАДАЧИ ДЛЯ УСПЕШНОГО БУДУЩЕГО

Несмотря на активное использование олимпийских объектов расслабляться еще рано. Это было ясно по тому, сколь активно тему наследия Олимпиады обсуждали в рамках экономического форума в Сочи. Так, по мнению замминистра строительства и жилищно-коммунального хозяйства РФ Юрия Рельяна, абсолютно удачного олимпийского наследия нет нигде.

– Чтобы достичь фактического успеха, нам пришлось сделать достаточно много вещей, с которыми теперь трудно. Мы поймем, есть ли у нас проблемы, только через год, когда будет видна объективная картина. То, что происходит сейчас, – это эмоции. В 2009 году мы начали писать программу (использования олимпийского наследия. – Ред.)... и постоянно пытались ее трансформировать. Если эту программу использовать как догму, то, скорей всего, мы будем удачливее, чем Афины. Насколько – не могу сказать, – отметил Юрий Рельян.

Физически, с точки зрения оснащения, у города есть огромные возможности для развития. Благодаря проведенным работам энергетической мощности Сочи хватит на 5–7 лет. Главное, чтобы в городе остались ключевые инвесторы. Инфраструктура для дальнейшего роста есть. Возможности нового аэропорта возросли в 3 раза, соответственно увеличился пассажиропоток. Олимпийская деревня удачно отработала свой первый сезон. Но, как под-

черкнул генеральный директор компании «РогСибАл» Андрей Елинсон, элитная недвижимость должна иметь все необходимое для удобного проживания, а для этого пока не хватает школ, аптек, магазинов и, возможно, изменения транспортной инфраструктуры.

– Сделано многое, – считает он, – но это 90%. Для того чтобы все заработало качественно, чтобы получить реальную отдачу, нужно вложиться еще на 10 %.

Необходимо правильно расставлять акценты и анализировать возможности каждого отдельно взятого объекта.

– Если мы хотим, чтобы олимпийские объекты существовали и дальше, надо иметь четкое представление о том, какие объекты будут жить при любых условиях, а какие были созданы для разовых ситуационных целей, – считает президент ГК «КОРТРОС» Вениамин Голубицкий. – Сочи, который построен в олимпийский период, – проект государственно-частного партнерства, а это значит, что здесь были задействованы все уровни власти: федеральная, краевая, муниципальная и частный инвестор. «Выпадение» любого звена развалит созданную конструкцию. Поэтому главное сейчас – найти форму, при которой это сотрудничество будет жить дальше.

Стоит отметить, что данное мнение разделяют и другие представители частного бизнеса. Эксперты отмечают, что главная опасность кроется в желании получить быстрый эффект, тогда как нужно не останавливаться, а продолжать работу по развитию, отойдя от принципов окупаемости, но задумываясь о государственном имидже. ■





# ЮРИДИЧЕСКАЯ АЗБУКА

ПРЕЗИДЕНТ РФ ВЛАДИМИР ПУТИН ПОДПИСАЛ УКАЗ ОТ 08.09.2014 Г. № 612  
«ОБ УПРАЗДНЕНИИ МИНИСТЕРСТВА РЕГИОНАЛЬНОГО РАЗВИТИЯ РОССИЙСКОЙ ФЕДЕРАЦИИ»

**Ф**ункции упраздняемого министерства переданы:

- по выработке и реализации государственной политики и нормативно-правовому регулированию в сфере социально-экономического развития субъектов РФ и муниципальных образований, районов Крайнего Севера и Арктики, осуществления приграничного и межрегионального сотрудничества, территориального планирования, разработки и реализации комплексных проектов социально-экономического развития федеральных округов, координации отбора и реализации приоритетных инвестиционных проектов ФО, а также по предоставлению государственной поддержки за счет средств Инвестиционного фонда РФ – Минэкономразвития России;

- в сфере оказания господдержки субъектам РФ и муниципальным образованиям за счет бюджетных ассигнований федерального бюджета – Минфину России;

- в сфере градостроительного зонирования – Минстрою России;

- в сфере защиты прав национальных меньшинств и коренных малочисленных народов РФ, реализации этнокультурных потребностей граждан, принадлежащих к различным этническим общностям, а также по обеспечению эффективного использования субъектами РФ и муниципальными образованиями средств государственной поддержки, предусмотренных на этнокультурное развитие народов РФ, – Минкультуры России;

- в сфере территориального устройства РФ, разграничения полномочий по предметам совместного ведения между федеральными органами исполнительной власти, органами исполнительной власти субъектов РФ и органами местного самоуправления, а также в сфере взаимодействия с казачьими обществами – Минюсту России.

## БЮДЖЕТНОЕ ПЛАНИРОВАНИЕ

26 сентября 2014 года Государственной Думой РФ принят и направлен для одобрения в Совет Федерации Закон № 407473-6 «О внесении изменений в Бюджетный кодекс Российской Федерации и статью 30 Федерального закона «О внесении изменений в отдельные законодательные акты Российской Федерации в связи с совершенствованием правового положения государственных (муниципальных) учреждений». Он направлен на реализацию Бюджетного послания Президента Российской Федерации о бюджетной политике в 2014–2016 годах и затрагивает

решение задачи по переходу к долгосрочному бюджетному планированию.

Необходимость перехода к такому планированию определяется прежде всего угрозой бюджетной устойчивости в условиях неблагоприятных долгосрочных тенденций. В России проблемы бюджетной устойчивости обусловлены высокой степенью зависимости экономики и бюджета от сырьевого сектора (добычи и экспорта нефти и газа) и внешней конъюнктуры на сырьевых рынках.

Разработка долгосрочных бюджетных прогнозов позволит повысить обоснованность принимаемых решений, давая возможность всесторонне оценить их отдаленные последствия.

Документом определяется, что бюджетные стратегии формируются Российской Федерацией, субъектами РФ, а также муниципальными образованиями (в случае принятия соответствующего решения представительным органом МО).

Бюджетные стратегии Российской Федерации и субъектов РФ должны утверждаться на срок не менее 12 лет, бюджетные стратегии муниципальных образований (в случае принятия представительным органом местного самоуправления решения о разработке и утверждении бюджетной стратегии) – на срок не менее шести лет.

Кроме того определено, что бюджетные стратегии могут корректироваться в соответствии с принятыми законами (решениями) о бюджетах и изменениями долгосрочных прогнозов социально-экономического развития (Российской Федерации, субъектов РФ и МО).

Указанные стратегии должны содержать основные характеристики соответствующих бюджетов бюджетной системы РФ, показатели объемов финансового обеспечения государственных (муниципальных) программ, основные направления бюджетной политики и иные положения (показатели), если это предусмотрено соответствующими решениями высших исполнительных органов государственной власти (местной администрацией) об утверждении порядков разработки и утверждения бюджетных стратегий.

Долгосрочное бюджетное планирование позволит перейти к полноценному использованию программно-целевых методов управления за счет повышения предсказуемости и стабильности расходов на реализацию государственных (муниципальных) программ.

В соответствии с документом устанавливается несколько этапов разработки проектов бюджетной стратегии.

Проект бюджетной стратегии, формируемый соответствующим финансовым органом на основе проекта



## *В связи с данными изменениями предложена новая редакция статьи 172 Бюджетного кодекса РФ*

долгосрочного прогноза социально-экономического развития (или изменений в указанный прогноз), представляется в высший исполнительный орган государственной власти (местную администрацию) одновременно с проектом бюджета.

Проекты соответствующих бюджетных стратегий, одобренные высшими исполнительными органами власти Российской Федерации, субъектов РФ, местной администрацией, подлежат представлению в законодательные (представительные) органы власти одновременно с проектами законов (решений) о бюджетах, что позволит рассматривать проекты бюджетов в рамках долгосрочного прогноза бюджетов.

После официального опубликования закона (решения) о бюджете и утверждения долгосрочного прогноза социально-экономического развития на период, соответствующий периоду действия бюджетной стратегии, бюджетная стратегия утверждается (уточняется) высшим исполнительным органом власти.

В связи с данными изменениями предложена новая редакция статьи 172 Бюджетного кодекса РФ.

В соответствии с решением Президента РФ в состав сведений, необходимых для составления проектов бюджетов, включены положения Послания Президента Российской Федерации Федеральному Собранию РФ, определяющие, в том числе, основные приоритеты налоговой и бюджетной политики.

Кроме того, формирование бюджетов должно основываться и на бюджетных стратегиях, реестрах расходных обязательств, обоснованиях бюджетных ассигнований, показателях государственных (муниципальных) заданий на оказание государственных (муниципальных) услуг, показателях планов закупок для государственных (муниципальных) нужд.

Дополняется статья 173 Кодекса в части разработки прогнозов социально-экономического развития Российской Федерации, субъектов РФ и муниципальных образований в целях долгосрочного бюджетного планирования. ■







# СВОДНЫЙ ДОКЛАД КРАСНОДАРСКОГО КРАЯ

*«О результатах мониторинга эффективности  
деятельности органов местного самоуправления  
городских округов и муниципальных районов  
Краснодарского края за 2013 год»*



## На территории Краснодарского края 426 муниципальных образований, из которых 7 городских округов и 37 муниципальных районов

В соответствии с Указом Президента Российской Федерации от 28 апреля 2008 года № 607 «Об оценке эффективности деятельности органов местного самоуправления городских округов и муниципальных районов» (далее – Указ № 607), Постановлением Правительства Российской Федерации от 17 декабря 2012 года № 1317 «О мерах по реализации Указа Президента Российской Федерации от 28 апреля 2008 года № 607 «Об оценке эффективности деятельности органов местного самоуправления городских округов и муниципальных районов» (далее – Постановление № 1317) и подпунктом «и» пункта 2 Указа Президента Российской Федерации от 7 мая 2012 года № 601 «Об основных направлениях совершенствования системы государственного управления» проведен анализ эффективности деятельности органов местного самоуправления городских округов и муниципальных районов Краснодарского края (далее – органов местного самоуправления) по следующим сферам: экономическое развитие, социально-культурная сфера, жилищная политика и жилищно-коммунальное хозяйство, организация муниципального управления, энергосбережение и повышение энергетической эффективности.

В целях реализации указанного федерального законодательства принято Постановление главы администрации (губернатора) Краснодарского края от 27 февраля 2010 года № 96 «О реализации Указа Президента Российской Федерации от 28 апреля 2008 года № 607 «Об оценке эффективности деятельности органов местного самоуправления городских округов и муниципальных районов» в Краснодарском крае».

Оценка и мониторинг эффективности деятельности муниципальных образований за 2013 год проведены по показателям типовой формы докладов глав городских округов и муниципальных районов Краснодарского края (далее – муниципальных образований) для оценки эффективности деятельности органов местного самоуправления городских округов и муниципальных районов, утвержденным Указом № 607, перечнем дополнительных показателей для оценки эффективности деятельности органов местного самоуправления городских округов и муниципальных районов, утвержденным Постановлением № 1317.

В октябре – ноябре 2013 года проведены социологические опросы населения во всех городских округах и муниципальных районах Краснодарского края по основным вопросам их социально-экономического развития.

В целях реализации Постановления № 1317 принято Постановление главы администрации (губернатора) Краснодарского края от 11 февраля 2014 года № 72 «Об организации и проведении опроса населения об эффективности деятельности руководителей органов местного самоуправления муниципальных образований Краснодарского края, унитарных предприятий и учреждений, действующих на региональном и муниципальном уровнях, акционерных обществ, контрольный пакет акций которых находится в собственности Краснодарского края или в муниципальной собственности, осуществляющих оказание услуг населению муниципальных образований Краснодарского края, с применением информационно-телекоммуникационных сетей и ин-

формационных технологий» (далее – Постановление № 72).

В марте – апреле 2014 года проведен опрос населения в соответствии с Постановлением № 72 (далее – опрос населения с применением IT-технологий).

Результаты проведенного опроса размещены на официальном портале исполнительных органов государственной власти Краснодарского края в сети Интернет по адресу: <http://www.krasnodar.ru/content/561/show/44363/>.

На Кубани 2013 год прошел под знаком подготовки к XXII Олимпийским зимним играм в Сочи.

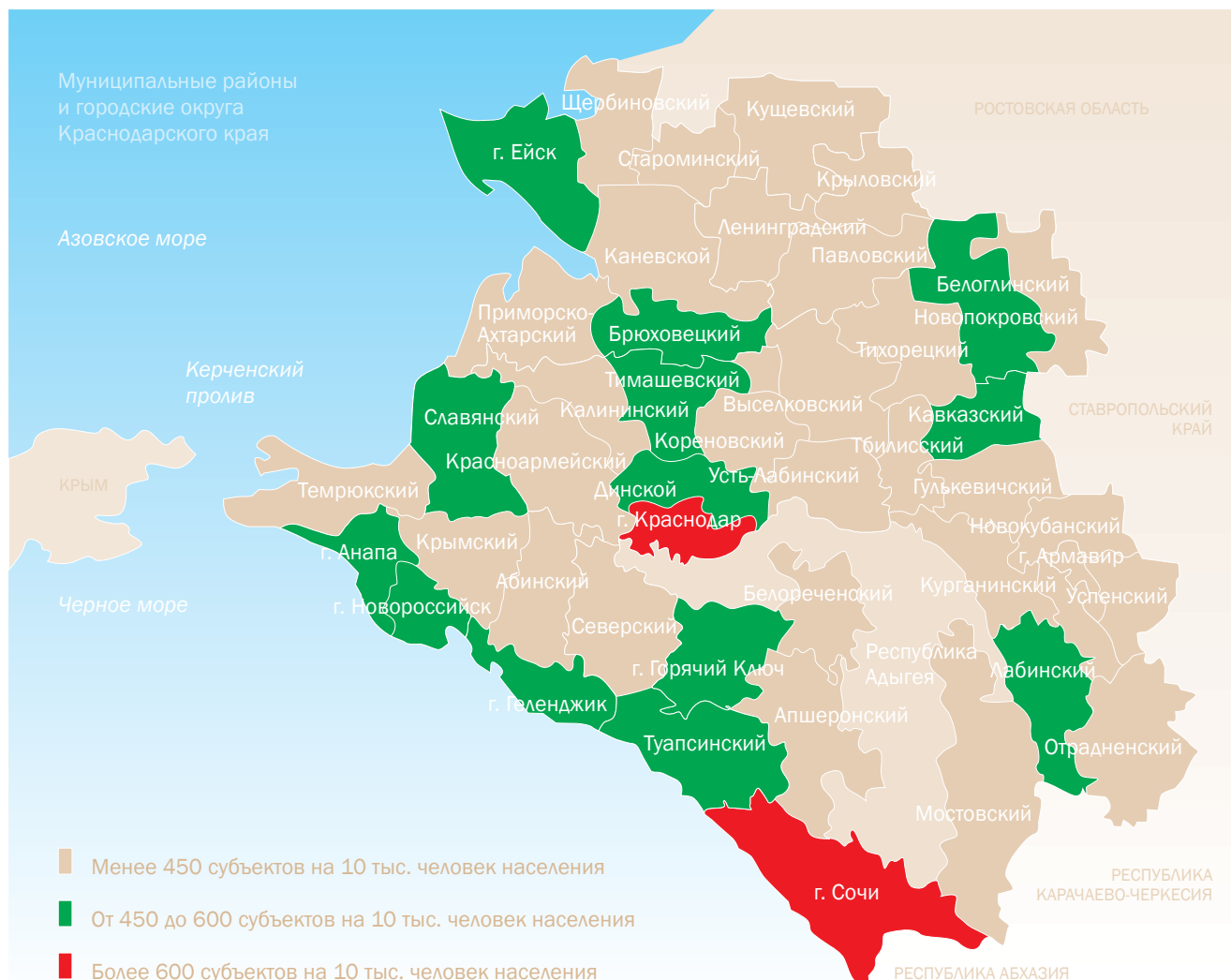
Слаженная работа исполнительных органов государственной власти Краснодарского края, органов МСУ и населения позволила выполнить все обязательства, возложенные на регион руководством страны.

Организованный администрацией Краснодарского края оперативный краевой штаб в период подготовки к Олимпиаде обеспечил привлечение порядка 25 тыс. волонтеров из муниципальных образований Кубани для благоустройства и озеленения территорий олимпийских объектов Прибрежного, Горного и Городского кластеров.

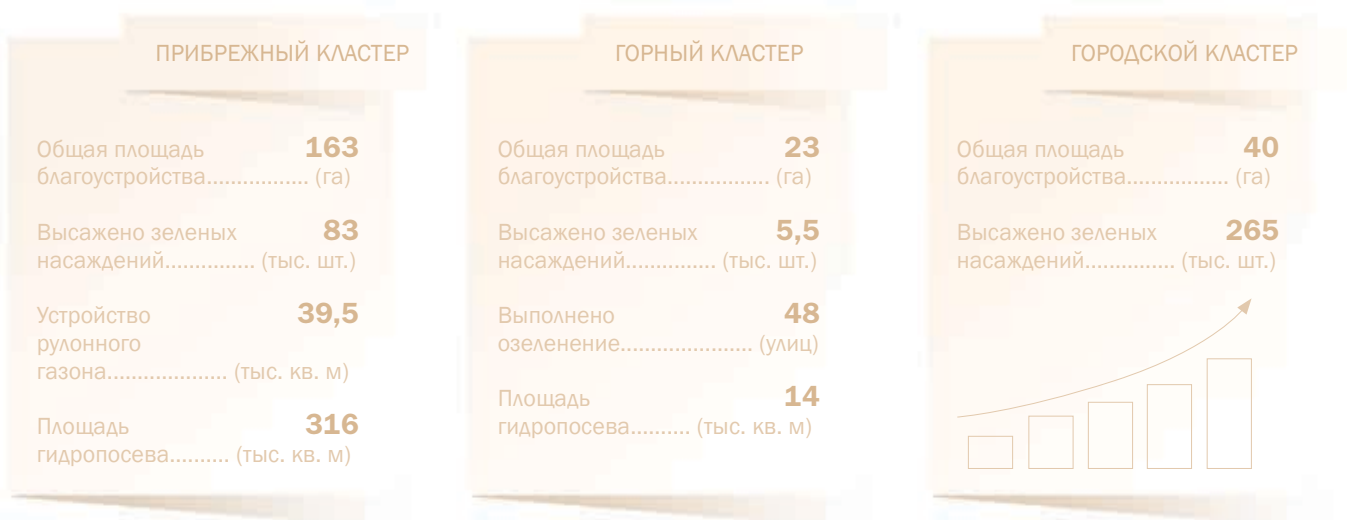
Благодаря Олимпиаде о Краснодарском крае сегодня говорит весь мир. За время подготовки к Играм удалось в разы повысить инвестиционную привлекательность не только Сочи, но и всего региона.

По итогам проведения Олимпийских и Паралимпийских игр Краснодарский край получил самую высокую оценку Президента Российской Федерации, Международного олимпийского комитета и населения планеты.





ГУБЕРНАТОРСКИЙ РЕЗЕРВ – 25 ТЫС. ВОЛОНТЕРОВ МУНИЦИПАЛЬНЫХ ОБРАЗОВАНИЙ





Результаты мониторинга эффективности деятельности органов местного самоуправления городских округов и муниципальных районов Краснодарского края

## Экономическое развитие

По итогам 2013 года в Краснодарском крае в расчете на 10 тыс. человек населения в среднем приходится 497,9 субъекта малого и среднего предпринимательства.

В среднем по городским округам значение данного показателя составляет 624,5 единицы. По муниципальным районам в среднем на 10 тыс. человек населения приходится 409,5 субъекта.

(ИНФОГРАФИКИ 1, 2 и 3. См. стр. 45, 47)

В связи с отменой с 1 января 2014 года законодательных норм, установивших с 1 января 2013-го двукратное увеличение страховых взносов, в 2014 году планируется рост количества субъектов малого и среднего предпринимательства в Краснодарском крае.

В 2016 году по отношению к 2013-му в муниципальных районах Краснодарского края планируется положительная динамика числа субъектов малого и среднего предпринимательства на 10 тыс. человек населения до уровня в 411,7 единицы с ростом к отчетному периоду на 0,5 процентного пункта.

Доля среднесписочной численности работников (без внешних совместителей) малых и средних предприятий в среднесписочной численности работников (без внешних совместителей) всех предприятий и организаций по итогам 2013 года в среднем по краю составляет 27,8% с ростом к 2012 году на 0,13 процентного пункта. В среднем по муниципальным районам значение данного показателя увеличилось на 0,3 процентного пункта и составляет 24,2%.

(ИНФОГРАФИКИ 4 и 5. См. стр. 49, 47)

Рост среднесписочной численности работников (без внешних совместителей) на малых и средних предприятиях по городским округам за 2013 год составил 2,2 тыс. человек.

Наименьшую оценку по данному показателю получили города Новороссийск, Сочи и Геленджик, а также Выселковский, Успенский, Тбилисский, Щербиновский и Новокубанский районы.

В 2016 году по отношению к 2013-му планируется увеличение значений данного показателя в среднем по краю до 28,2% с ростом на 0,4 процентного пункта, по городским округам – до 31,9%.

Объемы инвестиций в основной капитал в расчете на одного жителя

По итогам 2013 года в Краснодарском крае объем инвестиций в основной капитал (за исключением бюджетных средств) в расчете на одного жителя составлял 36,8 тыс. рублей с наибольшим значением по городским округам – 126,9 тыс. рублей. По муниципальным районам в среднем на одного жителя приходилось 19,8 тыс. рублей.

Наибольший объем инвестиций в основной капитал (за исключением бюджетных средств) в расчете на одного жителя отмечался:

среди городских округов – в Сочи, Краснодаре и Новороссийске:

– Сочи – масштабные инвестиционные вложения в завершение строительства (реконструкции) ряда объектов, реализация крупных проектов в рамках подготовки к зимним Олимпийским играм 2014 года, а также развитие города Сочи;

– Краснодар – реализация крупных проектов, в том числе по проведению реконструкции и осуществлению комплексной застройки территории города для целей перспективного развития, придания столичного облика и улучшения условий проживания жителей;

– Новороссийск – активное осуществление инвестиционных вложений по реализуемым крупным проектам в сфере производства строительных материалов, расширение трубопроводной системы «Тенгиз–Новороссийск», ОАО «Новороссийский морской торговый порт» (в рамках программы строительства и модернизации (расширения) грузовых терминалов), а также реализация дочерним предприятием ОАО «АК «Транснефть» – ОАО «Черноморские магистральные нефтепроводы» (ОАО «Черномортранснефть») ряда мероприятий своей инвестиционной программы строительства и модернизации (расширения) территориальной транспортной системы для перекачки нефти по магистральным нефтепроводам (в частности, строительство 1-й очереди трубопроводной системы «Юг»);

среди муниципальных районов – в Северском, Туапсинском, Выселковском, Темрюкском и Абинском. Высокое значение данного показателя объясняется реализацией на территории указанных муниципальных образований крупных проектов в отраслях агропромышленного и топливно-энергетического комплексов и промышленности.

Наименьший объем инвестиций в основной капитал (за исключением бюджетных средств) в расчете на одного жителя отмечался в городских округах Геленджик, Армавир и Анапа, а также в муниципальных районах: Отрадненском, Приморско-Ахтарском, Курганинском, Крыловском и Мостовском.

Низкое значение показателя обусловлено сокращением вложений в рамках реализации инвестиционных программ крупных предприятий указанных территорий.

В динамике показателя с 2014-го по 2016 год заложено его увеличение по муниципальным районам до 24,2 тыс. рублей, а по городским округам планируется рост с 70,2 тыс. рублей до 93,7 тыс. рублей.

Существенный рост показателя по муниципальным районам будет обеспечен в основном за счет реализации крупных проектов, направленных на:

- строительство, реконструкцию и модернизацию действующих производств и объектов основных средств в отрасли нефтепереработки (Северский и Крымский районы), создание новых производств в отрасли промышленности строительных материалов (Крымский район);
- развитие портовой инфраструктуры (Темрюкский район).

(ИНФОГРАФИКИ 6, 7 и 8. См. стр. 53, 51)

Доля площади земельных участков, являющихся объектами налогообложения земельным налогом, в общей площади территории городского округа (муниципального района)

По итогам 2013 года в консолидированный бюджет края мобилизовано 6,7 млрд. рублей земельного налога, что составляет 47,8% от общей суммы земельных платежей. Соответственно доля доходов от арендной платы за землю составила 52,3%, или 7,4 млрд. рублей.

Необходимо учитывать, что структура доходов земельных платежей в долях в каждом муниципалитете индивидуальна.

(ИНФОГРАФИКА 9. См. стр. 57)

Доля прибыльных сельскохозяйственных организаций муниципальных образований Краснодарского края в 2013 году составила 84,4%, при этом в 16 муниципалитетах все сельхозпредприятия прибыльны.

Наименьшая доля прибыльных сельскохозяйственных организаций отмечается в городах Горячий Ключ (50%), Армавир (50%), Анапа и Сочи (по 60%), в Ейском (30%), Мостовском (33,3%), Абинском (50%), Белореченском (60%), Динском и Отрадненском (по 75%) районах.

Наибольший рост показателя в 2013 году по сравнению с 2012-м отмечен в Краснодаре (111,1%), в Северском (в 2 раза), Славянском (133,3%), Приморско-Ахтарском (133,3%), Лабинском (133,3%) и Ленинградском (120%) районах. Сохранили показатель на уровне 2012 года города Анапа и Горячий Ключ.

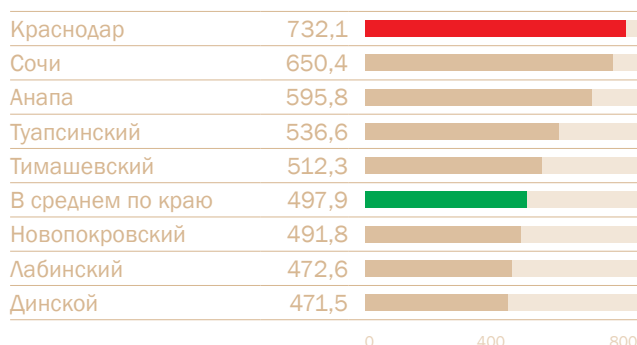
По прогнозируемым значениям данного показателя наблюдается положительная динамика. В 2016 году количество прибыльных организаций увеличится на 10 процентных пунктов к уровню 2013-го.

Положительная динамика доли прибыльных сельскохозяйственных организаций в 2016 году в сравнении с 2013-м планируется по всем муниципальным районам края. Наибольший темп роста прогнозируется в Ейском районе (316,7%), в городах Горячий Ключ (200%), Армавир (200%) и Анапа (166,7%), в Абинском (200%), Белореченском (166,7%) и Мостовском (150,2%) районах, в Новороссийске (136,4%) и в Отрадненском районе (133,3%).

Планируемый рост доли прибыльных сельскохозяйственных организаций будет достигнут при условии благо-

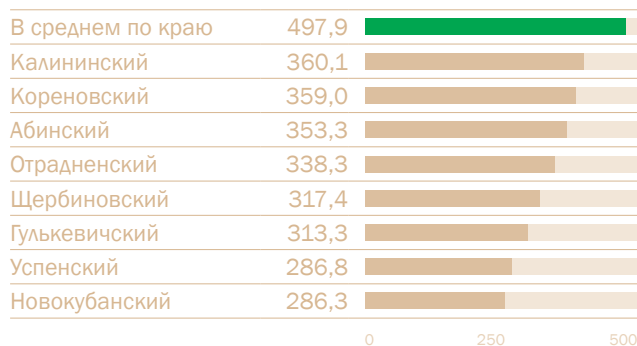
Лучшие показатели по числу субъектов малого и среднего предпринимательства в 2013 году, единиц на 10 тыс. человек населения

ИНФОГРАФИКА 2



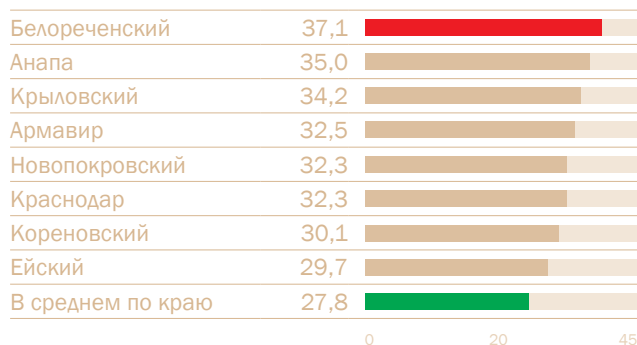
Муниципальные районы с наименьшим значением показателя по числу субъектов малого и среднего предпринимательства в 2013 году, единиц на 10 тыс. человек населения

ИНФОГРАФИКА 3



Доля среднесписочной численности работников (без внешних совместителей) малых и средних предприятий в среднесписочной численности работников (без внешних совместителей) всех предприятий и организаций в 2013 году, %

ИНФОГРАФИКА 5





## Доля прибыльных сельскохозяйственных организаций Краснодарского края в 2013 году составила 84,4%

- ▶ приятного воздействия различных факторов, в том числе погодных условий и правильного подхода при ведении сельского хозяйства.

Доля протяженности автомобильных дорог общего пользования местного значения, не отвечающих нормативным требованиям, в общей протяженности автомобильных дорог общего пользования местного значения

В Краснодарском крае основная доля автомобильных дорог, по которым обеспечивается транспортная доступность населенных пунктов или их связь между собой, приходится на автомобильные дороги регионального значения, находящиеся в краевой собственности. По данным муниципальных образований, протяженность автомобильных дорог местного значения, проходящих вне границ населенных пунктов, составляет всего 1031,4 км.

В 2013 году муниципальными образованиями содержание автомобильных дорог поддерживалось работами по содержанию дорог с гравийным покрытием: грейдированием с добавлением, при необходимости, нового материала, и ямочным ремонтом асфальтобетонных дорог.

В рамках ведомственной целевой программы «Капитальный ремонт и ремонт автомобильных дорог местного значения Краснодарского края на 2012–2014 годы» в 2013 году отремонтировано 39,55 км дорог вне населенных пунктов в городе-курорте Анапа, а также в Абинском, Брюховецком, Гулькевичском, Кавказском, Лабинском, Новопокровском, Павловском и Тихорецком районах.

(ИНФОГРАФИКА 10. См. стр. 61)

В 2014 году в рамках подпрограммы «Капитальный ремонт и ремонт автомобильных дорог местного значения Краснодарского края на 2014–2016 годы» краевой государственной программы «Комплексное и устойчивое развитие Краснодарского края в сфере строительства, архитектуры и дорожного хозяйства» планируется отремонтировать до конца года около 20 км дорог вне населенных пунктов в Абинском, Гулькевичском, Кавказском, Каневском, Красноармейском, Кушевском, Лабинском, Северском, Староминском и Тихорецком районах.

Доля населения, проживающего в населенных пунктах, не имеющих регулярного автобусного и (или) железнодорожного сообщения с административным

центром городского округа (муниципального района), в общей численности населения городского округа (муниципального района)

По состоянию на 1 января 2014 года доля населения, проживающего в населенных пунктах, не имеющих регулярного транспортного сообщения (автобусного и (или) железнодорожного) с административным центром городского округа (муниципального района) (далее – не обеспеченного транспортным обслуживанием), (67 ед.), в общей численности населения городского округа (муниципального района) в среднем по муниципальным образованиям составила 0,15%, по городским округам – 0,1%, по муниципальным районам – 0,16%.

В 26 (59,0%) муниципальных образованиях края (в 4 городских округах и 22 муниципальных районах) все население имеет регулярное автобусное и (или) железнодорожное сообщение с административным центром городского округа (муниципального района) (улучшение по сравнению с ситуацией на 1 января 2013 года на 9%).

Динамика снижения доли населения, не обеспеченного транспортным обслуживанием, по сравнению с 2012 годом отмечена в Сочи, а также в Абинском, Апшеронском, Гулькевичском, Каневском, Крымском, Кушевском, Приморско-Ахтарском, Северском и Тимашевском районах.

Наибольшая доля не обеспеченного транспортным обслуживанием населения (от 1,08 до 1,58%) отмечена в Красноармейском и Кушевском районах края.

По прогнозным данным, к 2016 году в среднем по муниципальным образованиям доля населения, не обеспеченного транспортным обслуживанием, снизится до 0,05%, в том числе по городским округам – до 0,08%, по муниципальным районам – до 0,06%.

В городе-курорте Геленджик, а также в Гулькевичском, Калининском, Красноармейском, Новопокровском, Темрюкском и Тимашевском районах все населенные пункты будут охвачены транспортным сообщением.

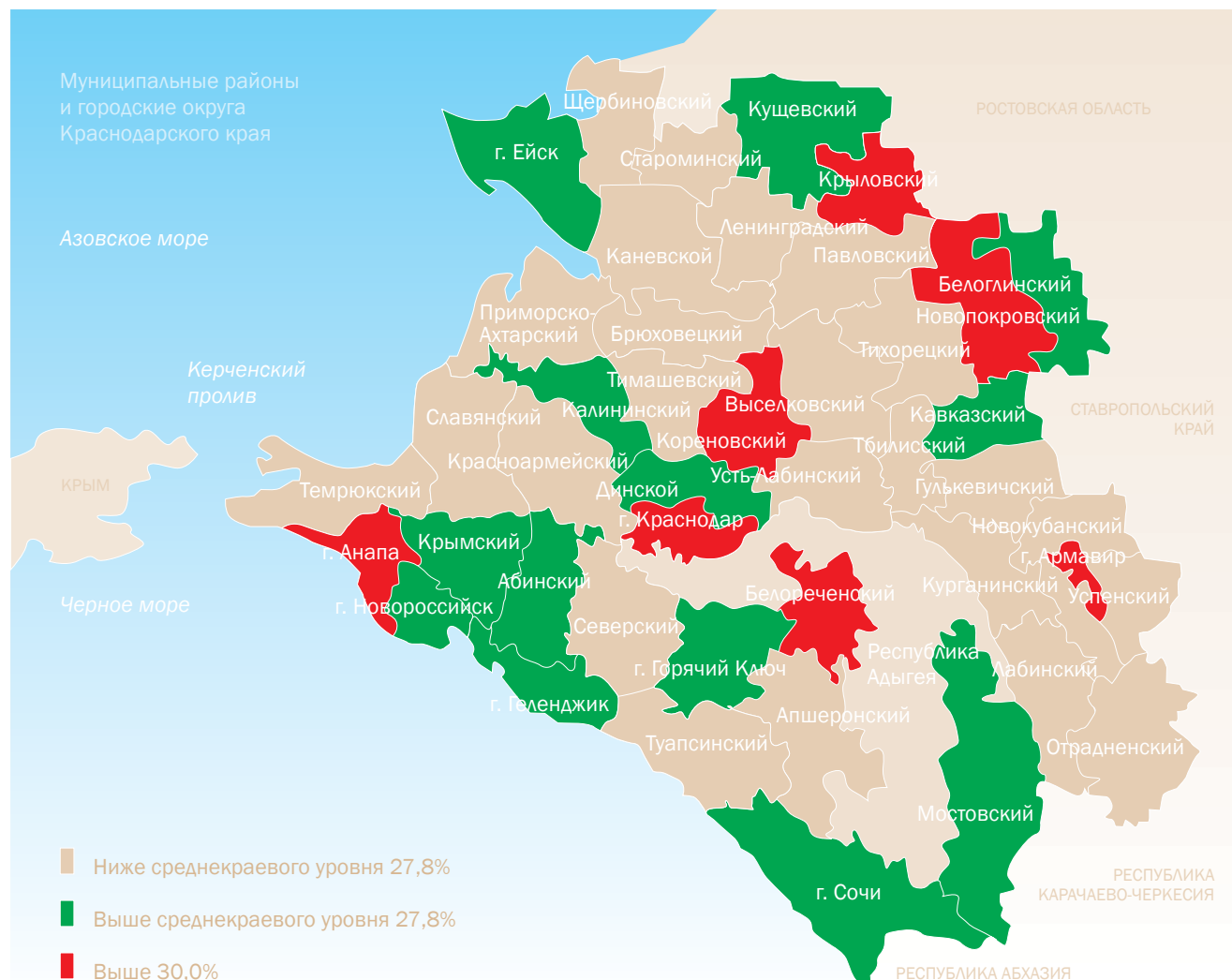
В городах Анапа и Сочи, а также в Абинском, Выселковском, Мостовском, Приморско-Ахтарском, Туапсинском и Усть-Лабинском районах показатель сохранится на уровне 2013 года.

Средняя номинальная начисленная заработная плата работников

В целом по краю в 2013 году среднемесячная номинальная начисленная заработная плата работников крупных

Доля среднесписочной численности работников (без внешних совместителей) малых и средних предприятий в среднесписочной численности работников (без внешних совместителей) всех предприятий и организаций в 2013 году, %

ИНФОГРАФИКА 4



и средних предприятий и некоммерческих организаций, по данным территориального органа Федеральной службы государственной статистики по Краснодарскому краю, составила 27 122,2 рубля.

В четырех муниципальных образованиях достигнуты самые высокие значения среднемесячной зарплаты, превышающие среднекраевой уровень данного показателя:

- Сочи – 36 316,9 рубля (на 33,9% выше среднекраевого показателя);
- Краснодар – 34 435,2 рубля (на 27%);
- Новороссийск – 32 695 рублей (на 20,5%);
- Северский район – 29 075,4 рубля (на 7,2%).

Самая низкая среднемесячная заработная плата сложилась в Новопокровском районе – 17 766,4 рубля (ниже среднекраевого уровня на 34,5%). Аналогичная ситуация – в Крыловском (17 782,5 рубля), Белоглинском

(18 104,2 рубля), Отраденском (18 189,9 рубля) и Калининском (18 192,1 рубля) районах.

В 2014 году среднемесячная номинальная начисленная заработная плата работников крупных и средних предприятий и некоммерческих организаций в целом по краю составит 30 756,6 рубля. Самый высокий уровень среднемесячной номинальной начисленной заработной платы ожидается в Краснодаре – 38 085,7 рубля, что на 23,8% выше среднекраевого показателя, в городе-курорте Сочи – 37 036,0 рубля (на 20,4%), в Новороссийске – 36 989,4 рубля (на 20,3%) и в Северском районе – 33 400,0 рубля (на 8,6%).

В группу территорий с самым низким уровнем заработной платы, как и в 2013 году, входят: Отраденский район – 18 279,9 рубля, что ниже среднекраевого значения на 40,6%, Крыловский – 19 850,2 рубля (на 35,5%), Белоглинский – 19 948,7 рубля (на 35,1%), Новопокровский – 19 975,4 рубля (на 35,1%) и Калининский – 20 345,4 рубля (на 33,9%).



## На повышение зарплаты работникам муниципальных учреждений культуры в 2013 году выделено 913 млн. рублей



- К 2016 году среднемесячная номинальная начисленная заработная плата работников крупных и средних предприятий и некоммерческих организаций в целом по Краснодарскому краю увеличится в 1,4 раза к уровню 2013 года и составит 38 099,5 рубля.

Согласно прогнозу, в 2016 году, как и в 2014-м, лидерами по уровню среднемесячной заработной платы будут являться города: Краснодар – 46 187,8 рубля, что выше среднекраевого значения на 21,2%, Новороссийск – 45 773,0 рубля (на 20,1%) и Сочи – 41 192,3 рубля (на 8,1%), а также Северский район – 42 000,0 рубля (на 10,2%).

Значительно ниже среднекраевого значения (более чем на 35%) в 2016 году сложится среднемесячная номинальная начисленная заработная плата в Отраденском, Крыловском, Ейском, Староминском и Белоглинском районах.

Средняя номинальная начисленная заработная плата работников муниципальных дошкольных образовательных учреждений

В 2013 году средняя номинальная начисленная заработная плата в муниципальных дошкольных образовательных учреждениях Краснодарского края составила 15 380 рублей (по городским округам – 16 396 рублей, по муниципальным районам – 13 982 рубля).

(ИНФОГРАФИКИ 11 и 12. См. стр. 55)

В 2013 году рост заработной платы к уровню предыдущего года в среднем по краю составил 22,8%, в том числе по городским округам 25,2%, а по муниципальным районам – 22,3%.

Наилучшая динамика средней заработной платы по отношению к предыдущему году по городским округам – в Сочи, Армавире и Новороссийске, по муниципальным районам – в Крыловском, Крымском, Отраденском, Щербиновском и Белоглинском.

Низкая динамика средней заработной платы по городским округам – в Анапе, Геленджике и Краснодаре, по муниципальным районам – в Павловском, Новокубанском, Кущевском, Староминском и Ейском.

Среднемесячная номинальная начисленная заработная плата работников муниципальных учреждений культуры и искусства

В 2013 году на Кубани в соответствии с планом мероприятий «Изменения в отраслях социальной сферы Краснодарского края, направленные на повышение эффективности сферы культуры» («Дорожной картой») проведен первый этап повышения средней заработной платы работников культуры в рамках реализации майских Указов Президента Российской Федерации.

С 1 сентября 2013 года оклады работников культуры увеличены на 10%, установлены стимулирующие выплаты работникам в соответствии с показателями эффективности и результативности деятельности.

## Итоговая оценка по направлению «Экономическое развитие»

### ВЫСОКИЙ РЕЙТИНГ

Городские округа	Муниципальные районы
1 место Краснодар	1 место Тимашевский
2 место Анапа	2 место Кавказский
3 место Горячий Ключ	3 место Туапсинский
	4 место Северский
	5 место Белореченский

### НИЗКИЙ РЕЙТИНГ

Городские округа	Муниципальные районы
4 место Сочи	26 место Курганинский
5 место Армавир	26 место Абинский
5 место Новороссийск	27 место Успенский
6 место Геленджик	28 место Гулькевичский
	29 место Мостовский
	30 место Калининский

Кроме того, в 2013 году в дополнение к заработной плате муниципальных работников культуры сохранена ежемесячная стимулирующая выплата – 3000 рублей. В целом из краевого бюджета на повышение зарплаты работникам муниципальных учреждений культуры в 2013-м выделено 913 млн. рублей.

Благодаря проведенной работе размер среднемесячной заработной платы муниципальных работников культуры за 2013 год по учреждениям культуры районного уровня составил 14 338 рублей, что на 2354 рубля (на 29,2%) больше, чем в 2012-м, и на 5538 рублей (на 56,3%) больше, чем в 2011-м. При этом среднемесячная зарплата работников культуры за 2013 год в городских округах составила 15 367 рублей, а в муниципальных районах – 14 143 рубля.

(ИНФОГРАФИКА 13. См. стр. 51)

Ниже среднего значения по городским округам средняя заработная плата работников культуры в городах Горячий Ключ (12 890 рублей), Анапа (14 015 рублей) и Армавир (14 763 рубля).

Среди муниципальных районов заработная плата работников культуры ниже среднего уровня – в Мостовском (11 086 рублей), Новопокровском (11 198 рублей) и Ленинградском (11 820 рублей) районах, в целом (по 24 муниципальным районам края).

Самая высокая среднемесячная заработная плата работников учреждений культуры в 2013 году сложилась в Краснодаре (17 025 рублей), а также в Туапсинском (23 532 рубля), Новокубанском (17 893 рубля) и Лабинском (17 477 рублей) районах.

Благодаря мерам, предпринятым органами местного самоуправления, значительная динамика роста заработной платы работников сферы культуры и искусства за прошедший год произошла в городах Новороссийск (на 41,5%) и Краснодар (на 22,4%), а также в Новокубанском (на 90,2%), Туапсинском (на 82,4%), Лабинском (на 60,6%), Выселковском (на 58,6%) и Красноармейском (на 55,1%) районах.

В результате реализации комплекса мероприятий в 2014 году планируется увеличить размер заработной платы работников культуры в среднем на 19,2%, в 2015-м – на 27%, в 2016-м – на 25%.

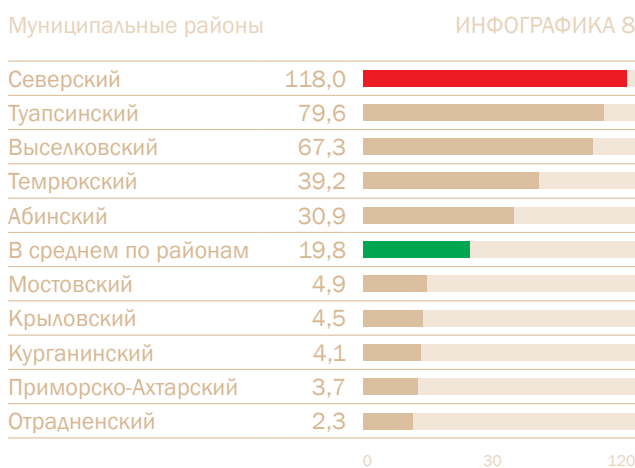
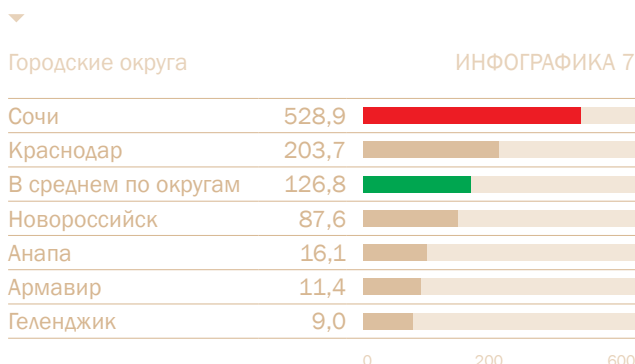
Среднемесячная номинальная начисленная заработная плата работников муниципальных учреждений физической культуры и спорта

В целях сохранения кадрового потенциала и стимулирования отдельных категорий работников государственных и муниципальных учреждений отрасли «Физическая культура и спорт» в 2012 году губернатором было принято решение о выделении финансирования из краевого бюджета на ежемесячную доплату в размере 3000 рублей.

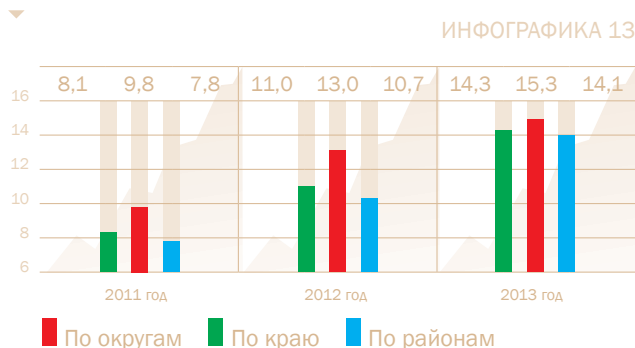
В Краснодарском крае предусмотрены ежемесячные денежные выплаты в сумме 4000 рублей молодым тренерам-преподавателям (не старше 30 лет), имеющим законченное высшее профессиональное образование и занимающим штатные должности тренеров-преподавателей, и в сумме 5000 рублей – тренерам-преподавателям спортшкол, имеющим почетные звания «Заслуженный тренер России», «Заслуженный тренер РСФСР» и «Заслуженный тренер СССР».

Среднемесячная номинальная начисленная заработная плата работников физической культуры и спорта в 2013 году по краю составила 21 510 рублей.

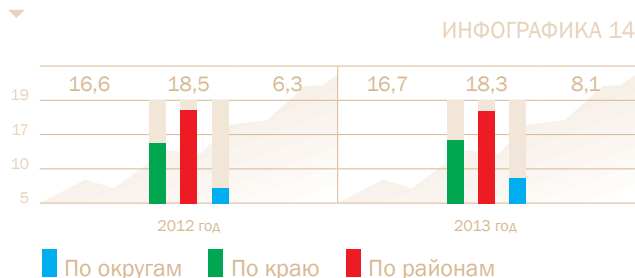
Объемы инвестиций в основной капитал (за исключением бюджетных средств) в расчете на одного жителя, рублей



Динамика среднемесячной заработной платы работников культуры и искусства, тыс. рублей



Динамика доли муниципальных дошкольных образовательных учреждений, здания которых находятся в аварийном состоянии, в общем числе муниципальных дошкольных образовательных учреждений, %





## В 2013 году выросли расходы бюджетов муниципальных образований на общее образование

### Социально-культурная сфера

#### ▶ ДОШКОЛЬНОЕ ОБРАЗОВАНИЕ

В сравнении с 2012 годом в целом по краю увеличилась доля детей в возрасте 1–6 лет, получающих дошкольную образовательную услугу в муниципальных образовательных учреждениях, в общей численности детей в возрасте 1–6 лет на 5,5%, в том числе по городским округам на 6,1%, по муниципальным районам – на 5,4%.

Среди городских округов наибольший рост по отношению к прошлому году отмечается в Новороссийске (14,2%), Армавире (12,3%) и Анапе (7,9%), среди муниципальных районов – в Динском (42,4%), Северском (18,5%), Кореновском (17,0%), Славянском (12,5%) и Гулькевичском (11,2%).

Наименьший рост по отношению к прошлому году отмечается в городских округах Горячий Ключ (3,7%) и Сочи (4,0%), а в Геленджике доля детей, посещающих детские сады, снизилась на 1,3% относительно прошлого года. Среди муниципальных районов доля таких детей уменьшилась относительно прошлого года в Туапсинском районе (на 21,7%), в Ленинградском (на 14,6%) и в Тихорецком (на 1,1%).

#### Техническое состояние учреждений дошкольного образования

Отсутствуют аварийные здания детских садов или здания, требующие капитального ремонта, в городах Геленджик, Горячий Ключ и Новороссийск, а также в Белореченском, Брюховецком, Кореновском, Красноармейском, Крымском, Курганинском, Лабинском, Ленинградском, Новопокровском, Отрадненском, Павловском и Северском районах.

Наибольшая доля учреждений, здания которых находятся в аварийном состоянии или требуют капитального ремонта, – в городах Анапа, Краснодар и Армавир, а также в Крыловском, Щербиновском, Староминском, Усть-Лабинском и Новокубанском районах.

(ИНФОГРАФИКА 14. См. стр. 51)

#### ОБЩЕЕ И ДОПОЛНИТЕЛЬНОЕ ОБРАЗОВАНИЕ

Привлечение в общеобразовательные учреждения высококвалифицированных кадров преподавателей, спо-

собных обеспечить предоставление качественных образовательных услуг, позволяет внедрить современную финансово-экономическую модель управления образованием, мотивирующую образовательные учреждения к сокращению неэффективных расходов и повышению уровня заработной платы работников.

#### Внедрение независимой системы оценки знаний учащихся в общем образовании

Доля лиц, сдавших единый государственный экзамен (ЕГЭ) по русскому языку и математике, в общей численности выпускников муниципальных общеобразовательных учреждений, участвовавших в ЕГЭ по данным предметам, в среднем по краю составила 95,1% (в городах – 96,4%, в муниципальных районах – 94,9%).

(ИНФОГРАФИКИ 15 и 16. См. стр. 59, 63)

Наименьшая доля выпускников, не получивших аттестаты о среднем (полном) общем образовании, – в городах Горячий Ключ, Краснодар и Новороссийск, а также в Красноармейском, Белоглинском, Ленинградском, Брюховецком и Павловском районах.

Наибольшая доля выпускников, не получивших аттестаты о среднем (полном) общем образовании, – в городах Сочи, Геленджик и Анапа, в Темрюкском, Выселковском, Староминском, Тимашевском и Тбилисском районах.

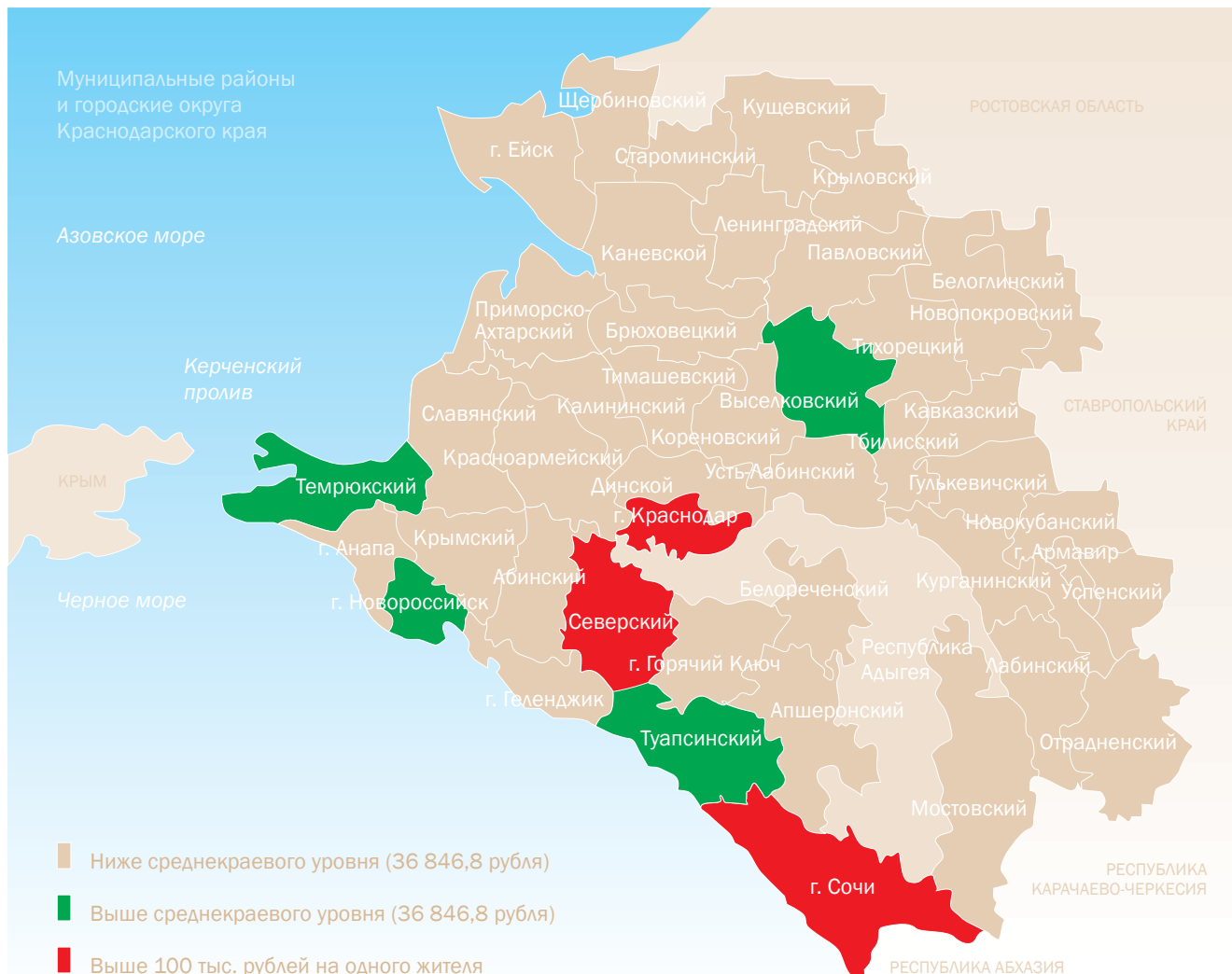
Доля выпускников муниципальных общеобразовательных учреждений, не получивших аттестат о среднем (полном) образовании, в среднем по Краснодарскому краю составляет 4,9%. По сравнению с 2012 годом данный показатель увеличился в три раза.

#### Техническое состояние общеобразовательных учреждений

В 2013 году доля муниципальных общеобразовательных учреждений, здания которых находятся в аварийном состоянии или требуют капитального ремонта, составляет 11,6%.

Анализ динамики среди городских округов показал увеличение аварийности зданий в Сочи, среди муниципальных районов – в Абинском, Апшеронском, Высел-





ковском, Ейском, Крыловском, Кушевском, Лабинском, Новокубанском, Северском, Староминском, Темрюкском, Туапсинском и Шербиновском.

Максимальное увеличение доли аварийных зданий отмечено в Ейском районе (в 7 раз).

Среди городских округов здания, находящиеся в аварийном состоянии или требующие капитального ремонта, имеются только в Сочи, среди муниципальных районов – в Абинском, Апшеронском, Гулькевичском, Ейском, Кушевском, Мостовском, Новокубанском, Северском, Староминском, Темрюкском, Туапсинском и Шербиновском.

Средняя доля муниципальных образовательных учреждений, соответствующих современным требованиям обучения, в Краснодарском крае составляет 84,3%.

Среди городских округов наилучшие показатели – в городах Краснодар, Сочи и Новороссийск, среди муниципальных районов – в Выселковском, Ейском, Курганинском, Калининском и Белоглинском.

Наихудшие показатели – в городах Геленджик, Горячий Ключ и Анапа, а также в Отраденском, Успенском, Новопокровском, Мостовском и Славянском районах.

Средняя доля детей в муниципальных образовательных учреждениях Краснодарского края, обучающихся во вторую смену, составляет 20,8%.

Наименьшая доля детей, обучающихся во вторую смену, среди городских округов – в Сочи, Геленджике и Анапе, среди муниципальных районов – в Новопокровском, Павловском, Калининском, Приморско-Ахтарском и Мостовском.

Наибольшая доля детей, обучающихся во вторую смену, среди городских округов – в Горячем Ключе, Армавире и Новороссийске, среди муниципальных районов – в Северском, Кавказском, Славянском, Апшеронском и Динском.

Снижение динамики детей, обучающихся во вторую смену, отмечено в городах Армавир и Новороссийск, а также в 20 муниципальных районах с наилучшим показателем в Приморско-Ахтарском.

Рост числа детей, занимающихся во вторую смену, отмечен в городах Горячий Ключ, Краснодар, Анапа и Геленджик, а также в 17 муниципальных районах Краснодарского края с наибольшим ростом в Белоглинском (в 1,3 раза).



## В 2013 году сеть муниципальных парков в крае удалось сохранить. Она составляет 28 единиц

### ► Расходы бюджетов

В 2013 году выросли расходы бюджетов муниципальных образований на общее образование в расчете на одного обучающегося на 7,7% относительно предыдущего периода и составили в среднем по МО Краснодарского края 51,0 тыс. рублей.

(ИНФОГРАФИКИ 17 и 18. См. стр. 67)

Наилучшие показатели среди городских округов отмечены в Геленджике, Анапе и Краснодаре, среди муниципальных районов Краснодарского края – в Успенском, Новопокровском, Выселковском, Белоглинском и Ленинградском.

Наименьшие показатели – в городах Новороссийск, Горячий Ключ и Армавир, а также в Тимашевском, Ейском, Кавказском, Лабинском и Тихорецком районах.

### ДОПОЛНИТЕЛЬНОЕ ОБРАЗОВАНИЕ ДЕТЕЙ В ВОЗРАСТЕ 5–18 ЛЕТ

В среднем по краю доля детей в возрасте 5–18 лет, получающих услуги по дополнительному образованию в организациях различной организационно-правовой формы и формы собственности, в общей численности детей данной возрастной группы составляет 60,7% (в городских округах – 67,9%, в муниципальных районах – 59,4%) с ростом к 2012 году на 2,2 процентного пункта (58,5%).

Наибольшая доля детей в возрасте 5–18 лет, получающих услуги по дополнительному образованию, отмечается в городах Краснодар, Геленджик и Анапа, а также в Курганинском, Отрадненском, Выселковском, Абинском и Лабинском районах.

Наименьшая доля детей данной возрастной группы, вовлеченных в получение дополнительного образования, отмечается в городах Новороссийск, Сочи и Армавир, а также в Крыловском, Павловском, Гулькевичском, Белоглинском и Кавказском районах.

Наилучшая положительная динамика оказания данной услуги – в городах Сочи, Новороссийск и Геленджик, а также в Крымском, Тбилиском, Староминском, Кавказском и Кореновском районах.

Отрицательная динамика – в городах Анапа, Краснодар и Горячий Ключ, а также в Ейском, Крыловском, Павловском, Тимашевском и Белореченском районах Краснодарского края.

### КУЛЬТУРА

Уровень фактической обеспеченности клубами и учреждениями клубного типа в муниципальных образованиях

Средний уровень обеспеченности населения клубами и учреждениями клубного типа в 2013 году по краю составил 108,5% (по городским округам – 96,0%, по муниципальным районам – 110,9%).

Показатель обеспеченности клубными учреждениями городских округов по сравнению с предыдущим годом не изменился. Показатель обеспеченности муниципальных районов увеличился на 0,1% в связи с вводом новых объектов.

В соответствии с социальными нормами клубами и учреждениями клубного типа в крае обеспечено население в 4 городских округах и 25 муниципальных районах. Наибольший уровень обеспеченности населения клубами и учреждениями клубного типа в 2013 году, как и прежде, отмечается в городах Горячий Ключ (в 2,1 раза больше нормы), Сочи, Анапа и Новороссийск (по 100,0%), а также в Кореновском (в 3,3 раза больше нормы), Павловском (177,0%), Куцеском (156,0%), Гулькевичском (144,0%) и Крыловском (142,0%) районах.

(ИНФОГРАФИКА 19. См. стр. 55)

В связи с наличием на территории муниципального образования краевых объектов культуры, а также высокой плотностью населения складывается низкий уровень обеспеченности жителей клубными учреждениями в Краснодаре (35,5%). Вместе с тем, несмотря на ежегодный значительный прирост населения, в краевой столице удается сохранять уровень клубной обеспеченности путем создания новых клубных объектов.

Также учреждение культурно-досугового типа открыто в Щербиновском районе, благодаря чему уровень обеспеченности населения клубными учреждениями в муниципальном образовании вырос с 105,1 до 115,8%.

Ниже нормативного количество учреждений клубного типа в городах Армавир (37,0%) и Геленджик (89,0%), а также в Усть-Лабинском (53,0%), Тбилиском (66,0%), Красноармейском (80,0%), Абинском (80,2%) и Апшеронском районах.

В плановом периоде 2014–2016 годов в целом по краю реализация полномочий муниципальных образований в сфере организации досуга населения будет осуществляться за счет интенсификации уже имеющихся объектов культуры, расширения форм обслуживания (в том числе мо-

бильных) и спектра услуг, повышения эффективности деятельности клубных работников.

**Уровень фактической обеспеченности населения библиотеками**

Средний уровень обеспеченности населения Краснодарского края библиотечными учреждениями по сравнению с 2012 годом незначительно увеличился (на 0,1%) и составил 81,5% (по городским округам показатель достиг 98,9%, по муниципальным районам – 78,2%).

(ИНФОГРАФИКИ 20 и 21. См. стр. 63)

Всего количество библиотек менее норм социальной обеспеченности – в 2 городах и 22 муниципальных районах Краснодарского края.

В плановом периоде 2014–2016 годов в целом по краю прогнозируется сохранение имеющегося уровня социальной обеспеченности населения библиотеками за счет открытия филиалов и пунктов выдачи в отдаленных и малонаселенных территориях.

**Уровень фактической обеспеченности населения парками культуры и отдыха**

Краснодарский край имеет один из самых высоких показателей обеспеченности муниципальными парками среди субъектов Российской Федерации.

В 2013 году сеть муниципальных парков в крае удалось сохранить. Она составляет 28 единиц, 12 из которых располагаются в крупных городах и 16 – в небольших городах и сельской местности. Средний показатель по региону составил 64,0%.

Наибольший уровень обеспеченности населения парками культуры и отдыха в 2013 году отмечается в городах Новороссийск, Сочи и Горячий Ключ, а также в Каневском и Тихорецком районах. Отсутствуют муниципальные парки культуры и отдыха в городах Геленджик и Анапа, а также в 17 районах.

**Доля муниципальных учреждений культуры, здания которых находятся в аварийном состоянии или требуют капитального ремонта**

В настоящее время более 15% зданий муниципальных учреждений культуры Краснодарского края находятся в аварийном состоянии или требуют капитального ремонта.

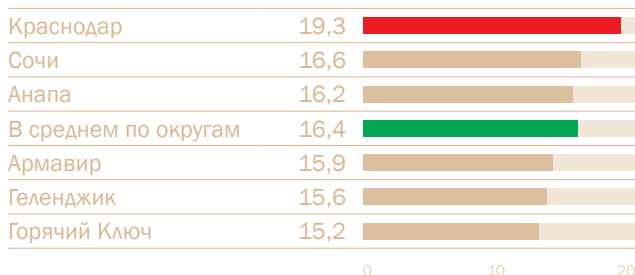
Наибольшая доля требующих капремонта объектов культуры – в городах Армавир (39%) и Новороссийск (47%), а также в Отрадненском (71,4%), Староминском (59,3%) и Крыловском (45%) районах. Основные причины – ветхость построек, изменяющиеся требования к эксплуатации зданий.

Отсутствуют аварийные и требующие капитального ремонта объекты культуры в Геленджике и в 10 муниципальных районах (Абинском, Кавказском, Калининском, Кореновском, Новокубанском, Павловском, Славянском, Тимашевском, Успенском и Щербиновском).

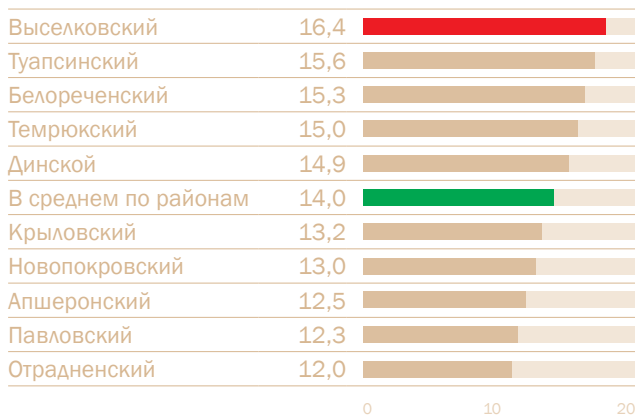
За счет проведения работ на объектах культуры в 2013 году улучшено состояние материально-технической базы учреждений культуры в городах Анапа и Армавир, а также в Апшеронском, Белореченском, Выселковском, Гулькевичском, Каневском, Мостовском и Туапсинском районах. ▶

**Среднемесячная номинальная начисленная зарплата работников муниципальных дошкольных образовательных учреждений, тыс. рублей**

Городские округа ИНФОГРАФИКА 11

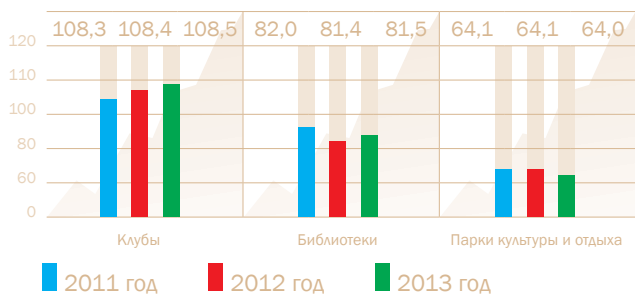


Муниципальные районы ИНФОГРАФИКА 12



**Обеспеченность муниципальных образований учреждениями культуры, % от нормативной потребности**

ИНФОГРАФИКА 19



**Динамика доли налоговых и неналоговых доходов местного бюджета в общем объеме собственных доходов бюджета муниципального образования (без учета субвенций), %**

ИНФОГРАФИКА 30





## На Кубани под государственной охраной состоит 17 826 памятников истории и культуры

- ▶ В плановом периоде 2014–2016 годов в целом по краю планируется сохранение уровня технического состояния муниципальных зданий культуры.

Осуществление капитальных работ на объектах культуры органами местного самоуправления планируется за счет привлечения средств краевого бюджета в рамках реализации госпрограмм, в том числе подпрограммы «Поддержка клубных учреждений» государственной программы «Развитие культуры».

Доля объектов культурного наследия, находящихся в муниципальной собственности и требующих консервации или реставрации, в общем количестве объектов культурного наследия, находящихся в муниципальной собственности

На территории Кубани находятся объекты культурного наследия федерального, регионального и местного значения различных форм собственности.

В Краснодарском крае под государственной охраной по состоянию на 1 января 2014 года состояло 17 826 памятников истории и культуры. Из них памятников архитектуры – 1124, истории – 2238, монументального искусства – 676, археологии – 13 788 (всего около 100 тыс. объектов культурного наследия различных исторических эпох – от палеолита до современности).

Наибольшая доля объектов культурного наследия, находящихся в муниципальной собственности и требующих консервации или реставрации, в общем количестве объектов культурного наследия, находящихся в муници-

пальной собственности, отмечается в городах Краснодар, Новороссийск и Сочи, а также в Крыловском, Белоглинском, Куцеевском, Каневском и Выселковском районах.

### ФИЗИЧЕСКАЯ КУЛЬТУРА И СПОРТ

Весь 2013 год прошел под знаком подготовки к XXII Олимпийским зимним играм в Сочи.

Одним из главных событий 2013 года стала Всемирная Универсиада в Казани. Кубань представляли 55 спортсменов, которые выступили в 17 видах спорта и завоевали 48 медалей: 34 золотых, 8 серебряных и 6 бронзовых. По количеству наград Краснодарский край занял 3-е место среди всех регионов России после Москвы и Московской области.

На Кубани продолжилось строительство спортивных объектов в муниципальных образованиях. Всего с 2006 года на территории Краснодарского края в рамках различных федеральных и краевых программ построено или строится 88 крупных спортивных объектов: 40 универсальных залов, 18 бассейнов, 8 ледовых арен, 14 специализированных баз и 8 футбольных полей. Полностью реконструированы 24 муниципальных стадиона, 6 находятся в работе. Построено 546 спортивно-игровых площадок.

В Краснодаре реализуется мегапроект «Город спорта», в рамках которого уже завершено строительство:

– Баскет-Холла на 7,5 тыс. зрительских мест, состоящего из двух залов;

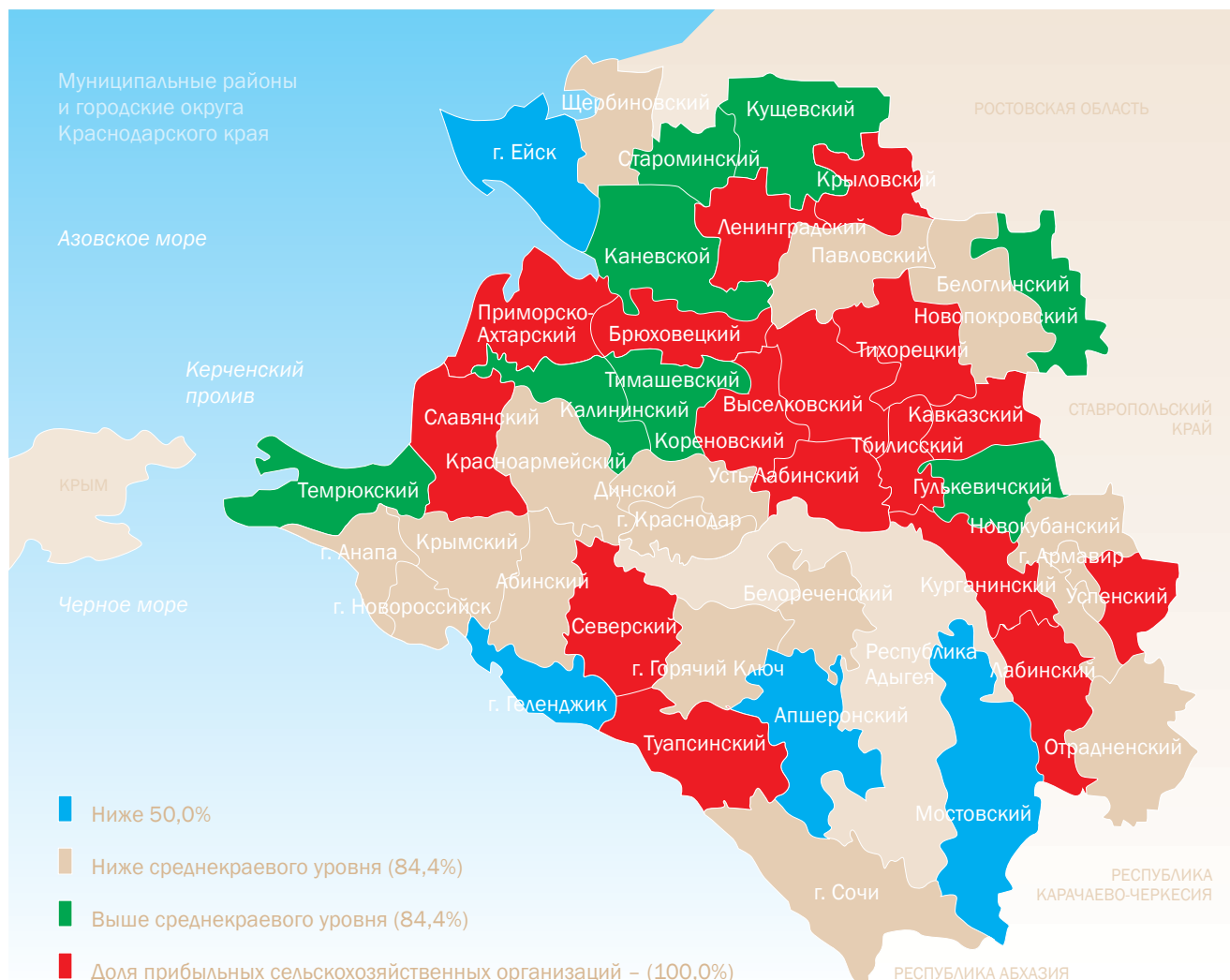
## Итоговая оценка по направлению «Социально-культурная сфера»

### ВЫСОКИЙ РЕЙТИНГ

Городские округа	Муниципальные районы
1 место Краснодар	1 место Калининский
2 место Новороссийск	2 место Белореченский
2 место Геленджик	3 место Динской
3 место Анапа	4 место Красноармейский
	5 место Выселковский
	5 место Тимашевский

### НИЗКИЙ РЕЙТИНГ

Городские округа	Муниципальные районы
4 место Сочи	26 место Крыловский
4 место Горячий Ключ	27 место Щербиновский
5 место Армавир	28 место Апшеронский
	29 место Староминский
	30 место Мостовский



– Ледового дворца, вмещающего две крытые ледовые арены на более чем 4,0 тыс. зрительских мест.

Завершено строительство комплекса тренировочных залов, включающего в себя 11 спортивных залов для 9 видов спорта; оформляется необходимая документация для получения разрешения на ввод объекта в эксплуатацию.

Ведется строительство комплекса плавательных бассейнов с 4 ваннами, включая олимпийскую на 50 метров; завершение запланировано на 2015 год.

Также в рамках проекта «Город спорта» планируется начать строительство спортивного интерната на 350 мест, в котором с 2015 года начнут учиться будущие спортивные звезды. Для них будут доступны все спортивные сооружения Города.

На базе построенных спортивных комплексов открываются новые спортшколы. В 2013 году начали деятельность 8 новых спортивных учреждений в муниципальных образованиях: города Горячий Ключ, Геленджик и Новороссийск, город-курорт Сочи, Крымский, Мостовский и Туапсинский районы. Также были открыты 2 государственных учреждения спортивной подготовки.

В Краснодарском крае по итогам 2013 года 1854,7 тыс. жителей систематически занимается физической культурой и спортом, что составляет 34,8% от общей численности населения (в 2012-м – 31,6%).

За 2013 год число занимающихся возросло на 181,4 тыс. человек. Доля жителей, занимающихся физической культурой и спортом, увеличилась на 3,2 процентного пункта в сравнении с 2012 годом. Этот результат достигнут за счет создания эффективной системы проведения комплексных спортивно-массовых мероприятий, увеличения количества учреждений спортивной направленности, строительства спортивных сооружений.

Высокие показатели в следующих муниципальных образованиях: Кавказский район, где по итогам работы в 2013 году занимается физической культурой и спортом 36,6% жителей, Белореченский (36,5%), Гулькевичский (36,5%) и Каневской (36,1%) районы, город-курорт Геленджик (35,9%).

Некоторые муниципалитеты только приближаются к среднекраевому показателю 2013 года: Староминский (31,9%), Павловский (32,5%), Крымский (33,4%) и Выселковский (33,4%) районы, а также Армавир (33,3%).



В первом полугодии 2014 года на Кубани введено в эксплуатацию 2,1 млн. кв. м жилья

## Жилищная политика и жилищно-коммунальное хозяйство

### ► ЖИЛИЩНОЕ СТРОИТЕЛЬСТВО И ОБЕСПЕЧЕНИЕ ГРАЖДАН ЖИЛЬЕМ

Общая площадь жилых помещений, приходящаяся в среднем на одного жителя

С 2011 года Краснодарский край удерживает второе место по вводу жилья в эксплуатацию в Российской Федерации. В 2013 году построено и введено в эксплуатацию более 3,9 млн. кв. м жилья, или 103,9% к плановому заданию (в 2011-м – 3,7 млн. кв. м (выполнение плана – 114,8%), в 2012-м – 4,4 млн. кв. м (выполнение плана – 121,4%).

В первом полугодии 2014 года на Кубани уже введено 2,1 млн. кв. м жилья.

Более половины годового объема ввода жилья на территории Краснодарского края обеспечивают города Краснодар, Сочи, Новороссийск, Анапа, Геленджик и Армавир, а также Динской, Тихорецкий и Туапсинский районы.

По итогам 2013 года общая площадь жилых помещений, приходящаяся в среднем на одного жителя края, составила 23,4 кв. м с ростом к уровню 2012-го на 2%.

(ИНФОГРАФИКИ 22 и 23. См. стр. 71)

В среднем по муниципальным образованиям в 2013 году было введено в эксплуатацию 0,73 кв. м жилья на одного жителя.

(ИНФОГРАФИКИ 24, 25, 26 и 27. См. стр. 67, 59, 71)

Площадь земельных участков, предоставленных для строительства, в расчете на 10 тыс. человек населения

Площадь земельных участков, предоставленных городскими округами и муниципальными районами для строительства, в 2013 году составила 258,3 га и по сравнению с 2012-м увеличилась в среднем по краю на 21,2% (54,8 га). По прогнозным данным муниципальных образований Краснодарского края, к 2016 году эта площадь увеличится еще на 3,1% (8 га).

Наибольшее значение данного показателя наблюдалось в городах Краснодар (7,2 га), Горячий Ключ (2

га) и Анапа (1,5 га), а также в Северском (66,3 га), Славянском (24 га), Тбилиском (17 га) и Выселковском (12,6 га) районах.

Необходимо отметить, что в 2013 году по сравнению с 2012-м площадь земельных участков, предоставленных городскими округами и муниципальными районами для жилищного строительства, индивидуального строительства и комплексного освоения в целях жилищного строительства, увеличилась на 5,0% (4,8 га) и составила 95,2 га. К 2016 году прогнозируется увеличение площади данных земельных участков еще на 44,8% (42,6 га).

Наибольшее значение данного показателя наблюдалось в городах Краснодар (5,2 га), Горячий Ключ (1,6 га) и Анапа (1,5 га), а также в Славянском (13,2 га), Отраденском (6,8 га), Выселковском (6,4 га) и Кушевском (5,6 га) районах.

Площадь земельных участков, предоставленных для строительства, в отношении которых в течение трех лет с даты принятия решения о предоставлении земельного участка или подписания протокола о результатах торгов (конкурсов, аукционов) не было получено разрешение на ввод в эксплуатацию

В 2013 году данный показатель по объектам жилищного строительства составил 1,4 млн. кв. м, по сравнению с 2012 годом в среднем по краю достигнуто его сокращение на 19,6% (275,8 тыс. кв. м). К 2016 году эта площадь уменьшится еще на 28,3% (397,3 тыс. кв. м).

Наибольшее значение данного показателя наблюдалось в городах Геленджик (145 тыс. кв. м), Горячий Ключ (85,0 тыс. кв. м) и Сочи (127,1 тыс. кв. м), а также в Динском (432,2 тыс. кв. м), Мостовском (120,0 тыс. кв. м) и Щербиновском (97,4 тыс. кв. м) районах.

Данный показатель по иным объектам капитального строительства в 2013 году составил 1,5 млн. кв. м и по сравнению с 2012-м в среднем по краю сократился на 11,3% (на 166,5 тыс. кв. м). В 2016 году этот показатель уменьшится еще на 36,4% и составит 538,2 тыс. кв. м.

Наибольшее значение данного показателя наблюдалось в городах Геленджик (37,0 тыс. кв. м), Горячий Ключ

(399,7 тыс. кв. м) и Сочи (25,4 тыс. кв. м), а также в Динском (533,7 тыс. кв. м), Кавказском (160,2 тыс. кв. м), Славянском (48,0 тыс. кв. м) и Щербиновском (58,9 тыс. кв. м) районах.

### ЖИЛИЩНО-КОММУНАЛЬНОЕ ХОЗЯЙСТВО

Эффективность мер, принимаемых органами местного самоуправления в период реформирования сферы жилищно-коммунального хозяйства, определяется степенью выбора жильцами многоквартирных домов одного из способов управления данными домами. Выбор позволит оказывать качественные и эффективные услуги по содержанию многоквартирных домов, осуществить государственный кадастровый учет земельных участков, на которых расположены многоквартирные дома.

Доля многоквартирных домов, в которых собственники помещений выбрали и реализуют один из способов управления многоквартирными домами, в общем числе многоквартирных домов, в которых собственники помещений должны выбрать способ управления данными домами

Среднекраевое значение данного показателя к концу 2013 года составило 95,65%, что ниже его уровня за предыдущий год на 2,85%. Снижение показателя обусловлено недовольством собственников жилья качеством работы управляющих компаний, а также нежеланием владельцев жилья нести дополнительные расходы по содержанию общедомового имущества.

Выполнение данного показателя на 100% отмечено в 5 городских округах и 28 муниципальных районах.

В 2013 году этот показатель снижен по сравнению с 2012-м в 5 муниципальных районах: Брюховецком (на 60%), Белоглинском (на 47,37%), Белореченском (на 12,6%), Ейском (на 9,94%) и Туапсинском (на 0,52%).

Снижение данного показателя отмечено в 2 городских округах – в Армавире (на 4,25%) и Сочи (на 1,34%).

Положительная динамика по этому показателю отмечается в Каневском (на 4,03%), Абинском (на 3,35%), Щербиновском (на 1,6%), Динском (на 0,76%) и Ленинградском (на 0,56%) районах.

Низкий уровень данного показателя в Белоглинском и Брюховецком районах обусловлен отсутствием на территории этих муниципальных образований деятельности управляющих компаний. В других районах снижение этого показателя напрямую зависит от волеизъявления собственников помещений в многоквартирных домах по выбору управляющей организации и от деятельности органов местного самоуправления по проведению конкурсов по отбору управляющих компаний.

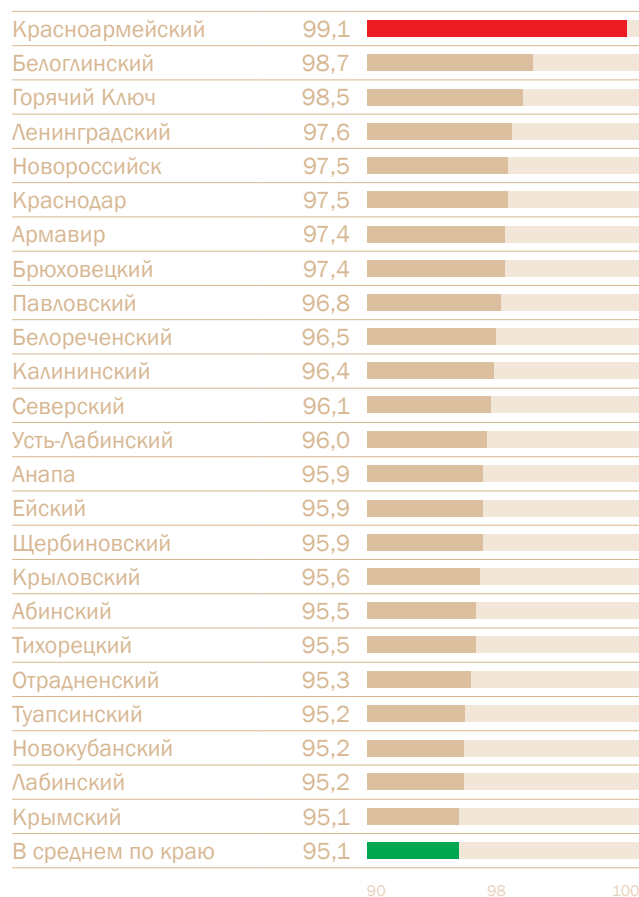
В отношении представленных органами местного самоуправления планируемых показателей на 3-летний период следует отметить, что во исполнение действующего законодательства необходимо выполнение данного показателя на 100%.

Доля организаций коммунального комплекса, осуществляющих производство товаров, оказание услуг по водо-, тепло-, газо- и электроснабжению, водоотведению, очистке сточных вод, ▶

Доля выпускников муниципальных общеобразовательных учреждений, сдавших ЕГЭ по русскому языку и математике, в общей численности выпускников, сдававших ЕГЭ по данным предметам, %



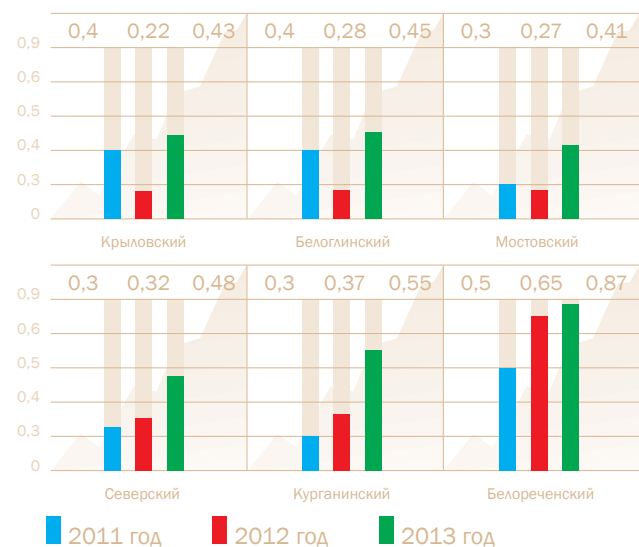
Выше среднекраевого уровня ИНФОГРАФИКА 15



Общая площадь жилых помещений, приходящаяся в среднем на одного жителя и введенная в действие за год в муниципальных районах, кв. м



Лучшие показатели ИНФОГРАФИКА 26





## По итогам 2013 года доля налоговых и неналоговых доходов местных бюджетов в среднем по краю составила 48,5%

- ▶ утилизации (захоронению) твердых бытовых отходов и использующих объекты коммунальной инфраструктуры на праве частной собственности, по договору аренды или концессии, участие субъекта Российской Федерации и (или) городского округа (муниципального района) в уставном капитале которых составляет не более 25 процентов, в общем числе организаций коммунального комплекса, осуществляющих свою деятельность на территории городского округа (муниципального района)

Среднекраевое значение данного показателя, согласно статистическим данным за 2013 год, составляет 73,85%, что на 0,85 процентного пункта выше уровня 2012 года (73,0%).

В 2013 году в 7 муниципальных образованиях края данный показатель снижен по сравнению с 2012-м. Наибольшее снижение допущено в Новороссийске (на 12,5%), а также в Староминском (на 23,9%), Новопокровском (на 13,3%), Тимашевском (на 8,0%) и Славянском (на 4,7%) районах.

Положительная динамика по данному показателю отмечается в Анапе, а также в Гулькевичском, Динском, Северском и Щербиновском районах.

В 24 муниципальных образованиях края доля коммерческих организаций коммунального комплекса составляет более 80%. Наилучшие показатели (100%) – в Анапе, а также в Выселковском, Кавказском, Красноармейском и Северском районах. Менее 100%, но выше среднекраевого уровня – в городах Краснодар (95,1%), Новороссийск (87,5%) и Сочи (94,4%), а также в Усть-Лабинском (90,9%), Туапсинском (92,9%) и Гулькевичском (90,0%) районах.

Низкий удельный вес отмечается в Мостовском (21,4%), Белоглинском (25,0%), Успенском (22,2%) и Кореновском (33,3%) районах.

Стимулирующим фактором улучшения данного показателя является участие муниципальных образований в программах на получение финансовой поддержки на капитальный ремонт многоквартирных домов и переселение граждан из аварийного жилищного фонда по Федеральному закону № 185-ФЗ «О Фонде содействия реформированию жилищно-коммунального хозяйства».

Получить средства могут только те муниципальные образования, у которых доля частных организаций, оказывающих коммунальные услуги, составляет не менее 80% от общего числа организаций, оказывающих такие услуги.

В Краснодарском крае 67 поселений, выполнив условия Фонда по данному показателю, участвовали в адресных программах по капитальному ремонту многоквартирных домов и переселению из аварийного жилого фонда. Это позволило обеспечить значительный рост доли частных организаций коммунального комплекса по региону в целом и по муниципальным образованиям, поселения которых участвуют в заявках края на получение финансовой поддержки из Фонда.

Прогнозируемый целевой краевой показатель до 2016 года составляет 80%.

*Доля многоквартирных домов, расположенных на земельных участках, в отношении которых осуществлен государственный кадастровый учет*

Постановка на кадастровый учет земельного участка под многоквартирным домом позволяет собственникам помещений в праве общей долевой собственности на земельный участок принимать решение о его использовании, вплоть до введения ограничения пользования. Поэтому доля земельных участков, поставленных на государственный кадастровый учет, характеризует эффективность управления жилищным фондом.

Максимальные значения по данному показателю за 2013 год достигнуты в городах Горячий Ключ (95%), Армавир (64,1%) и Новороссийск (59%).

В Краснодаре, Новороссийске и Сочи к 2015 году не планируется завершение работ по формированию и постановке на кадастровый учет всех земельных участков под многоквартирными жилыми домами. Из семи городских округов указанные работы будут завершены к 2015 году только в четырех (Анапа, Армавир, Геленджик и Горячий Ключ).

Из муниципальных районов по данному показателю 100%-ного результата за отчетный период добились в Белоглинском, Белореченском, Крымском, Тихорецком и Успенском районах. С учетом площадей земель, занятых указанным разрешенным использованием, за отчетный период наилучший результат достигнут в Тихорецком и Белореченском районах.

По остальным муниципальным районам, где отсутствует полный реестр земель, занятых многоквартирными домами, наилучшие показатели в данной сфере за отчетный период достигнуты в Мостовском, Приморско-Ахтарском, Ейском, Усть-Лабинском и Кавказском районах. Худшие показатели в указанной сфе-





## Итоговая оценка по направлению «Жилищная политика и ЖКХ»

### ВЫСОКИЙ РЕЙТИНГ

Городские округа	Муниципальные районы
1 место Анапа	1 место Каневской
2 место Горячий Ключ	2 место Белореченский
3 место Краснодар	3 место Белоглинский
	4 место Выселковский
	5 место Лабинский

### НИЗКИЙ РЕЙТИНГ

Городские округа	Муниципальные районы
4 место Новороссийск	20 место Брюховецкий
5 место Армавир	20 место Ейский
5 место Геленджик	20 место Щербиновский
6 место Сочи	21 место Тимашевский
	22 место Новопокровский
	23 место Ленинградский

## Организация муниципального управления

- Доля налоговых и неналоговых доходов местного бюджета (за исключением поступлений налоговых доходов по дополнительным нормативам отчислений) в общем объеме собственных доходов бюджета муниципального образования (без учета субвенций)

Наиболее высокий уровень доли налоговых и неналоговых доходов достигнут в городах Краснодар (75,7%), Геленджик (73,3%) и Новороссийск (66,6%). Самый низкий показатель доли налоговых и неналоговых доходов местного бюджета в общем объеме доходов сложился в Сочи (46,6%) и Армавире (48,9%).

Среди муниципальных районов наиболее высокий уровень доли налоговых и неналоговых доходов достигнут в Туапсинском (78,8%), Тимашевском (63,6%), Северском (60,7%), Кавказском (60,7%) и Тихорецком (58,3%).

Самый низкий показатель доли налоговых и неналоговых доходов местного бюджета в общем объеме собственных доходов сложился в Отрадненском (20,0%), Мостовском (29,6%), Крыловском (30,2%), Успенском (31,1%) и Калининском (32,3%) районах Краснодарского края.

По итогам 2013 года доля налоговых и неналоговых доходов местных бюджетов в общем объеме собственных доходов бюджетов муниципальных образований в среднем по краю составила 48,5%, что на 2,6 процентного пункта ниже уровня 2012-го (51,1%).

Отрицательная динамика по налоговым и неналоговым доходам сложилась по 33 муниципальным образованиям Краснодарского края (75%). Это связано с ростом безвозмездных поступлений в местные бюджеты. В дальнейшем на плановый период планируется поэтапное увеличение налоговых

и неналоговых доходов, а также снижение безвозмездных поступлений в муниципальные образования региона.

(ИНФОГРАФИКА 29. См. стр. 69)

В крае регулярно проводятся мероприятия по наполняемости доходной базы бюджетов налоговыми и неналоговыми доходами.

Постановлением главы администрации (губернатора) Краснодарского края от 6 марта 2013 года № 203 «О мерах по наполнению доходной части консолидированного бюджета края в 2013 году» были проведены мероприятия, направленные на увеличение значения данного показателя, что отразилось на положительной динамике поступлений в муниципальные районы и городские округа региона налоговых и неналоговых доходов. Рост поступлений налоговых и неналоговых доходов в местные бюджеты по итогам 2013 года составил по городским округам 115,5%, а по муниципальным районам – 107,9%.

(ИНФОГРАФИКА 30. См. стр. 55)

Доля основных фондов организаций муниципальной формы собственности, находящихся в стадии банкротства, в основных фондах организаций муниципальной формы собственности

В среднем по краю данный показатель в 2013 году составил 0,5% (по городским округам – 1,91%, а по муниципальным районам – 0,25%). Наибольшая доля основных

фондов организаций муниципальной формы собственности, находящихся в стадии банкротства, установлена в Армавире (10,2%), а также в Динском (5,4%) и Курганском (3,5%) районах.

В Анапе и Геленджике, а также в 34 муниципальных районах отсутствуют организации муниципальной формы собственности, находящиеся в стадии банкротства.

Объем не завершено в установленные сроки строительства, осуществляемого за счет средств бюджета городского округа (муниципального района)

Снижение объема незавершенного строительства в Сочи планируется в 2014 году после ввода объектов в эксплуатацию и передачи их на баланс эксплуатирующим структурам.

Снижение объема незавершенного строительства по итогам 2013 года в Анапе, а также в Павловском и Староминском районах достигнуто в результате ввода в эксплуатацию детских садов в рамках реализации долгосрочной краевой целевой программы развития общественной инфраструктуры муниципального значения на 2012–2015 годы.

Доля просроченной кредиторской задолженности по оплате труда (включая начисления на оплату труда) муниципальных учреждений в общем объеме расходов муниципального образования на оплату труда (включая начисления на оплату труда)

Просроченная кредиторская задолженность по оплате труда (включая начисления на выплаты по оплате труда) муниципальных учреждений во всех городских округах и муниципальных районах Краснодарского края за 2010–2013 годы отсутствует.

Расходы бюджета муниципального образования на содержание работников органов местного самоуправления в расчете на одного жителя муниципального образования

На содержание органов местного самоуправления в Краснодарском крае в 2013 году было направлено 8,7 млрд. рублей (7,0% от общего объема расходов бюджетов).

Расходы по сравнению с 2012 годом возросли в основном в связи с индексацией заработной платы на 5,5% с 1 октября 2013 года.

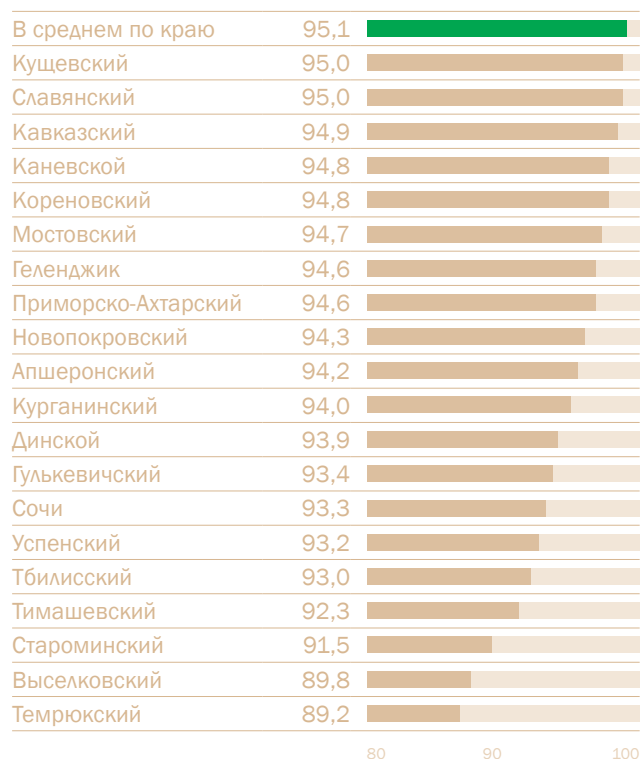
В 2013 году на содержание органов местного самоуправления в Краснодарском крае направлено 817,3 рубля в расчете на одного жителя, что на 5,3% выше уровня 2012-го (в среднем по городским округам – 1007,5 рубля, или на 1,9% выше уровня 2012 года; по муниципальным районам – 686,4 рубля, или на 8,3% выше уровня 2012-го).

Наибольшее значение по данному показателю достигнуто в городах Сочи (1423,4 рубля), Геленджик (1178,5 рубля) и Горячий Ключ (1029,8 рубля). Наименьшее значение данного показателя – в Армавире (542,1 рубля).

Среди муниципальных районов наибольшее значение данного показателя достигнуто в Белоглинском (995,2 рубля), Выселковском (935,7 рубля), Успенском (920,6 рубля), Щербиновском (905,1 рубля) и Тбилиском (904,7 рубля) районах. Наимень-

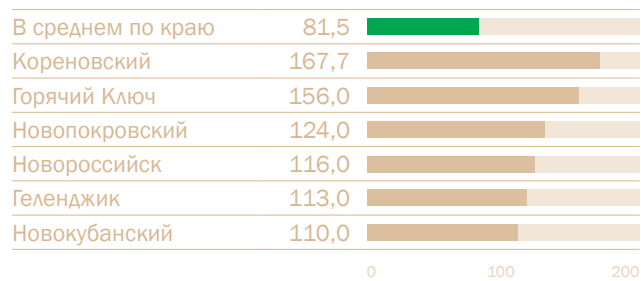
Доля выпускников муниципальных общеобразовательных учреждений, сдавших ЕГЭ по русскому языку и математике, в общей численности выпускников, сдававших ЕГЭ по данным предметам, %

ИНФОГРАФИКА 16



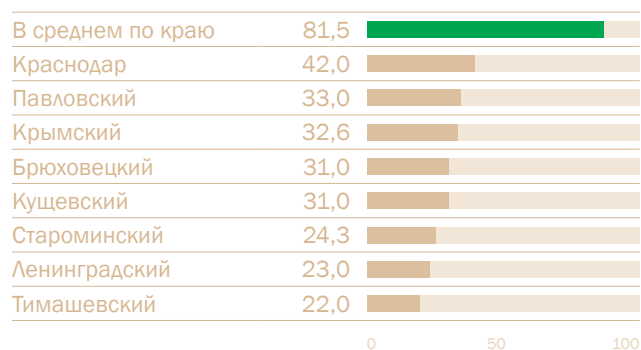
Наибольшая обеспеченность муниципальных образований библиотеками, % от нормативной потребности

ИНФОГРАФИКА 20



Наименьшая обеспеченность библиотеками, %

ИНФОГРАФИКА 21





## По состоянию на 2013 год разработано и утверждено 7 генеральных планов городских округов

► шее значение показателя – в Курганинском (448,0 рубля), Абинском (457,4 рубля), Калининском (524,9 рубля), Ейском (556,2 рубля) и Белореченском (557,4 рубля) районах.

На содержание органов местного самоуправления в 2014 году в среднем по краю предусмотрено 880,5 рубля в расчете на одного жителя, что на 7,8% выше уровня 2013 года (в среднем по городским округам – 1086,8 рубля, или на 7,9% выше уровня 2013-го; по муниципальным районам – 738,4 рубля, или на 7,6% выше уровня 2013-го).

Наибольшее значение по данному показателю – в городах Сочи (1532,3 рубля), Горячий Ключ (1522,1 рубля) и Геленджик (1236,3 рубля). Наименьшее значение данного показателя – в Армавире (539,2 рубля).

Среди муниципальных районов наибольшее значение данного показателя – в Белоглинском (1044,7 рубля), Щербиновском (1015,4 рубля), Выселковском (1001,2 рубля), Староминском (989,5 рубля) и Успенском (979,1 рубля). Наименьшее значение данного показателя – в Славянском (473,5 рубля), Абинском (479,9 рубля), Калининском (504,2 рубля), Курганинском (539,1 рубля) и Ейском (563,6 рубля) районах.

Наличие в городском округе (муниципальном районе) утвержденного генерального плана городского округа (схемы территориального планирования муниципального района)

С целью завершения разработки и утверждения градостроительной документации на территории Кубани в настоящее время действует подпрограмма «Подготовка градостроительной и землеустроительной документации на территории Краснодарского края на 2014 год» государственной программы «Комплексное и устойчивое развитие Краснодарского края в сфере строительства, архитектуры и дорожного хозяйства», утвержденной Постановлением главы администрации (губернатора) Краснодарского края от 11 октября 2013 года № 1170.

Значение данного показателя в 2013 году увеличилось относительно предыдущего периода на 5% и составляет 97,7%.

По состоянию на 2013 год в муниципальных образованиях Краснодарского края разработано 37 схем территориального планирования муниципальных районов, из них утверждено 36. В стадии утверждения находится 1 схема территориального планирования (Белореченского района).

По состоянию на 2013 год разработано и утверждено 7 генеральных планов городских округов: к части территории – 2 (Армавир и Геленджик) и ко всей территории – 5 (Анапа, Горячий Ключ, Сочи, Краснодар и Новороссийск).

Такие показатели достигнуты во многом благодаря государственной поддержке и скоординированной совместной работе органов местного самоуправления и исполнительных органов государственной власти Краснодарского края. Несмотря на то, что законодательно подготовка генеральных планов возложена на органы мест-

## Итоговая оценка по направлению «Организация муниципального управления»

### ВЫСОКИЙ РЕЙТИНГ

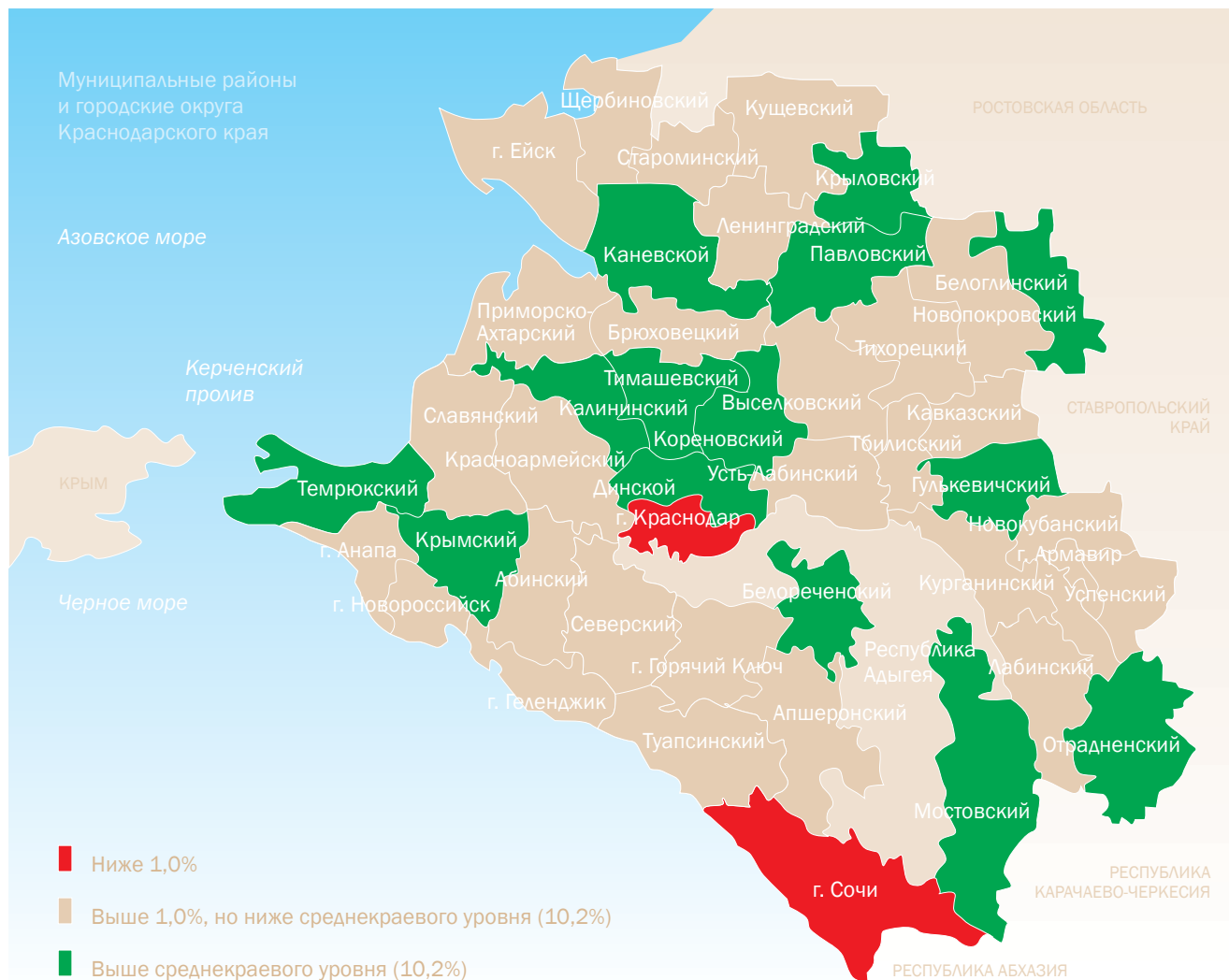
Городские округа	Муниципальные районы
1 место Геленджик	1 место Тихорецкий
2 место Армавир	2 место Славянский
2 место Краснодар	3 место Кавказский
3 место Анапа	4 место Ейский
3 место Горячий Ключ	5 место Гулькевичский

### НИЗКИЙ РЕЙТИНГ

Городские округа	Муниципальные районы
4 место Новороссийск	27 место Мостовский
5 место Сочи	27 место Отрадненский
	28 место Успенский
	29 место Староминский
	30 место Щербиновский
	31 место Крыловский

Доля населения, получившего жилые помещения и улучшившего жилищные условия в отчетном году, в общей численности населения, состоящего на учете в качестве нуждающегося в жилых помещениях, %

ИНФОГРАФИКА 28



ного самоуправления, до 90% расходов в регионе взял на себя краевой бюджет.

Удовлетворенность населения деятельностью органов местного самоуправления городского округа (муниципального района)

Анализ социологических исследований показал, что в среднем по краю 44,1% респондентов позитивно оценили деятельность органов местного самоуправления с ростом к 2011 году (41,5%). При этом по городским округам позитивных оценок дано больше (49,6%), чем по муниципальным районам (42,8%).

Среди городских округов наибольшее число опрошенных жителей дали позитивные оценки в городах Армавир (61,0%), Краснодар (55,9%) и Геленджик (54,0%), среди муниципальных районов – в Кавказском (52,5%), Славянском (51,3%), Тихорецком (49,6%), Каневском (48,9%) и Гулькевичском (48,6%).

Наименьшее количество позитивных оценок деятельности органов местного самоуправления было дано жителями городов Новороссийск (43,4%), Сочи (44,1%) и Анапа (45,3%), а также Щербиновского (37,2%), Крыловского (37,2%), Кушевского (37,4%), Курганинского (38,0%) и Староминского (25,1%) районов. Наилучшая динамика позитивных оценок респондентами деятельности органов местного самоуправления по сравнению с 2012 годом отмечена в городах Анапа, Сочи и Краснодар, а также в Апшеронском, Крымском, Туапсинском, Калининском и Ейском районах.

Снижение числа позитивных оценок по сравнению с 2012 годом отмечено в четырех городских округах: Горячий Ключ, Новороссийск, Геленджик и Армавир, и в 18 (48,6%) муниципальных районах, с наибольшим снижением числа позитивных оценок (более чем на 20,0%) в Новопокровском, Приморско-Ахтарском и Тбилисском.

(ИНФОГРАФИКА 31. См. стр. 70)



*Создание эффективной энергетической инфраструктуры позволит реализовать программы перспективного развития региона*

## Энергосбережение и повышение энергетической эффективности

### ► УДЕЛЬНАЯ ВЕЛИЧИНА ПОТРЕБЛЕНИЯ ЭНЕРГЕТИЧЕСКИХ РЕСУРСОВ В МНОГОКВАРТИРНЫХ ДОМАХ

#### Электрическая энергия

Сокращение энергоемкости валового регионального продукта Краснодарского края обеспечивается за счет совместной реализации программ повышения эффективности источников тепловой и электрической энергии, сокращения потерь в сетях, энергосбережения в конечном потреблении, активного использования нетрадиционных и возобновляемых источников энергии. Только создание эффективной энергетической инфраструктуры позволит реализовать программы перспективного развития региона с существенным ростом валового регионального продукта без значительного увеличения энергопотребления.

На территории края объем электрической энергии, потребляемой в многоквартирных домах, за 2013 год составил 2450,6 млн. кВт·ч, что на 4,0% ниже потребления за 2012-й (2553,5 млн. кВт·ч).

В среднем по муниципальным образованиям в 2013 году удельная величина потребления электрической энергии в расчете на одного проживающего в многоквартирных домах составила 607,7 кВт·ч/чел., что на 1% меньше, чем в 2012-м (613,6 кВт·ч/чел.). При этом по городским округам удельная величина потребления электроэнергии (746,4 кВт·ч/чел.) больше, чем по муниципальным районам (581,41 кВт·ч/чел.).

Наибольшее снижение удельного потребления электрической энергии по сравнению с 2012 годом отмечается в городах Армавир (на 28,2%), Анапа (на 7,0%) и Горячий Ключ (на 6,2%), а также в Динском (на 22,1%), Кореновском (на 18,4%) и Приморско-Ахтарском (на 18,1%) районах.

Снижение удельных показателей связано с установкой приборов учета электрической энергии в многоквартирных домах на территории края. Доля объемов электрической энергии, расчеты за которую осуществляются с использованием индивидуальных и коллективных приборов учета, в общем объеме электрической энергии, потребляемой в регионе, по состоянию на 1 января 2014 года составила 89,8%.

Наибольший рост удельного потребления электрической энергии отмечен в Геленджике (на 1,5%), а также в Крымском (на 38,5%), Лабинском (на 15,6%) и Кавказском (на 13,9%) районах.

#### Тепловая энергия

На территории Краснодарского края объем тепловой энергии, потребляемой в многоквартирных домах, в 2013 году составил 3577,9 тыс. Гкал и снизился на 8,37 процентного пункта по сравнению с 2012 годом.

В среднем по муниципальным образованиям в 2013 году удельная величина потребления тепловой энергии в расчете на 1 кв. м в многоквартирных домах осталась на уровне 2012-го (0,108 Гкал/кв. м) и составила 0,104 Гкал/кв. м.

Наибольшее снижение удельного потребления тепловой энергии отмечается в Армавире (на 55,6%), Новороссийске (на 18,2%) и Геленджике (на 18,2%), а также в 17 районах.

Доля объемов тепловой энергии, расчеты за которую осуществляются с использованием общедомовых приборов учета, в общем объеме тепловой энергии, потребляемой на территории края, по состоянию на 1 января 2014 года составила 99,7%.

Наибольший рост удельного потребления тепловой энергии отмечен в Анапе (на 5,9%) и Краснодаре (на 4,8%), а также в Крымском (на 75%), Ейском (на 22,6%), Щербиновском (на 20,0%), Северском (на 20,0%) и Новопокровском (на 11,1%) районах.

#### Горячая вода

На территории Краснодарского края объем потребления горячей воды в 2013 году составил 10 962,9 тыс. куб. м и снизился на 8,2% по сравнению с 2012-м.

Удельная величина потребления горячей воды в расчете на одного проживающего в многоквартирных домах в 2013 году снизилась незначительно (на 1,9%) и составила 13,80 куб. м/чел., в 2012-м – 15,03 куб. м/чел. В среднем по муниципальным районам удельная величина потребления воды за 2013



год (13,1 куб. м/чел.) меньше, чем в городских округах (16,8 куб. м/чел.).

В отдельных муниципальных районах потребление горячей воды населением осуществляется путем подогрева холодной воды: в Успенском, Щербиновском, Калининском и Отрадненском.

Наибольшее снижение удельного потребления горячей воды отмечается во всех городских округах (кроме Геленджика), а также в 24 муниципальных районах.

Снижение удельных показателей связано с установкой индивидуальных счетчиков горячей воды в многоквартирных домах на территории края. Доля объемов воды, потребляемой в многоквартирных домах, расчеты за которую осуществляются с использованием индивидуальных и общих приборов учета, в общем объеме воды, потребляемой в многоквартирных домах, по состоянию на 1 января 2014 года составила 65%.

Наибольший рост удельного потребления горячей воды отмечен в Геленджике (на 0,9%), а также в Курганинском (на 3,5%), Тбилисском (на 3,7%) и Апшеронском (на 4,8%) районах.

#### Холодная вода

В 70,5% муниципальных образований Краснодарского края в 2013 году отмечается снижение удельного потребления холодной воды в многоквартирных домах (куб. м на одного проживающего).

Наибольшие показатели удельного водопотребления – в городах Геленджик (51,5 куб. м на одного проживающего), Анапа (49,0) и Краснодар (43,1), а также в Выселковском (178,0), Крымском (175,1), Тбилисском (59,1), Туапсинском (51,0) и Успенском (44,4) районах.

Наименьший показатель удельного потребления холодной воды среди городских округов – в Горячем Ключе (28,7), а среди муниципальных районов – в Курганинском (13,7), Северском (12,3), Куцеском (10,5), Новокубанском (3,0) и Усть-Лабинском (2,4).

Наибольшее снижение удельного потребления холодной воды отмечается в Анапе (на 9,9%), Горячем Ключе (на 6,7%) и Новороссийске (на 1,8%), а также в Курганинском (на 75,5%), Приморско-Ахтарском (на 46,6%), Белоглинском (на 46,0%), Отрадненском (на 44,4%) и Крымском (на 41,2%) районах.

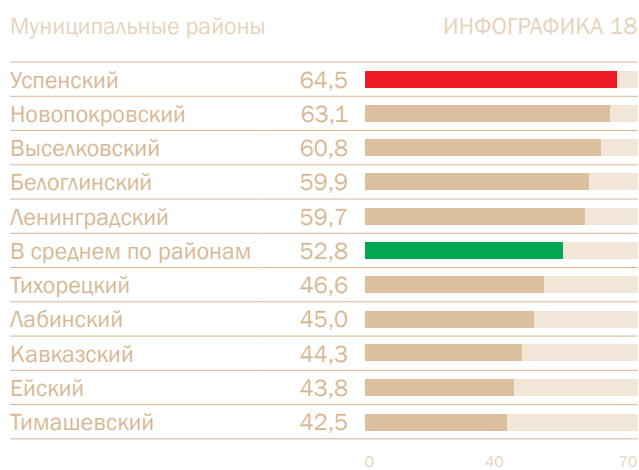

Наибольший рост удельного потребления холодной воды отмечен в Армавире (на 1,7%) и Геленджике (на 0,8%), а также в Апшеронском (на 17,9%), Щербиновском (на 14,4%), Лабинском (на 3,5%), Павловском (на 2,6%) и Тбилисском (на 1,7%) районах.

#### Природный газ

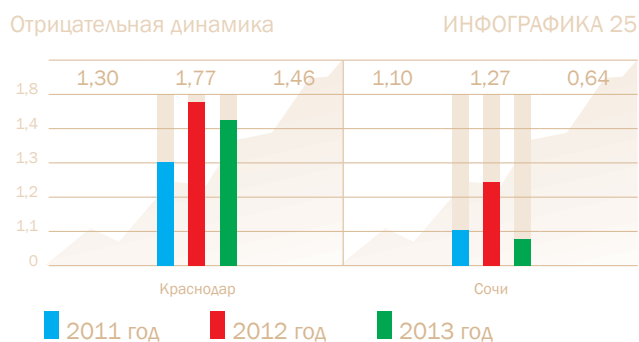
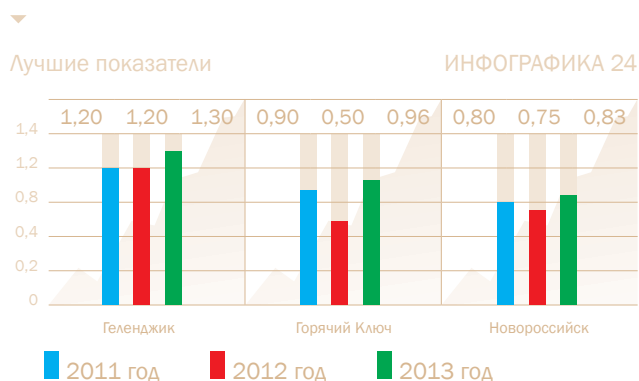
Потребление природного газа в многоквартирных домах на территории Краснодарского края в 2013 году составило 271 971,7 тыс. куб. м, что на 4% больше, чем в 2012-м.

Удельная величина потребления природного газа в расчете на одного проживающего в многоквартирных домах в городских округах снизилась и составила 268,2 куб. м/чел., что на 6,4% меньше удельной величины потребления газа в 2012 году (286,4 куб. м/чел.). В среднем по муниципальным районам удельная величина потребления газа за 2013 год (254,7 куб. м/чел.) больше, чем в 2012-м (239,6 куб. м/чел.).

Расходы бюджета муниципального образования на общее образование в расчете на 1 обучающегося в муниципальных общеобразовательных учреждениях, тыс. рублей



Площадь жилых помещений, введенная в действие за год в городских округах, кв.м





## Снижение удельного потребления тепловой энергии отмечается во всех городских округах

- ▶ Наибольшее снижение удельного потребления природного газа отмечается в городах Горячий Ключ (на 14,7%), Новороссийск (на 7,3%) и Анапа (на 5,9%), а также в Белоглинском (на 26,3%), Приморско-Ахтарском (на 25,5%), Щербиновском (на 14,2%), Северском (на 8,6%) и Динском (на 5,2%) районах.

Наибольший рост удельного потребления природного газа отмечен в Брюховецком (в 4,9 раза), Славянском (на 68,6%), Мостовском (на 15,0%), Выселковском (на 4,5%) и Красноармейском (на 3,4%) районах.

### УДЕЛЬНАЯ ВЕЛИЧИНА ПОТРЕБЛЕНИЯ ЭНЕРГЕТИЧЕСКИХ РЕСУРСОВ МУНИЦИПАЛЬНЫМИ БЮДЖЕТНЫМИ УЧРЕЖДЕНИЯМИ

#### Электрическая энергия

Потребление электрической энергии муниципальными бюджетными учреждениями в 2013 году составило 492878,1 тыс. кВт·ч, что на 1,1% больше потребления электроэнергии в 2012-м.

Удельная величина потребления электрической энергии в расчете на одного человека в городских округах в среднем составила 77,8 кВт·ч /чел., что на 0,8% ниже показателя в 2012 году. В среднем по муниципальным районам удельная величина потребления электрической энергии за 2013 год (79,0 кВт·ч /чел.) больше, чем в городских округах (77,8 кВт·ч/чел.).

Наибольшее снижение удельного потребления электрической энергии отмечается в городских округах Анапа (на 12,3%), Горячий Ключ (на 4,2%), Краснодар (на 3,4%) и Сочи (на 3,2%), в Брюховецком (на 24,7%), Приморско-Ахтарском (на 18,2%), Усть-Лабинском (на 10,2%) и Туапсинском (на 3,0%) муниципальных районах.

Наибольший рост удельного потребления электрической энергии отмечен в Геленджике (на 21,3%) и в Белоглинском (на 3,3%), Кавказском (на 3,9%), Новопокровском (на 3,9%), Лабинском (на 13,5%), Павловском (на 14,8%), Щербиновском (на 21,2%) и Крыловском (на 25,5%) муниципальных районах.

#### Тепловая энергия

Удельная величина потребления тепловой энергии в расчете на 1 кв. м площади составила 0,21 Гкал/кв. м и снизилась по сравнению с 2012 годом на 14,7%. В среднем по муниципальным районам удельная величина потребления тепловой энергии за 2013 год (0,12 Гкал/кв. м) меньше, чем в городских округах (0,21 Гкал/кв. м).

Снижение удельного потребления тепловой энергии отмечается во всех городских округах.

Наибольшее снижение удельного потребления тепловой энергии – в Крыловском (на 61,5%), Славянском (на 37,7%), Брюховецком (на 37,6%) и Красноармейском (на 30,0%) муниципальных районах.

## Итоговая оценка по направлению «Энергосбережение и повышение энергетической эффективности»

### ВЫСОКИЙ РЕЙТИНГ

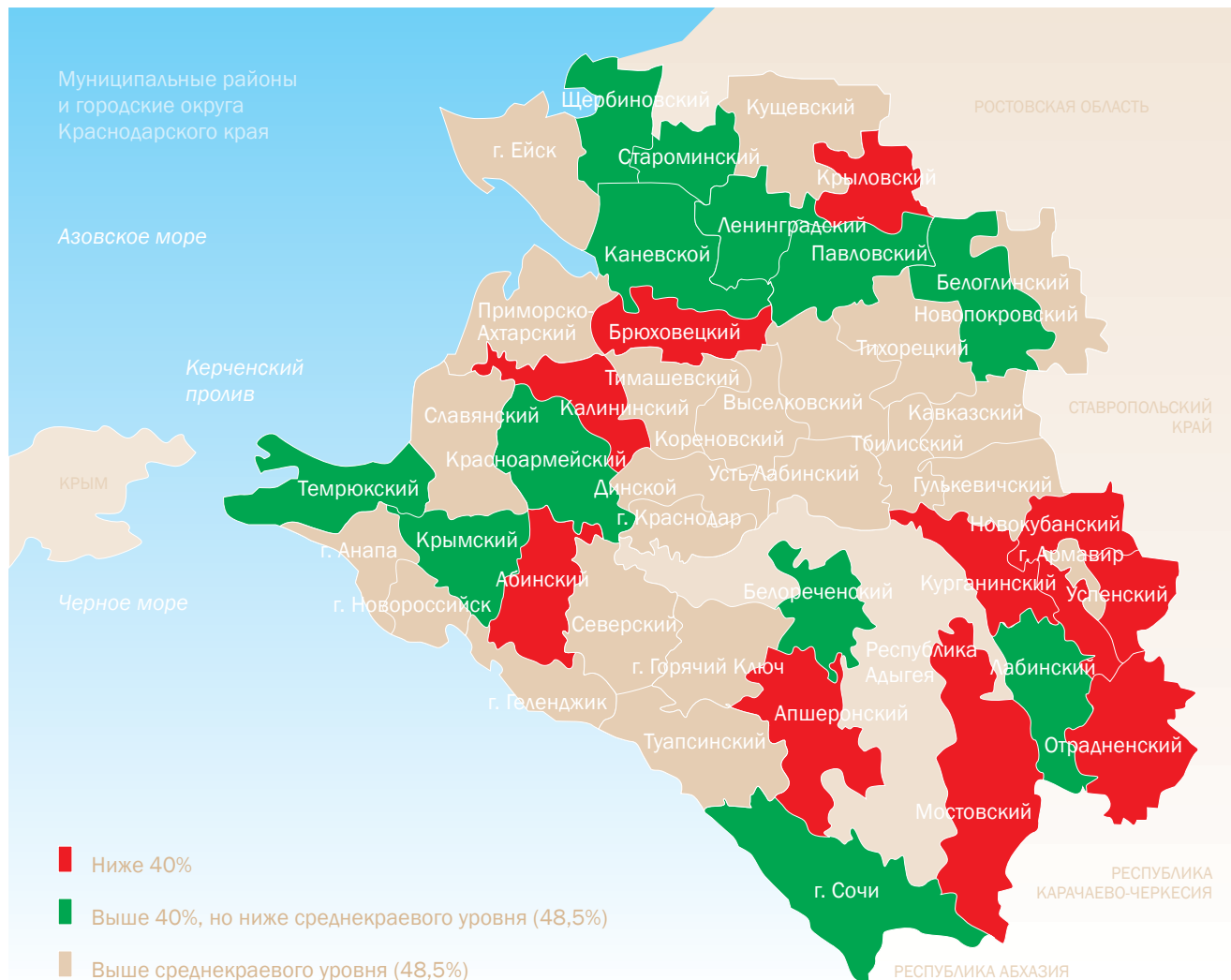
Городские округа	Муниципальные районы
1 место Армавир	1 место Усть-Лабинский
2 место Горячий Ключ	2 место Крыловский
3 место Новороссийск	3 место Брюховецкий
	4 место Красноармейский
	5 место Курганинский

### НИЗКИЙ РЕЙТИНГ

Городские округа	Муниципальные районы
5 место Сочи	25 место Выселковский
6 место Анапа	26 место Успенский
7 место Геленджик	27 место Белореченский
	28 место Крымский
	28 место Туапсинский
	29 место Ейский

Доля налоговых и неналоговых доходов местного бюджета (за исключением поступлений налоговых доходов по дополнительным нормативам отчислений) в общем объеме собственных доходов бюджета муниципального образования (без учета субвенций), %

ИНФОГРАФИКА 29



Наибольший рост удельного потребления тепловой энергии отмечен в Кореновском (на 2,5%), Северском (на 2,7%), Щербиновском (на 5,3%), Ленинградском (на 6,6%), Староминском (на 7,7%), Кушевском (на 14,0%), Апшеронском (на 21,1%) и Отрадненском (на 23,0%) муниципальных районах.

#### Горячая вода

Удельная величина потребления горячей воды в расчете на одного человека в 2013 году (0,24 куб. м/чел.) снизилась к уровню 2012 года на 11,8%.

В среднем по муниципальным районам удельная величина потребления горячей воды за 2013 год (0,22 куб. м/чел.) меньше, чем в городских округах (0,32 куб. м/чел.).

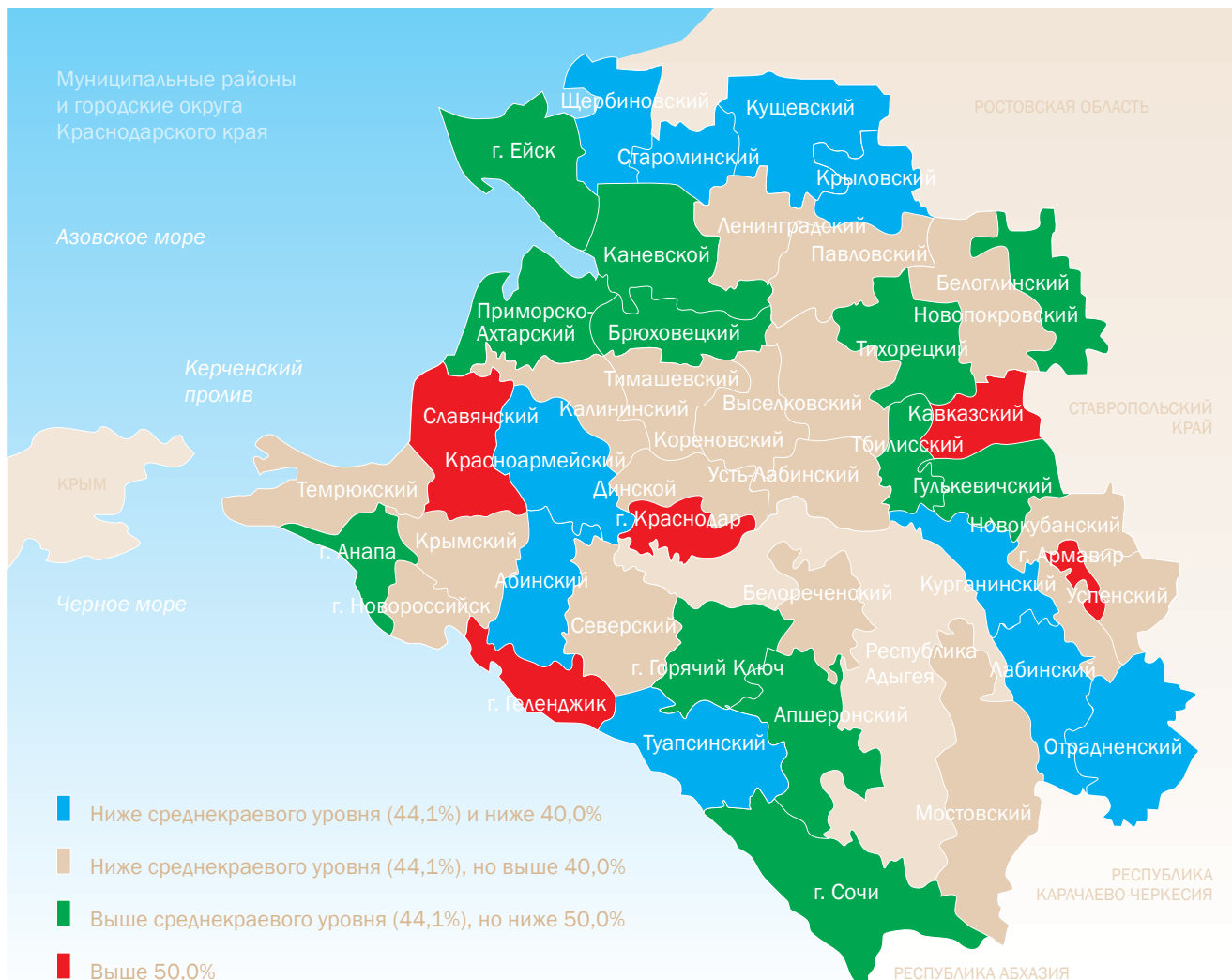
В 22 муниципальных районах и городских округах Краснодарского края отмечено снижение удель-

ного показателя. Причиной является установка приборов учета в муниципальных бюджетных учреждениях. Доля объемов воды, потребляемой муниципальными учреждениями, расчеты за которую осуществляются с использованием приборов учета, в общем объеме воды – 100%.

Наибольшее снижение удельного потребления горячей воды отмечается в городских округах Анапа (на 31,7%) и Армавир (на 20,0%), а также в Кавказском (на 60,0%), Красноармейском (на 33,3%), Новопокровском (на 29,0%), Крыловском (на 21,4%) и Белоглинском (на 18,4%) муниципальных районах.

Наибольший рост удельного потребления горячей воды отмечен в городах Краснодар (на 4,0%) и Геленджик (на 5,5%), в Северском (на 7,7%), Брюховецком (на 7,7%), Крымском (на 25,0%), Выселковском (на 29,0%), Курганинском (на 37,7%) и Славянском (на 92,5%) муниципальных районах.





## Результаты оценки эффективности деятельности органов местного самоуправления городских округов и муниципальных районов

ВЫСОКИЙ РЕЙТИНГ	
Городские округа	Муниципальные районы
1 место Краснодар	1 место Тихорецкий
2 место Горячий Ключ	2 место Северский
3 место Анапа	3 место Каневской
	4 место Усть-Лабинский
	5 место Кореновский

НИЗКИЙ РЕЙТИНГ	
Городские округа	Муниципальные районы
5 место Новороссийск	33 место Староминский
6 место Геленджик	34 место Отраденненский
7 место Сочи	35 место Успенский
	36 место Мостовский
	37 место Щербиновский

► Холодная вода

Удельная величина потребления холодной воды в расчете на одного человека в 2013 году – 1,92 куб. м/чел. (снижена по сравнению с 2012-м на 7,5%).

Наибольшее снижение удельного потребления холодной воды отмечается в городских округах Анапа (на 19,3%) и Горячий Ключ (на 17,6%), в Отрадненском (на 82,2%), Курганинском (на 61,2%), Новопокровском (на 29,0%), Брюховецком (на 57,7%), Приморско-Ахтарском (на 44,4%), Динском (на 43,9%) и Лабинском (на 35,5%) муниципальных районах.

Уменьшение удельного показателя связано с установкой приборов учета потребления холодной воды в муниципальных бюджетных учреждениях. Доля объемов воды, потребляемой муниципальными бюджетными учреждениями, расчеты за которую осуществляются с использованием приборов учета, в общем объеме воды составляет 100%.

Наибольший рост удельного потребления холодной воды отмечен в Геленджике (на 1,7%), а также в Калининском (на 2,2%), Кореновском (на 3,3%), Ленинградском (на 3,7%), Щербиновском (на 12,9%), Крымском (на 17,6%) и Кушевском (на 29,2%) муниципальных районах.

Природный газ

Удельная величина потребления природного газа в расчете на одного человека в 2013 году составила 11,17 куб. м/чел., что на 6,8% меньше потребления в 2012-м.

В среднем по муниципальным районам удельная величина потребления природного газа за 2013 год (12,43 куб. м/чел.) больше, чем в городских округах (4,50 куб. м/чел.).

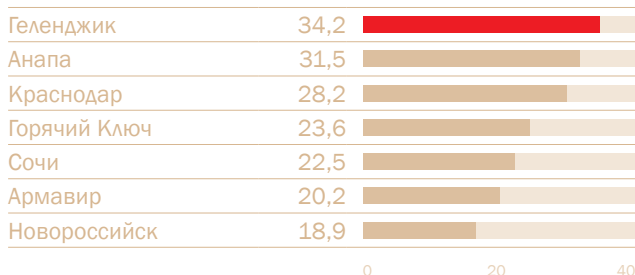
Наибольшее снижение удельного потребления природного газа отмечается в Армавире (на 35,1%) и в Славянском (на 89,8%), Крыловском (на 42,9%), Красноармейском (на 32,0%), Каневском (на 31,5%), Павловском (на 10,8%), Приморско-Ахтарском (на 9,6%) и Динском (на 6,5%) муниципальных районах.

Наибольший рост удельного потребления природного газа отмечен в Белореченском (на 4,0%), Гулькевичском (на 4,1%), Ленинградском (на 4,3%), Темрюкском (на 4,5%), Крымском (на 4,9%), Калининском (на 7,6%), Щербиновском (на 7,9%) и Мостовском (на 28,6%) муниципальных районах.

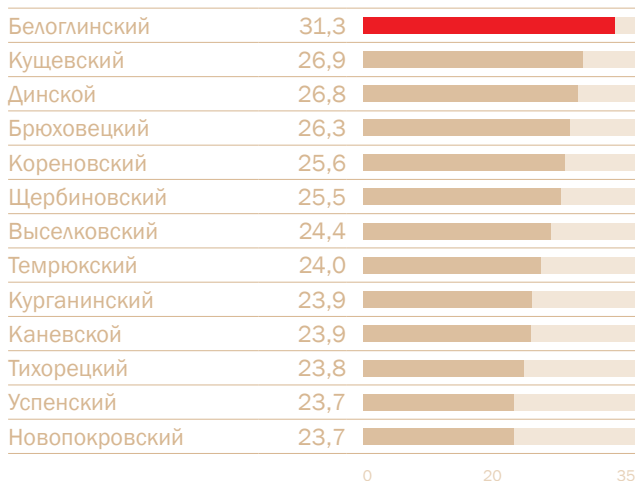
Результаты мониторинга эффективности деятельности органов местного самоуправления городских округов и муниципальных районов Краснодарского края

Общая площадь жилых помещений, приходящаяся в среднем на одного жителя, в 2013 году, кв.м

ИНФОГРАФИКА 22

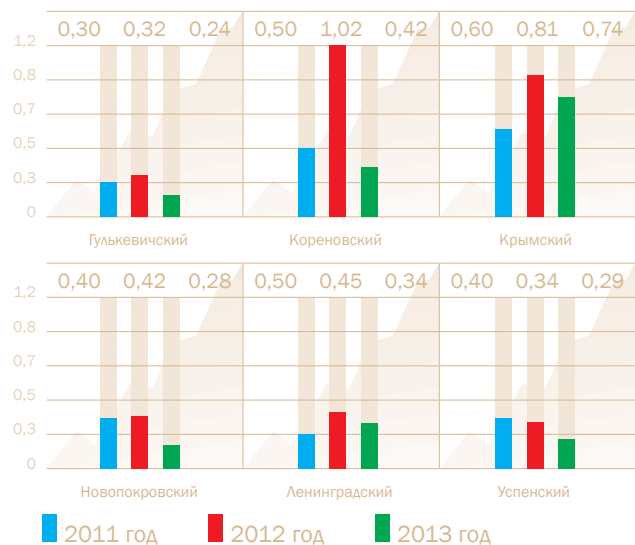


ИНФОГРАФИКА 23



Общая площадь жилых помещений, приходящаяся в среднем на одного жителя и введенная в действие за год в муниципальных районах, кв.м

ИНФОГРАФИКА 27





КОМПЛЕКСНАЯ ОЦЕНКА ДЕЯТЕЛЬНОСТИ ОРГАНОВ МЕСТНОГО САМОУПРАВЛЕНИЯ

	Муниципальные образования	Экономическое развитие	Социально-культурная сфера	Жилищная политика и ЖКХ	Организация муниципального управления	Энергосбережение и повышение энергоэффективности	Комплексная оценка	Ранг	Ранг с учетом равных рейтингов
<b>Городские округа</b>									
1	г. Краснодар	1	1	3	2	4	2,2	1	1
2	г. Горячий Ключ	3	4	2	3	2	2,8	2	2
3	г. Анапа	2	3	1	3	6	3,0	3	3
4	г. Армавир	5	5	5	2	1	3,6	4	4
5	г. Новороссийск	5	2	4	4	3	3,6	4	5
6	г. Геленджик	6	2	5	1	7	4,2	5	6
7	г. Сочи	4	4	6	5	5	4,8	6	7
<b>Муниципальные районы</b>									
1	Тихорецкий	9	5	7	1	11	6,6	1	1
2	Северский	4	6	5	7	11	6,6	1	2
3	Каневской	19	6	1	10	10	9,2	2	3
4	Усть-Лабинский	10	7	10	19	1	9,4	3	4
5	Кореновский	11	12	9	11	6	9,8	4	5
6	Кавказский	2	17	14	3	14	10,0	5	6
7	Славянский	8	21	5	2	18	10,8	6	7
8	Динской	7	3	16	21	7	10,8	6	8
9	Красноармейский	21	4	7	18	4	10,8	6	9
10	Тимашевский	1	5	21	8	21	11,2	7	10
11	Белореченский	5	2	2	23	27	11,8	8	11
12	Павловский	17	8	10	10	15	12,0	9	12
13	Туапсинский	3	11	10	11	28	12,6	10	13
14	Выселковский	16	5	4	15	25	13,0	11	14
15	Лабинский	14	10	5	26	16	14,2	12	15
16	Ленинградский	6	9	23	17	17	14,4	13	16
17	Белоглинский	15	24	3	12	19	14,6	14	17
18	Брюховецкий	12	15	20	23	3	14,6	14	18
19	Тбилисский	20	18	15	15	8	15,2	15	19
20	Курганинский	26	18	6	22	5	15,4	16	20
21	Калининский	30	1	13	13	22	15,8	17	21
22	Приморско-Ахтарский	23	14	16	6	20	15,8	17	22
23	Абинский	26	11	17	16	9	15,8	17	23
24	Темрюкский	9	23	8	20	23	16,6	18	24
25	Новокубанский	24	20	17	14	8	16,6	18	25
26	Гулькевичский	28	19	18	5	14	16,8	19	26
27	Кущевский	23	16	9	24	12	16,8	19	27
28	Ейский	13	22	20	4	29	17,6	20	28
29	Крыловский	21	26	12	31	2	18,4	21	29
30	Апшеронский	23	28	19	9	13	18,4	21	30
31	Новопокровский	19	18	22	14	23	19,2	22	31
32	Крымский	18	16	11	25	28	19,6	23	32
33	Староминский	25	29	14	29	10	21,4	24	33
34	Отрадненский	31	25	11	27	14	21,6	25	34
35	Успенский	27	13	14	28	26	21,6	25	35
36	Мостовский	29	30	13	27	13	22,4	26	36
37	Щербиновский	22	27	20	30	24	24,6	27	37

## ГЕРАЛЬДИКА КУБАНИ МУНИЦИПАЛЬНОЕ ОБРАЗОВАНИЕ ГОРОД-КУРОРТ СОЧИ



Малый герб города-курорта Сочи



Большой (полный) герб города-курорта Сочи

### ГЕРАЛЬДИЧЕСКОЕ ОПИСАНИЕ ГЕРБА ГОРОДА-КУРОРТА СОЧИ

«Щит четверочастно разделен серебром и червленью, поверх всего – лазоревый гонт, обремененный сверху серебряной чашей без подставки, сопровождаемый сверху

червленной громовой стрелой в пояс, а внизу – серебряными каплями без числа.

В первой части – три серебряные горы, тонко окаймленные лазурью, во второй – золотая пальма, в третьей – пламенеющее золотое солнце (без изображения лица), в четвертой – тонкий лазоревый пониженный выщербленно выгнутый пояс».

### ОБОСНОВАНИЕ СИМВОЛОВ ГЕРБА ГОРОДА-КУРОРТА СОЧИ

Герб города Сочи содержит символы, характеризующие специфику города, его уникальный комплекс природных бальнеологических и климатических факторов.

Герб разделен на четыре части, отражающие современную планировочно-градостроительную структуру города, его административно-территориальное деление на 4 района: Адлерский, Хостинский, Центральный и Лазаревский, установленное Уставом города Сочи.

**1** В первой части – три серебряные горы, тонко окаймленные лазурью. Это горы Большого Кавказского хребта; горные вершины Чугуш (3238 м), Ачишхо (2391 м) и Аибга (2375 м) с вечными снегами и ледниками – символ города Сочи с уникальным горнолыжным курортом Красная Поляна, расположенным в Адлерском районе.

**2** Во второй части – пальма золотого цвета, дерево, символизирующее самые северные в мире субтропики, вечнозеленую растительность – основное и уникальное богатство города Сочи.

**3** В третьей части – солнце с чередующимися прямыми и пламенеющими лучами золотого цвета, символизирующее развитие города, инфраструктуры Центрального района, обслуживающего в основном весь курортный комплекс города Сочи.

**4** В четвертой части – волнистая и выщербленная внизу полоса лазоревого цвета, представляющая волны Черного моря, омывающие город и его самый большой пляж – Лазаревский район, протянувшийся вдоль побережья более чем на 70 километров.

**5** Центральное связующее звено представляет собой прямоугольник с изображением «чаши с огненной водой» («Мацеста» в переводе с убыхского означает «огненная вода») – символом знаменитых сероводородных мацестинских минеральных источников, давших рождение городу Сочи как курорту и снижавших ему славу всероссийской здравницы.

**6** В большом гербе использованы статусная корона и лента ордена Отечественной войны I степени.



МЕСТНОЕ САМОУПРАВЛЕНИЕ КУБАНИ

# МСК



РЕДАКЦИОННАЯ  
ПОДПИСКА НА ЖУРНАЛ МСК

Подписка на журнал «Местное самоуправление Кубани» осуществляется во всех почтовых отделениях края через объединенный каталог российской прессы «Почта России», раздел «Краевые журналы».

Подписной индекс – 31888.

Стоимость подписки на 1 полугодие составляет:  
1 номер – 330 руб. 18 коп.  
6 номеров (на полугодие) – 1981 руб. 08 коп.

Также вы можете подписаться на журнал через редакцию. Рассылки журнала по вашей заявке производятся по территории Российской Федерации. Стоимость подписки та же.

**Оформление подписки через редакцию:**

Заполнить абонемент и доставочную карточку.

Перечислить сумму подписки на расчетный счет ассоциации «Совет муниципальных образований Краснодарского края»

**Наши реквизиты:**

Ассоциация «Совет муниципальных образований Краснодарского края»  
ИНН/КПП 2309099246/230901001  
ОГРН 1062300008022  
от 30.06.2006 г.  
р/с 40703810100000001384  
в ОАО «Крайинвестбанк»  
г. Краснодар  
к/с 30101810500000000516  
БИК 040349516

В платежном поручении в графе «Назначение платежа» необходимо указать количество и номера журналов, почтовый адрес подписчика: индекс, страна, область, город, улица, дом, организация, ФИО, код города, телефон, факс.

Копию платежного документа и заполненную доставочную карточку необходимо отправить по факсу 8(861)275-12-70 или по адресу: 350000, г. Краснодар, ул. Ленина, 65, оф. 306, редакция журнала «Местное самоуправление Кубани».

## Уважаемые читатели!

«Местное самоуправление Кубани» – общественно-политический журнал, адресованный руководителям и специалистам местного самоуправления, поставщикам товаров и услуг для муниципалитетов, всем участникам муниципального управления.

Издание учреждено в апреле 2007 года ассоциацией «Совет муниципальных образований Краснодарского края».

Материалы журнала освещают практический опыт, инновационные методы эффективного муниципального управления в Краснодарском крае.

Вы можете не только познакомиться с информацией в рубриках: «Политика», «Тема номера», «Актуальное интервью», «Мы – это Кубань», «Главам о главном», «Кубанский парламент», «Опыт поселений» – но и стать их главными героями.

Адрес: 350000, г. Краснодар, ул. Ленина, 65, офис 306. Тел. (861) 275-12-70, 275-12-55		АБОНЕМЕНТ НА ЖУРНАЛ		31888															
		«Местное самоуправление Кубани»						Кол-во комплектов											
Получатель: ассоциация «Совет муниципальных образований Краснодарского края»		На II полугодие 2014 года																	
		1	2	3	4	5	6	7	8	9	10	11	12						
Перечисляемая сумма:		Куда						Почтовый индекс						Адрес					
		Кому																	
Платежное поручение На от 2013 г.		ДОСТАВОЧНАЯ КАРТОЧКА																	
		ПВ		место		литер		на журнал				31888							
Куда		Стоимость		подписки		руб.		коп.		«Местное самоуправление Кубани»									
				переадресовки		руб.		коп.											
Почтовый индекс		На II полугодие 2014 года																	
		1	2	3	4	5	6	7	8	9	10	11	12						
Кому		Почтовый индекс						Адрес											
		Ф.И.О																	