

Дорогие читатели!

В этом году реформе местного самоуправления исполнилось 10 лет. Много это или мало – вопрос скорее риторический. Достаточно, чтобы понять, в правильном ли направлении мы движемся, проанализировать наработанный опыт, оценить достижения и зафиксировать неудачи. И слишком мало, чтобы сказать, что реформа окончена и делать больше нечего. Напротив, дел – масса, и каждый представитель муниципальной власти знает об этом не понаслышке.

Местному самоуправлению нужно расти и крепчать. При наличии крепкого МСУ государство может равномерно и успешно развивать субъекты Федерации. Сегодня от работы муниципалов напрямую зависят порядок в системе ЖКХ, благоустройство городов и сел, развитие социальной инфраструктуры и, самое важное, качество жизни людей, а значит, всей страны. Без преувеличения можно утверждать, что муниципальная власть – один из самых важных государственных уровней власти, так как она работает с людьми в ежедневном, ежечасном режиме и решает их проблемы.

Развитие местного самоуправления дает возможность проявить себя и самим гражданам. У россиян появилась возможность принимать участие в жизни своего населенно-

го пункта – быстрее решать острые вопросы с помощью местной администрации, участвовать в обсуждении территориальных инициатив и даже, при активной позиции, самим становиться представителями муниципальной власти.

Школой демократии назвал местное самоуправление Владимир Путин в своей статье «Демократия и качество государства».

Год назад президент подписал указ об учреждении в стране Дня местного самоуправления, который отмечается 21 апреля. Дата выбрана неслучайно: 21 апреля 1785 года была издана Жалованная грамота городам, положившая начало развитию российского законодательства о местном самоуправлении.

В нынешнем году в России впервые отметили День местного самоуправления.

И хотя в праздник не говорят о недочетах, мы все понимаем, что совершенствовать реформу надо. Территории сегодня сталкиваются с проблемами, которые они не могут решить самостоятельно. Мы надеемся обсуждать все эти сложные темы вместе с вами на страницах нашего издания. И, возможно, ситуация изменится.

И если местное самоуправление – «школа демократии», то пусть Краснодарский край будет отличником в этой важной дисциплине.



Словена Соколова
Главный редактор

Учредитель издания: ассоциация «Совет муниципальных образований Краснодарского края»

Редакционный совет:

Хатуов Джамбулат Хизирович
Первый заместитель
главы администрации (губернатора)
Краснодарского края

Перонко Иван Александрович
Заместитель главы администрации
(губернатора) Краснодарского края,
министр финансов Краснодарского края.

Свеженец Владимир Павлович
Директор департамента внутренней
политики администрации
Краснодарского края

Черненко Алексей Дмитриевич
Первый заместитель директора
департамента внутренней политики
администрации Краснодарского края

Петропавловский Николай Николаевич
Председатель комитета
Законодательного Собрания
Краснодарского края по вопросам
местного самоуправления,
административно-территориального
устройства и социально-экономического
развития территорий

Синяговский Владимир Ильич
И. о. председателя ассоциации
«Совет муниципальных образований
Краснодарского края»,
глава муниципального образования
город Новороссийск

Евланов Владимир Лазаревич
Член правления ассоциации
«Совет муниципальных образований
Краснодарского края»,

глава муниципального образования
город Краснодар

Имгрунт Иван Иванович
Член правления ассоциации
«Совет муниципальных образований
Краснодарского края»,
глава муниципального образования
Белореченский район

Акулинин Игорь Евгеньевич
Председатель палаты городских
и сельских поселений ассоциации
«Совет муниципальных образований
Краснодарского края»,
глава муниципального
образования Успенский район



ВСЕ НА ЯРМАРКУ!

СТР. 20

В ОКТЯБРЕ В КРАСНОДАРЕ ПРОШЛА ТРЕТЬЯ «КУБАНСКАЯ ЯРМАРКА», УЖЕ СТАВШАЯ ТРАДИЦИОННОЙ ДЛЯ АГРАРНОГО КРАЯ. ЗА ТРИ ДНЯ СВОЕЙ РАБОТЫ ОНА НЕ ТОЛЬКО ПОМОГЛА СЕЛЯНАМ – ПРОИЗВОДИТЕЛЯМ ПРОДУКЦИИ ПОЛУЧИТЬ КОНСУЛЬТАЦИИ ОТ ЭКСПЕРТОВ, НО И ПОРАДОВАЛА ГОСТЕЙ ИЗОБИЛИЕМ СЕЛЬХОЗПРОДУКЦИИ

РЕМОНТ ПО НОВЫМ ПРАВИЛАМ

СТР. 34

С 2014 ГОДА В РОССИИ КАРДИНАЛЬНО ИЗМЕНИТСЯ СИСТЕМА ПРОВЕДЕНИЯ КАПИТАЛЬНОГО РЕМОНТА МНОГOKВАРТИРНЫХ ДОМОВ. ТЕПЕРЬ ГЛАВНЫМИ «СПОНСОРАМИ» РЕМОНТНЫХ КАМПАНИЙ БУДУТ САМИ ЖИЛЬЦЫ. НЕПРИВЫЧНО, ЗАТО СПРАВЕДЛИВО

«Местное самоуправление Кубани»

№ 10, октябрь, 2013

Журнал зарегистрирован Федеральной службой по надзору в сфере массовых коммуникаций, связи и охраны культурного наследия.
Свидетельство о регистрации средств массовой информации ПИ № ФС77 – 32251 от 10 июня 2008 г.

Адрес редакции:
350000,
Краснодар, ул. Ленина, 65, оф. 306

Главный редактор: (861)275-12-70

Отдел рекламы: (861) 275-12-55

Редакция: (861) 275-12-55
E-mail: polit.msk@mail.ru

Главный редактор: Словена Соколова

Выпускающий редактор: Нина Надюк

Над номером работали:
Текст: Александр Харламов,
Словена Соколова, Нина Надюк,
Инна Ковалева, Светлана Локоткова

ФЕДЕРАЦИЯ

С. Соколова
Рыночная экономика.
Бизнес и WTO _____ 6

СОБЫТИЯ

Олимпийский старт _____ 10

Нелегальная миграция:
бороться по закону _____ 12

Большой
инвестиционный форум _____ 14

Нефтяные перспективы _____ 16

«Южный коридор»
пришел на Кубань _____ 17

Дорога к Олимпиаде _____ 18

ВЗАИМОДЕЙСТВИЕ

И. Ковалева
Семинар для МСУ.
Школа нормотворчества _____ 22

КУБАНСКИЙ ПАРЛАМЕНТ

А. Харламов
Аграриям
нужна кооперация _____ 28

АКТУАЛЬНО

С. Локоткова
Школа для мам _____ 30

ПОЛИТИКА

С. Соколова
Муниципальная власть:
эффективное управление _____ 36

ТЕМА НОМЕРА

Сводный доклад
Краснодарского края _____ 42

НАШЕ ИЗДАНИЕ ПРЕДСТАВЛЕНО В СИСТЕМЕ

www.reklama-online.ru

КОМПАНИЯ РЕКЛАМА ОНЛАЙН АГЕНТСТВО ПОЛНОГО ЦИКЛА

Фото: ИТАР-ТАСС (стр. 11)
Константин Семенец, Иван Семенец

Корректор: Татьяна Семенова

Тираж: 1050 экз.
Подписано в печать 31.10.2013
Отпечатано в типографии «Аполлон»:
г. Краснодар, ул. Дзержинского, дом № 5
Точка зрения редакции не всегда совпадает с мнением авторов статей. Редакция не несет ответственности за содержание рекламных публикаций и предоставленные фотоматериалы. При перепечатке материалов ссылка на журнал обязательна.

Поздравляем с днем рождения

**Сергеева
Сергея Павловича,**
главу МО город-курорт Анапа

**Мусатова
Владимира Викторовича,**
главу МО Брюховецкий район

**Джарима
Адама Ахметовича,**
главу МО Северский район

**Синяговского
Романа Ивановича,**
главу МО Славянский район

**Горб
Владимира Васильевича,**
главу МО Староминский район

**Улицкого
Вячеслава Ивановича,**
главу Гулькевичского городского поселения МО Гулькевичский район

**Бугаева
Сергея Александровича,**
главу Мостовского городского поселения МО Мостовский район

**Спичка
Валерия Владимировича,**
главу Приморско-Ахтарского городского поселения МО Приморско-Ахтарский район

**Мироненко
Петра Петровича,**
главу Светлогорского сельского поселения МО Абинский район

**Гончарова
Сергея Олеговича,**
главу Тверского сельского поселения МО Апшеронский район

**Полежаева
Владимира Геннадьевича,**
главу Черниговского сельского поселения МО Апшеронский район

**Бургуненко
Виктора Анатольевича,**
главу Бжедуровского сельского поселения МО Белореченский район

**Нестеренко
Евгения Ивановича,**
главу Первомайского сельского поселения МО Белореченский район

**Сивоконь
Андрея Алексеевича,**
главу Южно-Кубанского сельского поселения МО Динской район

**Карстена
Олега Юрьевича,**
главу Ейского сельского поселения МО Ейский район

**Псардиева
Александра Лукьяновича,**
главу Казанского сельского поселения МО Кавказский район

**Донца
Юрия Викторовича,**
главу Красногвардейского сельского поселения МО Каневской район

**Вервыкишко
Александра Анатольевича,**
главу Новомышастовского сельского поселения МО Красноармейский район

**Шарова
Александра Юрьевича,**
главу Кеслеровского сельского поселения МО Крымский район

**Карась
Ирину Александровну,**
главу Мерчанского сельского поселения МО Крымский район

**Харченко
Григория Александровича,**
главу Кисляковского сельского поселения МО Куцевский район

**Горбенко
Владимира Викторовича,**
главу Шкуринского сельского поселения МО Куцевский район

**Водяникова
Владимира Владимировича,**
главу Лучевого сельского поселения МО Лабинский район

**Коваленко
Полину Николаевну,**
главу Отваженского сельского поселения МО Лабинский район

**Крючкова
Андрея Николаевича,**
главу Сладковского сельского поселения МО Лабинский район

**Зинченко
Николая Николаевича,**
главу Восточного сельского поселения МО Ленинградский район

**Грищенко
Ларису Николаевну,**
главу Унароковского сельского поселения МО Мостовский район

**Чакалова
Александра Исаковича,**
главу Рудьевского сельского поселения МО Отрадненский район

**Роменко
Владимира Викторовича,**
главу Бородинского сельского поселения МО Приморско-Ахтарский район

**Сидоренко
Александра Владимировича,**
главу Ольгинского сельского поселения МО Приморско-Ахтарский район

**Крикуна
Игоря Васильевича,**
главу Северского сельского поселения МО Северский район

**Бабкина
Владимира Викторовича,**
главу Львовского сельского поселения МО Северский район

**Безугло
Николая Степановича,**
главу Прикубанского сельского поселения МО Славянский район

**Петренко
Сергея Сергеевича,**
главу Куйбышевского сельского поселения МО Староминский район

**Басловьяк
Михаила Анатольевича,**
главу Таманского сельского поселения МО Темрюкский район

**Желтобрюхову
Наталью Ивановну,**
главу Поселкового сельского поселения МО Тимашевский район

**Жидкова
Андрея Николаевича,**
главу Новорождественского сельского поселения МО Тихорецкий район

**Чопа
Александра Ивановича,**
главу Парковского сельского поселения МО Тихорецкий район

**Барсукова
Бориса Борисовича,**
главу Шепсинского сельского поселения МО Туапсинский район

**Гайдука
Сергея Александровича,**
главу Убеженского сельского поселения МО Успенский район

**Попову
Антонину Николаевну,**
главу Восточного сельского поселения МО Усть-Лабинский район

**Клементьева
Александра Анатольевича,**
главу Двубратского сельского поселения МО Усть-Лабинский район

**Гришина
Евгения Ивановича,**
главу Ленинского сельского поселения МО Усть-Лабинский район

**Недорез
Татьяну Николаевну,**
главу Глафиrowsкого сельского поселения МО Щербиновский район

Октябрь

РЫНОЧНАЯ ЭКОНОМИКА. БИЗНЕС И ВТО

В середине октября глава государства Владимир Путин обсудил с президентом Торгово-промышленной палаты РФ Сергеем Катыриным доступность государственных закупок среднему и малому бизнесу, а также вопросы поддержки российских предприятий в условиях ВТО

Текст: Словена Соколова

Тема необходимости сделать госзакупки доступными для предпринимателей уже обсуждалась более года назад. Тогда говорилось о том, что закупки органов власти и компаний с госучастием должны стимулировать рост новых высокотехнологичных производств. Поэтому необходимо максимально расширить участие малого и среднего бизнеса в программах инновационного развития государственных компаний.

Что же изменилось с того момента, и получает ли малый бизнес государственные контракты? Что следует сделать для того, чтобы данную ситуацию улучшить? С такими вопросами обратился глава государства к Сергею Катырину.

По мнению президента ТПП, доступ к государственному заказу у малых предприятий есть. В последнее время электронные площадки позволяют малому бизнесу достаточно активно участвовать в госзакупках. С 1 января у предпринимателей будет еще больше возможностей получить такой заказ. Дело в том, что с нового года вступит в силу закон о федеральной контрактной системе, который обязывает государственных заказчиков распределять среди малого бизнеса не менее 15 процентов от объема закупок и вводит ограничения на покупку госструктурами товаров и услуг иностранного производства.

На сегодняшний день госзаказ составляет весомую сумму – порядка 7 триллионов рублей. Если действительно 15 процентов данных сделок отдать на выполнение малому бизнесу, это, по мнению Сергея Катырина, будет огромная поддержка. ▶



Госзакупки

В последнее время электронные площадки позволяют малому бизнесу достаточно активно участвовать в госзакупках





Обучающая деятельность

На данный момент обучающие семинары прошли порядка 500 компаний в 17 регионах страны. Лекции и консультации ведут не только сотрудники центра «Россия в ВТО». К данной работе привлекают научные и учебные центры, которые специализируются на внешней торговле: это и Высшая школа экономики, и Академия внешторга, и МГИМО, и Московский университет

► Чтобы еще больше включить малый бизнес в экономику, президент ТПП предложил распространить действие вышеуказанных процентов на закон, регулирующий закупки для госкомпаний и компаний с госучастием. Естественно, это не будет касаться заказов, которые вряд ли малые предприятия смогут реализовать высококачественно. К примеру, оборонный или заказы с высокотехнологичной составляющей.

– Это примерно такой же объем закупок – 6–7 триллионов рублей, по оценке Минэкономки. Но и при госзакупках, и при закупках госкомпаний, конечно, необходимо наладить обратную связь, чтобы отслеживать эти 15 процентов, чтобы они действительно попали в малый бизнес не только на бумаге, – отметил Сергей Николаевич.

Реализовать данную идею не так просто. Сегодня представители Торгово-промышленной палаты обсуждают ее с Федеральной антимонопольной службой. ФАС также обеспокоена тем, что зачастую заказы уходят малым предпринимателям лишь номинально, а на самом деле попадают к крупному бизнесу, который создает псевдомалые предприятия.

Сергей Катырин передал президенту предложения по данному вопросу.

СЕКРЕТЫ УСПЕХА В ВТО

В ходе присоединения к ВТО возникло множество опасений. Сегодня, когда Россия вступила во Всемирную торговую организацию, встают вопросы: как чувствуют себя предприятия, и как им работать в новых условиях?

– У вас есть предложения, как нам выстраивать сегодняшнюю работу по поддержке наших предприятий, по защите их интересов и на нашем собственном рынке, и за рубежом в рамках правил ВТО? Потому что, как я уже говорил, старожилы ВТО действуют достаточно изощренно и эффективно, используют имеющиеся внутри этой организации механизмы, – обратился с вопросом Владимир Путин.

Президент ТПП отметил, что на сегодняшний день наиболее сложное положение – в легкой промышленности.

А вот опасения, что все сразу вырастет в цене и импорт заполнит рынок, не подтвердились. Ситуации везде различные. В каких-то отраслях импорт даже упал – например, это касается рыбы.

Если говорить в общем, то, конечно, импорт растет, а вот темпы его роста снизились.

– Темпы роста импорта упали и составляют 2,5 процента, – констатировал Сергей Катырин.

Ниже этот показатель был только в период экономического кризиса.

Чтобы понять, с какими трудностями сталкивается бизнес, ведется активная аналитическая и обучающая деятельность. Так, после вступления России во Всемирную торговую организацию на базе Центра международной торговли был создан международный деловой центр «Россия в ВТО».

На данный момент обучающие семинары прошли порядка 500 компаний в 17 регионах страны. Лекции и консультации ведут не только сотрудники центра «Россия в ВТО». К данной работе привлекают научные и учебные центры, которые специализируются на внешней торговле: это и Высшая школа экономики, и Академия внешнего торга, и МГИМО, и Московский университет.

Также существует договоренность с зарубежными партнерами – вплоть до главы ВТО Паскаля Лами, который готов поучаствовать в такого рода мероприятиях.

Кроме того, работает постоянный портал, где собираются все вопросы и проблемы, возникающие у представителей бизнеса.

В ноябре состоится обсуждение итогов этого года работы в ВТО. Основная задача данной деятельности – консолидация и защита интересов бизнеса. Однако для того, чтобы на что-то повлиять во Всемирной торговой организации, необходимо собрать 25 процентов голосов по отраслевому принципу. Но перекрыть число голосов ведущих стран или Евросоюза в ВТО довольно сложно. Поэтому было принято решение объединить усилия со странами БРИКС в вопросах защиты интересов, продвижения и принятия решений в рамках этой организации. ■



Сегодня

Россия вступила во Всемирную торговую организацию, и теперь встают вопросы: как чувствуют себя предприятия, и как им работать в новых условиях?

1 ОКТЯБРЯ

Владимир Путин подписал ФЗ «О внесении изменения в статью 18 Федерального закона «О банках и банковской деятельности», который направлен на приведение законодательства РФ в соответствие с нормами применяемых в рамках функционирования Организации экономического сотрудничества и развития международных соглашений, не предусматривающих применение «принципа взаимности».

1 ОКТЯБРЯ

Внесены изменения в Закон РФ «О таможенном тарифе», которые устанавливают новый порядок исчисления суммы налога на добычу полезных ископаемых при добыче газа горючего природного и газового конденсата с учетом особенностей их добычи, а также ценовой конъюнктуры на мировом и внутреннем рынках сбыта.

2 ОКТЯБРЯ

Глава государства принял участие в работе 5-го ежегодного инвестиционного форума «Россия зовет!». Основная тема мероприятия – «Новые горизонты роста: как их достичь».

2 ОКТЯБРЯ

В Кремле состоялось заседание Совета по культуре и искусству, которое было посвящено роли культурной политики государства в укреплении единства страны, значению отечественной культуры в укреплении российской идентичности. В повестке дня также определение приоритетных направлений и принципов формирования государственной политики в сфере культуры.

3 ОКТЯБРЯ

Владимир Путин встретился с лауреатами всероссийского конкурса «Учитель года России – 2013». Данный конкурс проходит с 1992 года. Его учредители – Министерство образования и науки РФ, Общероссийский профсоюз работников образования и «Учительская газета». В мероприятии принимают участие представители учебных заведений всех федеральных округов.

ОЛИМПИЙСКИЙ СТАРТ

7 октября в Москве на Красной площади Владимир Путин дал старт самой масштабной национальной эстафете огня зимних Олимпийских игр 2014 года в Сочи

По традиции олимпийский огонь зажгли в Греции, откуда его накануне доставили в Москву.

Пройдя через всю страну, эстафета преодолеет путь от Москвы до Сочи и побывает в знаковых исторических, культурных и живописных местах нашей Родины, среди которых Ясная Поляна, российская часть Куршской косы, Авачинские вулканы и музей-заповедник Кижи. Новый, 2014-й, олимпийский год эстафета встретит в одном из самых красивых городов России – Казани.

За год до прибытия олимпийского огня в Россию Оргкомитет «Сочи–2014» представил маршрут, по которому эстафета огня в течение 123 дней пройдет через 2900 населенных пунктов страны. Пронесут огонь 14 тысяч факелоносцев. В общей сложности он преодолеет более 65 000 километров, в том числе на автомобилях, поездах, самолетах и даже на русской тройке и оленях.

Первым факелоносцем национальной эстафеты в Москве стала пятикратная олимпийская чемпионка по синхронному плаванию Анастасия Давыдова, которая через 300 метров передала пламя двукратной олимпийской чемпионке по спортивной гимнастике Светлане Хоркиной.

Огонь по центральным московским улицам и площадям пронесли 497 факелоносцев, также он побывал в столичном метро и на Останкинской телебашне.

Уже 15 октября крупнейший в мире атомный ледокол Росатомфлота «50 лет Победы» с олимпийским огнем на борту отправился в уникальную арктическую экспедицию. В течение всего своего путешествия олимпийский символ находился в специальной лампаде. За две недели он преодолел путь из Мурманска до самой северной точки планеты. Олимпийское пламя в самом сердце Арктики зажглось в рамках первого специального проекта эстафеты «Сочи–2014» – «Северный по-

люс» – под руководством заслуженного исследователя Арктики и Антарктики Артура Чилингарова.

– Экологический спецпроект «Северный полюс» делает эстафету олимпийского огня «Сочи–2014» по-настоящему уникальной. Благодаря Оргкомитету «Сочи–2014» и Госкорпорации «Росатом» олимпийский огонь впервые зажегся в Арктике. Уверен, это путешествие главного символа Олимпиады откроет миру захватывающую и необычайно хрупкую красоту самой северной точки планеты! – отметил президент Оргкомитета «Сочи–2014» Дмитрий Чернышенко.

Впервые в истории человечества олимпийский огонь побывает в месте, которое называют вершиной мира.

– Это точка, где сходятся меридианы и часовые пояса, где само понятие «время» теряет смысл. Считаю, что это глубоко символично – зажечь олимпийский огонь именно там, ведь олимпийские ценности не меняются веками, – подчеркнул руководитель экспедиции Артур Чилингаров.

По расчетам организаторов, в зоне часовой доступности от маршрута эстафеты окажется 90% населения России. Таким образом, около 130 миллионов жителей нашей страны смогут стать ее непосредственными зрителями и участниками.

На Кубань олимпийский огонь прибьет из Адыгеи 4 февраля 2014 года. Встреча произойдет в восемь часов утра в Усть-Лабинске, на середине моста через Кубань, где по традиции казак и казачка предложат гостям отведать хлеб-соль. Первой его остановкой станет расположенный на окраине краевого центра крупный торговоразвлекательный комплекс. Отсюда огонь доставят на площадь имени Пушкина – здесь его встретит и будет сопровождать конный взвод единственного в стране казачьего почетного караула. Затем факелоносцы двинутся на главную, Театральную, площадь города, где ровно в 20.14 (сим-



Олимпийский огонь

Эстафета завершится вечером 7 февраля, когда во время грандиозного шоу на олимпийском стадионе и будет дан старт зимним Играм в Сочи

волическая цифра) зажгут городскую чашу олимпийского огня.

На следующий день огонь на специальном железнодорожном составе двинется в Сочи. Промежуточная остановка будет сделана во всероссийском детском лагере «Орленок».

Шестого февраля он прибудет в Сочи, где также вечером, в 20:14, зажгут городскую чашу олимпийского огня. Однако ее потушат уже через несколько часов, а на следующий день – седьмого февраля – стартуют Игры, которые по традиции начнутся зажжением олимпийского факела. Именно для них огонь проделает столь длительный путь.

– Игры 2014 года поднимут престиж края на небывалую высоту. Мне бы хотелось, чтобы искра олимпийского огня загорелась в сердце каждого кубанца! – пожелал землякам на 76-летие края глава региона Александр Ткачев.

Эстафета завершится вечером 7 февраля, когда во время грандиозного шоу на олимпийском стадионе и будет дан старт зимним Играм в Сочи.

– Эстафета олимпийского огня – одно из самых важных событий, связанных с Играм. Это эмоции, которые по накалу не уступают самим олимпийским соревнованиям. Это история России, которую мы творим всей страной, – подчеркнул президент Оргкомитета «Сочи – 2014» Дмитрий Чернышенко. – Я уверен, что данное событие станет настоящим праздником в каждом городе. У эстафеты «Сочи–2014» ответственная миссия – объединить всю страну, тем самым заново открыв многообразие и красоту России, в первую очередь для самих россиян. На один день каждый из населенных пунктов, где пронесут символ Олимпийских игр, станет столицей эстафеты олимпийского огня, и это уникальный шанс для городов и поселков заявить о себе на весь мир.

За всю историю зимних Олимпийских игр эстафета олимпийского огня «Сочи–2014» станет самой продолжительной среди всех национальных эстафет, проходивших на территориях принимавших Игры стран. ■

5 ОКТЯБРЯ

В Кремле прошло оперативное совещание с постоянными членами Совета безопасности. Обсуждались вопросы социально-экономического развития страны – в частности, затрагивалась тема финансирования ведомств силового блока и Министерства обороны в контексте бюджетного процесса.

6 ОКТЯБРЯ

Владимир Путин дал старт эстафете олимпийского огня в России. Эстафета продлится 123 дня и пройдет через 130 городов всех 83 субъектов Российской Федерации. Длина маршрута – более 65 тысяч километров. В эстафете примут участие 14 тысяч факелоносцев и около 30 тысяч волонтеров. Эстафета олимпийского огня завершится 7 февраля 2014 года в Сочи, где состоится церемония открытия XXII зимних Олимпийских игр.

7 ОКТЯБРЯ

Президент России принял участие в первом рабочем заседании лидеров экономик форума Азиатско-Тихоокеанского экономического сотрудничества, а также выступил на Деловом саммите АТЭС.

14 ОКТЯБРЯ

Владимир Путин провел заседание Комиссии по вопросам военно-технического сотрудничества Российской Федерации с иностранными государствами. Обсуждались, в частности, пути развития отечественного оборонно-промышленного комплекса, вопросы правовой охраны результатов интеллектуальной деятельности в сфере ВТС.

22 ОКТЯБРЯ

Президент подписал Федеральный закон «О внесении изменений в отдельные законодательные акты Российской Федерации в части определения полномочий и ответственности органов государственной власти субъектов Российской Федерации, органов местного самоуправления и их должностных лиц в сфере межнациональных отношений».

НЕЛЕГАЛЬНАЯ МИГРАЦИЯ: БОРОТЬСЯ ПО ЗАКОНУ

Очередной Совет безопасности при губернаторе Краснодарского края, который состоялся 23 октября в кубанской столице, полностью посвятили проблемам незаконной миграции

Совбез прошел в режиме видеоконференции. В нем приняли участие заместители главы региона, министры, представители силовых структур и Кубанского казачьего войска, руководители городов и районов.

Обсуждение проблем незаконной миграции губернатор Александр Ткачев начал с напоминания о недавних событиях в Бирюлево. Кубань, как и вся Россия, с напряжением следила за их развитием. И если в Москве вскоре начались еженедельные рейды по выявлению фактов незаконной миграции, то на Кубани эту практику внедрили давно, причем в ежедневном режиме. И результаты уже есть. Только самолетами с начала этого года по домам отправлены более трех тысяч мигрантов. Из них почти полторы тысячи – с территории Сочи. Больше всего на родину улетело граждан Узбекистана, Таджикистана, Китая и Молдавии.

Однако, по мнению главы края, полиция не на все сто процентов использует свой ресурс в борьбе с незаконными мигрантами. Из 24 тысяч нарушений в сфере миграции, выявленных в этом году, на долю полиции приходится лишь 4 тысячи. И это несмотря на то, что у правоохранителей достаточно полномочий и оперативного опыта, есть все резервы. Недостаточно эффективно работает и миграционная служба. Сегодня по краю фактически растворились порядка 60 тысяч мигрантов с просроченными разрешениями на работу.

– Любой таксист вам в подробностях расскажет, где обитают нелегалы, плюс адреса назовет, – заявил глава края. – А полиция и УФМС не в курсе? УФМС не хватало людей – мы усилили полицейские наряды казачьими дружинами. Так что мы ждем более впечатляющих результатов, а не отговорок, что вечно чего-то не хватает.

Александр Ткачев также напомнил, что к полутора тысячам казакам в следующем году добавятся еще 500 человек.

ИЗ КОЛИЧЕСТВА – В «КАЧЕСТВО»

Первый вице-губернатор Кубани Джамбулат Хатуов в ходе Совбеза сообщил о том, что в крае выросло количество преступлений, совершенных нелегалами, а также местными жителями в отношении мигрантов. Только за этот год иностранные граждане совершили на Кубани более 900 преступлений.

– Я прошу вас задуматься – ведь пока вы бездействуете, количество нелегалов начинает превращаться в «качество», – обратился к участникам Совета губернатор. – Убийца Егора Щербакова в Бирюлево был не из тех, кто приехал поработать на стройке. Он десять лет жил в России, из которых пять лет вел бизнес на рынке. И таких примеров уже десятки.

Особое внимание глава края потребовал уделить вопросам этнопреступности. В этом деле главные союзники – лидеры национальных общин. Ведь все, кто живет и работает в Краснодарском крае, независимо от национальности, хотят жить в мирной и спокойной обстановке, не бояться за своих детей.

– Нужно наказывать и наших граждан, нарушающих закон. А то у нас каждый второй говорит, что власть ничего не делает для борьбы с нелегалами, а сам потом берет и сдает им квартиру, нанимает их на работу. Для кого-то это очень прибыльный бизнес, – подчеркнул Александр Ткачев.

Не менее важная составляющая в борьбе с незаконной миграцией – деятельность Роспотребнадзора. Ситуация в местах проживания мигрантов по-прежнему ужасающая.

– Проведено более 180 проверок мест, где используется труд иностранцев. Выявлены нарушения условий питания и проживания, правил хранения и применения пестицидов, – сообщил Джамбулат Хатуов. – Кроме того,



Сегодня в крае фактически растворились порядка 60 тысяч мигрантов с просроченными разрешениями на работу

за 4 последних месяца выявлено 126 мигрантов с опасными заболеваниями: ВИЧ, туберкулез, сифилис.

В этой связи полиции и миграционной службе было рекомендовано оказывать содействие Роспотребнадзору в выявлении данных лиц.

На совещании не раз отмечали: в последние месяцы работа по соблюдению миграционного законодательства была усилена в разы. Тем не менее меры по пресечению правонарушений в миграционной сфере нужно ужесточать.

БОРОТЬСЯ ТОЛЬКО ЗАКОННО

В ходе Совета безопасности также обсудили проблему ухудшающегося отношения наших соотечественников к мигрантам. Глава региона напомнил о событиях, произошедших в Санкт-Петербурге, где громить рынок отправились несовершеннолетние ребята, практически дети.

– Когда манипулируют сознанием наших детей – это очень тревожный сигнал, – отметил Александр Ткачев. – Я прошу педагогов школ, колледжей и вузов провести работу с родителями. Борьба с нелегальной миграцией должна вестись только законными методами. Нам важно не перегнуть палку. У преступности, как известно, нет национальности. Нельзя допустить, чтобы любого мигранта у нас априори считали преступником, ненавидели или преследовали.

Губернатор напомнил, что миграционные процессы – совершенно нормальная мировая практика. Кубань не против привлечения иностранной рабочей силы, но все должно быть в рамках закона.

– Иностранцы должны приезжать к нам легально, зарабатывать деньги, кормить свои семьи, а не бегать от полиции и УФМС, – подчеркнул глава края. – И обязательно возвращаться к себе домой.

ОЛИМПИЙСКОМУ СОЧИ – ОСОБОЕ ВНИМАНИЕ

Отдельно на Совбезе речь шла о миграционной ситуации в олимпийской столице.

– На финише подготовки к Олимпиаде особо важно установить жесткий миграционный контроль на территории всего Краснодарского края. И особенно – в районе Большого Сочи, – отметил Александр Ткачев.

По мнению главы края, также нужно усилить работу по выявлению каналов незаконной миграции. Сегодня мобильные группы из полицейских, сотрудников УФМС и казаков прочесывают город квадрат за квадратом.

Как сообщил Джамбулат Хатуов, в Сочи такими группами проверено более 11,5 тысячи частных домовладений, около 300 мест компактного пребывания мигрантов. Проверяются также объекты курортного сектора. В результате депортировано около 800 граждан, 630 – помещены в спецприемники.

В Сочи также выявлено немало так называемых резиновых квартир. В некоторых из них «проживают» до 150 человек. По всем таким случаям уже заведены уголовные дела.

На Совбезе прозвучали и предложения о снижении квот на иностранную рабочую силу. Сейчас в Сочи у подрядчиков трудятся около 70 тысяч рабочих – почти как население Адлерского района. В связи с этим губернатор потребовал усилить контроль над подрядчиками. Взамен на олимпийские объекты нужно привлекать легальные трудовые ресурсы. Но звать людей на работу из других регионов, а потом не платить им или задерживать зарплату – недопустимо.

На совещании также говорили о необходимости увеличения штата региональной миграционной службы. Глава УФМС по краю рассказал, что с 1 января 2014 года количество специалистов увеличится на 220 человек, плюс еще 480 будет командировано из других регионов страны.

ПОРЯДОК НА РЫНКАХ

По статистике, сфера обслуживания и торговли – одна из наиболее популярных среди мигрантов.

– На наших рынках лиц славянской национальности очень мало, – отметил губернатор. – А где места для кубанских товаропроизводителей? На рынках образуются целые кланы из приезжих торговцев, которые защищают друг друга, и порой даже правоохранителям справиться с ними не по силам. Гости ведут себя агрессивно. Понятно, что местных жителей это раздражает.

Сегодня на Кубани работают 3370 оптовых баз. Александр Ткачев обратился к главам муниципалитетов с требованием навести порядок на рынках. Он пообещал, что в ближайшее время все рынки подвергнутся тщательным проверкам. И если будут выявлены случаи «крышевания», то в отношении всех причастных – будь то люди в погонах или представители власти – примут самые жесткие меры. Данную работу начнут прежде всего с Краснодара. ■



БОЛЬШОЙ ИНВЕСТИЦИОННЫЙ ФОРУМ

*В олимпийской столице завершился
XII Международный инвестиционный форум*

В этом году он был посвящен экономическому развитию и качеству жизни, вызовам современности и перспективам.

С каждым разом главная инвестиционная площадка страны становится все более масштабной. В этом году о своем участии в форуме заявили представители деловых кругов России и ближнего зарубежья, а также делегации еще почти 40 стран. Среди них – Франция, Австрия, Швейцария, Чехия, Италия и Япония. В качестве гостей на мероприятии присутствовали

председатель Правительства РФ Дмитрий Медведев, его первый заместитель Игорь Шувалов и заместители Ольга Голодец, Дмитрий Козак и Аркадий Дворкович, а также федеральные министры и главы субъектов РФ.

– Созданная в ходе подготовки к Олимпийским играм инфраструктура позволила почти в 5 раз увеличить количество участников пленарного заседания и в 2 раза – участников «круглых столов» и панельных дискуссий. Число представителей бизнеса, приехавших на форум, также побило все рекорды, –

открывая работу форума, подчеркнул вице-премьер Дмитрий Козак.

Центральным событием мероприятия стало пленарное заседание с участием премьер-министра страны. На нем Дмитрий Медведев обозначил основные направления развития российской экономики.

Председатель Правительства РФ акцентировал внимание собравшихся на том, что сегодня необходимо искать новые источники роста, в том числе в негосударственном секторе. Также необходимо оптимизировать расходы

бюджета, активнее привлекать долгосрочные инвестиции; нельзя тратить деньги на неэффективные проекты.

– Выбор страны инвестором зависит от трех параметров: выгода, комфорт и безопасность. Выгода зависит от ставок налогов, страховых платежей, энергетических и транспортных тарифов, кредитных ставок, – сказал Дмитрий Медведев.

Как отметил председатель Правительства, было принято решение заморозить тарифы на 2014 год, чтобы помочь АПК и малым предприятиям. Премьер-министр выразил надежду на то, что бизнес правильно распорядится этой возможностью.

– Есть регионы, с которых нужно брать пример, – они сидят сегодня в первом ряду. Это Калужская область, Татарстан и Кубань. Они передовики. В данных регионах много работают; нужно, чтобы и другие подтягивались, – заявил Дмитрий Медведев.

В рамках форума было отмечено, что инвестиционное законодательство Краснодарского края – одно из лучших в стране. Регион предоставляет инвесторам солидные льготы и преференции, осуществляет финансовые и нефинансовые меры господдержки при реализации проектов; внедряется мировой передовой опыт и опыт наиболее успешных российских регионов.

Это помогает развивать на Кубани новый бизнес и привлекать инвестиции: только за последние 5 лет в экономику края привлечено более 2,8 триллиона рублей.

Дмитрий Медведев призвал активнее использовать все возможности частно-государственного партнерства, принимать соответствующие законы в регионах, а также увеличивать число грантов и субсидий для бизнеса, который готов вкладывать в перспективные проекты.

Он заявил, что государство продолжит развивать наукограды, бизнес-инкубаторы и технопарки, чтобы иметь мощный резерв квалифицированных кадров. Сочинский же форум, по мнению Дмитрия Медведева, должен оставаться главной деловой площадкой для обсуждения региональных проблем в нашей стране.

ПЛОЩАДКА КУБАНИ

Ежегодно кубанская экспозиция бьет собственные рекорды. Так произошло и в этот раз. Выставочный павильон Краснодарского края оказался самым большим – две тысячи квадратных метров. Здесь были представлены наиболее амбициозные проекты на сотни миллиардов рублей, среди которых:

сеть яхтенных марин на Черноморском побережье, Сочи-парк, трасса «Формулы-1»...

За 2 дня работы форума делегацией региона подписано 243 соглашения на общую сумму в 331,6 миллиарда рублей. Среди них – соглашения о строительстве третьей очереди Абинского электрометаллургического завода, о дальнейшем расширении портов Тамани, о строительстве нефтеперерабатывающего завода в Армавире и многие другие.

Осматривая предложения Краснодарского края, Дмитрий Медведев отдельное внимание уделил проекту все-сезонного горноклиматического курорта Лагонаки мощностью до миллиона туристов в год.

По красоте территория Апшеронского района не уступает Красной По-

Ежегодно кубанская экспозиция бьет собственные рекорды. Так произошло и в этот раз

ляне. Сюда с удовольствием поедут жители центральной части страны, поскольку район доступен для автотранспорта. Для них на высоте в 2000 метров появится разветвленная инфраструктура горного туризма с богатым гостиничным фондом, высококлассными трассами для горнолыжников и сноубордистов начального и профессионального уровней. Общая стоимость реализации проекта на условиях государственно-частного партнерства – 16 миллиардов рублей. К курорту планируется построить автотрассу Мезмай – река Молочная и узкоколейную железную дорогу.

– Отдых здесь должен быть максимально доступным для россиян, – подчеркнул премьер-министр, оценивая будущий «туристический магнит».

Также председателю Правительства подробно продемонстрировали трехмерный макет реконструкции центра Краснодара, развитие восточной и западной частей города и одной из промышленных зон. Дмитрий Медведев обратил внимание на макет буду-

щего футбольного стадиона «Кубань–Арена» на 45 тысяч зрителей, который должен быть готов к 2016 году.

ИНВЕСТИЦИИ НА МЕСТАХ

Судя по проектам, главы территорий, которые находились тут же, хорошо знают возможности и потенциал своих муниципалитетов, а также следят за общемировыми тенденциями.

Так, Абинский район представил проект производственного парка на базе электрометаллургического завода, а Брюховецкий – экологически чистый тепличный комплекс по выращиванию овощей с консервным производством. Северский район приглашает инвестора для строительства современного автовокзала, а Тимашевску нужен новый жилой комплекс со школой, детским садом, спортплощадкой, городком аттракционов и причалом. Проектов в районах – масса. Здесь соседствовали аквапарк и бизнес-центр, кирпичный завод и фабрика по производству чаев из целебных трав Кубани и многое-многое другое.

После традиционного обхода павильона, в котором размещались проекты районов Кубани, губернатор Александр Ткачев пообщался с главами муниципалитетов и обсудил с ними пользу привлечения инвестиций и предстоящее грандиозное событие – зимние Игры в Сочи.

– Чтобы завершить подготовку к Олимпиаде, нам потребуется помощь всего края, – подчеркнул губернатор. – Это очень важно. Это краевые объекты; они потом будут работать на экономику региона, поэтому нам всем придется работать засучив рукава. Игры в Сочи – визитная карточка не только Кубани, но и России; масштабный проект, подобных которому пока нет. И если пройдем через это – победим. Докажем, что мы команда и можем решать задачи такого уровня.

Регионы России также пополнили на форуме свои инвестиционные портфели. Волгоградская область увезла с мероприятия 35 миллиардов рублей инвестиций в проекты комплексной жилой застройки. В Рязанской области благодаря форуму построят сахарный завод. Чечня представила проект первой в республике гидроэлектростанции на реке Аргун стоимостью более 11 миллиардов рублей. А в Ростовской области благодаря «Сочи–2013» появится целая «Страна детей» стоимостью в 3,2 миллиарда рублей. Она будет состоять из «столицы» и нескольких окружающих ее деревень и существовать по принципу пионерского лагеря, принимая посменно 20–30 тысяч детей в течение года. ■



НЕФТЯНЫЕ ПЕРСПЕКТИВЫ

1 октября на Туапсинском НПЗ состоялась торжественная церемония запуска уникальной установки первичной переработки нефти

Старт ее работе дал президент Владимир Путин. Но прежде глава государства осмотрел предприятие. В рабочей поездке президента сопровождал губернатор Кубани Александр Ткачев.

Пуск новой установки положил начало работе уникального для России – и по производительности, и по техническим характеристикам – комплекса. Во всем мире таких установок – единицы. Ее особенность – в сочетании высокой мощности (12 миллионов тонн нефти в год) и ограниченной площади размещения (установка расположена на территории чуть более двух гектаров).

– Сегодня неординарное событие. Оно говорит о том, что российский нефтегазовый комплекс наращивает высокотехнологичный потенциал, – отметил на церемонии запуска Владимир Путин. – Хочу поздравить вас с этим шагом, он очень значительный и серьезный. Это важное мероприятие, связанное с модернизацией всей российской экономики.

Туапсинский НПЗ – наиболее старое предприятие компании «Роснефть»: оно было введено в эксплуатацию в 1929 году. Сегодня, благодаря инвестиционным проектам, завод переживает второе рождение. Предприятие модернизируется, или,

лучше сказать, строится заново, без остановки действующего производства. На сегодняшний день завершена первая очередь строительства. Впереди – еще две.

После окончания работ завод значительно увеличит объем переработки нефти (с 4,5 до 12 миллионов тонн в год) и перейдет на выпуск продукции самого высокого экологического стандарта «Евро-5».

Как сообщил председатель правления НК «Роснефть» Игорь Сечин, общий объем инвестиций в проекты компании оценивается почти в триллион рублей, освоено уже 208 миллиардов. По оценкам специалистов, с запуском предприятия ВРП края вырастет на 135 миллиардов рублей.

Важность ввода современного производства для экономики Краснодарского края и непосредственно данной территории подчеркнул Александр Ткачев. Завершение работ по строительству первой очереди завода даст 400 новых рабочих мест, а после окончания строительства их количество возрастет до 700. Кроме того, Туапсинский НПЗ – градообразующее предприятие. А это значит, что муниципальная казна получит серьезные налоговые поступления.

Стоит отметить и экологичность производства. Это крайне важно для любой территории, но особенно курортной, которой является Туапсинский район.

– Я приветствую тот факт, что компания «Роснефть» строит с учетом требований экологической безопасности, высочайших мировых стандартов, – отметил глава края. – Это успешная мировая практика, когда крупные предприятия располагаются в центре города. Но если они соответствуют всем экологическим требованиям, они не представляют опасности.

Краснодарский край и «Роснефть» связывают давние партнерские отношения. Предприятие стало одним из инвесторов зимних Игр 2014 года. Благодаря проведению Олимпиады Сочи становится курортом мирового уровня; строятся новые дороги, вокзалы и инженерные сети.

С начала 2013 года на поддержку детского спорта и общественных организаций, а также ремонт дошкольных учреждений компания «Роснефть» перечислила Туапсе 17 миллионов рублей.

В этом году на инвестиционном форуме «Сочи» край и «Роснефть» подписали соглашение о взаимном сотрудничестве, рассчитанное на 2013–2017 годы. Компания не только обеспечит регион нефтепродуктами и природным газом, но и профинансирует строительство и благоустройство социальных объектов в регионе. ■

«ЮЖНЫЙ КОРИДОР» ПРИШЕЛ НА КУБАНЬ

18 октября в Усть-Лабинском районе официально ввели в эксплуатацию компрессорную станцию «Кубанская»

Это первая КС из четырех, которые будут построены в регионе в рамках проекта системы транспортировки газа «Южный коридор».

Станция обеспечит поставку дополнительных объемов газа по краю, в том числе в газопровод «Джубга – Лазаревское – Сочи», что значительно повысит надежность газоснабжения Черноморского побережья и олимпийских объектов.

– Одно из главных направлений нашего сотрудничества – это олимпийский Сочи, – отметил вице-губернатор края Вадим Лукоянов. – «Газпром» вложил достаточно большие средства и усилия в газификацию Сочи. По пути мы решили вопрос технической возможности газоснабжения Туапсинского района, где тоже сотрудничаем сегодня.

Станция «Кубанская» расположена на площади около 7 тысяч гек-

таров. Срок ее строительства составил 10 месяцев. Мощность станции – 38 миллионов кубических метров газа в сутки. На ней установлены 4 газоперекачивающих агрегата суммарной мощностью в 48 МВт.

Система газопроводов «Южного коридора» пройдет по восьми регионам страны. Реализация проекта началась в 2010 году и должна завершиться к 2017-му. В Краснодарском крае расположатся 4 компрессорные станции «коридора»: «Кубанская» (Усть-Лабинский район), «Казачья» (Крымский), «Кореновская» (Кореновский) и «Русская» (г. Анапа).

Станция «Русская» станет конечной точкой при поступлении газа в систему «Южный коридор». Предыдущая станция в системе – «Казачья» – тоже выполняет важную функцию. На ней проводится

подготовка газа к транспортировке в Европу.

«Южный коридор» состоит из двух направлений – восточного и западного. На первом этапе реализации проекта будет проложен западный маршрут. Он пройдет по территориям Воронежской и Ростовской областей, Краснодарского края. Именно на Кубани расположится станция «Кореновская», в которой объединятся два маршрута.

Общая протяженность «Южного коридора» – 2506 километров. Он сможет транспортировать 63 миллиарда кубических метров газа ежегодно. В проект войдут 10 новых компрессорных станций общей мощностью свыше 1,5 тыс. МВт. «Южный коридор» обеспечит бесперебойную подачу газа в магистральный газопровод «Южный поток». ■



МЕЖДУНАРОДНАЯ АГРОПРОМЫШЛЕННАЯ ВЫСТАВКА

ЮГАГРО



26 - 29 ноября 2013

г. Краснодар, ул. Зиповская, 5

ПОЛЕ ДЕЛОВЫХ РЕШЕНИЙ

574 компании из 27 стран мира и 30 регионов России

более 12000 посетителей, из них 85,7% специалисты отрасли*

Поддержка и содействие:

Министерство сельского хозяйства Российской Федерации
Администрация Краснодарского края
Министерство сельского хозяйства и перерабатывающей промышленности Краснодарского края
Администрация муниципального образования город Краснодар

Партнеры:

IFWexpo Heidelberg GmbH (Германия)
Французское национальное агентство по развитию внешнеэкономической деятельности UBIFRANCE

Дирекция выставки:

T +7(861) 200-12-34
E ugagro@krasnodarexpo.ru
www.yugagro.org

Реклама

* Статистика выставки 2012 года



Генеральный спонсор



Генеральный интернет-партнер



Генеральный партнер



Региональный информационный партнер



Спонсор деловой программы



Официальные информационные партнеры



Спонсор раздела Растениеводство



Генеральный информационный партнер



Хороший отдых должен начинаться сразу же за входной дверью жилища – утверждают опытные автопутешественники. Но на деле он начинается не раньше чем через пару дней после приезда на море: требуется время, чтобы выспаться и привести в порядок нервы, расшатанные длительной поездкой по российским дорогам. Но, увы, ни дорожное покрытие, ни трактиры и мотели, не говоря уже о качестве топлива на некоторых АЗС, не соответствуют заявленным рекламным эпитетам вроде «лучший», «качественный», «уникальный».

Каждый год дороги, ведущие на юг, ремонтируются; строятся новые АЗС с магазинами, уютные мотели. И все же многие автолюбители отмечают, что «могло быть и лучше».

Прочувствовать на собственных колесах, как Кубань встречает гостей, и узнать, можно ли если не с ветерком, то хотя бы с комфортом доехать до Сочи, решились российские автолюбители, в том числе представители Всероссийской ассоциации компаний придорожного сервиса и туризма, а также журналисты специализированных изданий.

Своими впечатлениями от путешествия пилигримы поделились с журналистами на брифинге, состоявшемся во время промежуточной остановки в Горячем Ключе.

– Прежде всего мы оценивали степень готовности придорожного сервиса вдоль трассы М4 к Олимпиаде, – подчеркнул Денис Арсентьев, президент вышеуказанной ассоциации. – Конечно, первое, что отмечаешь, едва переехав границу с Ростовской областью, – дороги, кафе возле них и АЗС, которые немного, но отличаются в лучшую сторону. Все больше появляется многофункциональных комплексов, в которые входят не только АЗС и бесплатные парковки, но и уютные мотели, кафе, рестораны. Впрочем, здесь есть над чем поработать. Например, сделать скоростной трассу М4 Дон.

Главная транспортная артерия края, по словам дорожных служб, станет скоростной, едва на всех ее участках завершатся строительные работы. Но точных сроков, когда это случится, назвать никто не берется. Пока строительная и дорожная техника почти круглые сутки работает на многих участках – от Кореновска до Кушевской.

– Стройка идет и вне зависимости от Олимпиады, она будет продолжаться круглогодично, – заявил Алексей Москалев, заместитель начальника краснодарского территориального управления «Российские автомобильные дороги».

По дороге к морю путешественники посетили несколько заведений общепита, АЗС и мотелей, в которых оценили и стоимость, и качество обслуживания. Оказалось, что все лучше, чем многие думают. Есть и уютные номера в гостиницах, и недорогая качественная еда в придорожных кафе. А бензин, продаваемый на кубанских АЗС, уже давно, по мнению специалистов, стал одинаково качественным.

Сегодня на Кубани работают более двух тысяч объектов придорожного сервиса. И всех их периодически

проверяют, ведь от того, как они принимают гостей, соблюдают ли санитарные нормы, зависит не только репутация главного курортного региона страны, но и прибыль тысяч мелких и крупных предпринимателей, чья работа – обеспечивать всем необходимым приезжих.

Поэтому еще в 2010 году в крае была создана специальная межведомственная комиссия. Во время выездных рейдов ее члены то и дело находят нарушителей, составляют протоколы, обсуждают способы устранения недочетов с местными властями. И эта работа приносит отличные результаты.

– С начала курортного сезона мы проверили 38 муниципалитетов. Обследовано 840 стационарных объектов придорожного сервиса. Средний уровень готовности объектов – 70 процентов. Это на семь процентов больше, чем год назад. Тем не менее выявлено более 300 случаев несанкционированной торговли и 317 случаев установки вдоль трассы незаконных рекламных конструкций. На 127 участках дороги к морю нашли стихийные мусорные свалки, – рассказал Игорь Коваль, начальник управления торговли и услуг краевого департамента потребительской сферы и услуг.

Наконец-то с обочин дорог исчезли случайные торговцы всякой снедью – от сушеной рыбы до грибов с орехами «только что из лесу». Вместо них будут организованы небольшие фермерские рынки, на которых станут продавать гарантированно качественную и безопасную продукцию. Они не останутся невостребованными, уверены представители власти, ведь привезти домой недорогие кубанские фрукты мечтает каждый отпускник.

Рассуждать о том, что нужно автолюбителям и гостям края и реально ли это воплотить в жизнь, можно бесконечно. Но нельзя при этом забывать о современных стандартах жизни. Так, сегодня ни одному путешественнику по Европе не придет в голову спросить у владельца мотеля, есть ли у них карточный терминал для оплаты услуг или беспроводной доступ к Интернету. Такие необязательные, но удобные «фишки» имеются практически у всех, кто строит бизнес вдоль дороги. У нас в крае о таком пока можно только мечтать.

– Однако разъяснительная работа с владельцами кафе и гостиниц на эту тему обязательно будет вестись, – заверил журналистов Владимир Мостовой, начальник отдела торговли, обслуживания автотранспортных средств и бытовых услуг. – Это может привести намного больше клиентов, а значит, непременно отразится на прибыли предприятия.

Но есть во всем этом и другая польза: чем большее количество отелей, магазинов и даже АЗС «перейдут» в Интернет, тем проще будет россиянам планировать отпуск. Узнать, по какой дороге лучше ехать, на каких АЗС останавливаться, и получить другую важную для любого путешествия информацию можно будет за несколько дней до того, как оно начнется. И это действительно будет по-европейски. Судя по отзывам участников автопробега Москва – Сочи, ждать нам осталось недолго. ■

Чем большее количество отелей, магазинов и даже АЗС «перейдут» в Интернет, тем проще будет россиянам планировать отпуск

ДОРОГА К ОЛИМПИАДЕ

К предстоящим Олимпийским играм придорожный сервис на дорогах Кубани планируется довести до высших отметок



ВСЕ НА ЯРМАРКУ!

В октябре в Краснодаре прошла третья «Кубанская ярмарка», уже ставшая традиционной для аграрного края

За три дня своей работы она не только помогла селянам – производителям продукции получить консультации от экспертов по проблемам производства и переработки, но и порадовала гостей изобилием сельхозпродукции.

С каждым годом «Кубанская ярмарка» становится все масштабнее. Количество участников мероприятия превзошло все ожидания: сюда съехались более тысячи профессионалов, что в разы больше числа участников предыдущих аналогичных мероприятий, отметили в аграрном ведомстве. Общая площадь выставки, расположенной на территории Краснодарского ипподрома, составила более 19 тысяч квадратных метров.

Все муниципалитеты Краснодарского края представили не только всевозможную продукцию – от племенных животных до продуктов питания, включая малосолы и мясные деликатесы, но и соорудили курени, где любой желающий мог отведать блюда кубанской кухни.

– Подобные ярмарки есть в каждой стране. К примеру, «Зеленая неделя» в Германии, в Ганновере. Мы подумали, что на Кубани, наверное, самом лучшем для аграрного бизнеса регионе, должен быть такой проект, – поделился с гостями глава края Александр Ткачев. – «Кубанская ярмарка» должна вырасти до федерального уровня; сюда должны приезжать из Ростова, Волгограда, Ставрополя, и не только. Нам необходимо задавать тон в культуре производства и выращивания товаров, в применении новых технологий.

С каждым разом на ярмарку приезжает все больше участников и гостей. Вполне возможно, по мнению главы региона, что через пару лет места на ипподроме для проведения ярмарки уже не будет хватать и придется стро-

ить постоянно действующую сельскохозяйственную площадку.

Далее Александр Ткачев прошел по павильонам и осмотрел экспозиции, которые представили краевые растениеводы и животноводы.

КУБАНЬ – РАЙ ДЛЯ ВИНОГРАДА

Владимир Бутурлакин, виноградарь из Крымского района, говорил об особенностях своего ЛПХ. Сегодня фермер выращивает более десятка различных видов товарного винограда.

– У нас на Кубани самые лучшие в России условия для виноградарства. Они позволяют нам выращивать ягоду высочайшего качества и конкурировать с зарубежной продукцией. Наш виноград выигрывает вкусовыми качествами и расцветкой, – рассказал Владимир, отметив, что на его продукцию всегда высокий спрос.

Александр Ткачев согласился с тем, что проект уникальный; таких в южных районах края должно быть больше. Также глава региона порекомендовал фермеру подумать о расширении своего дела и начать производить из винограда вино. Тем более что с нынешнего года виноделы наравне со всеми аграриями могут претендовать на господдержку.

КРОЛИКИ – ЭТО НЕ ТОЛЬКО ЦЕННЫЙ МЕХ...

Губернатор также пообщался с фермерами, которые предпочли для себя альтернативные виды животноводства. Для них в крае существует долгосрочная целевая программа поддержки. Многие из участников выставки уже успели ею воспользоваться.

Владелец личного подсобного хозяйства Сергей Климкин рассказал о том, как он выращивал свиней. Но, когда услышал об угрозе африканской чумы, не стал долго ждать, и в качестве альтернативы выбрал кролиководство.

– Получив субсидию, я начал расширяться. Были проблемы с площадями, но в сельхозуправлении мне выделили участок. На сегодняшний день произвожу до пяти тонн мяса в год. При этом проблем с реализацией у меня нет – иногда даже не хватает продукции, чтобы удовлетворить спрос, – поделился Сергей.

Сегодня у агрария предприятие полного цикла: фермер сам выращивает животных, реализует мясо и даже выделывает шкурки. Мех, по словам владельца подсобного хозяйства, пользуется спросом на Кубани. Главная задача сейчас – двигаться дальше, расширяться.

Александр Ткачев отметил, что сегодня именно такой вид бизнеса – полного цикла – наиболее востребован на российском рынке.

– У нас есть и огромные возможности занять свободные ниши, конкуренция на рынке очень слаба. Доходы населения растут, а значит, растет разнообразие в спросе. Расширяйтесь, а мы вас поддержим, – подчеркнул губернатор.

В этом году «Кубанская ярмарка» состоялась накануне Дня работников сельского хозяйства. Поэтому участники со всех сторон слышали поздравления с праздником, пожелания хорошей торговли и высоких результатов.

В свою очередь, министр сельского хозяйства Кубани Сергей Гаркуша заявил, что нынешняя ярмарка – не только площадка для купли и сбыта продукции, но и место, где завязываются общественные связи. ■

*Подобные ярмарки есть
в каждой стране. К примеру,
«Зеленая неделя» в Германии, в Ганновере*



Все муниципалитеты Краснодарского края представили не только всевозможную продукцию – от племенных животных до продуктов питания, включая малосоли и мясные деликатесы, но и соорудили курени, где любой желающий мог отведать блюда кубанской кухни

СЕМИНАР ДЛЯ МСУ. ШКОЛА НОРМОТВОРЧЕСТВА

3 октября в станице Брюховецкой собрались сотрудники администраций городских и сельских поселений Брюховецкого, Ейского, Каневского, Староминского и Щербиновского районов

Текст: Инна Ковалева

Здесь по инициативе департамента внутренней политики Краснодарского края состоялся первый из девяти зональных обучающих семинаров по вопросам применения федерального и регионального законодательства органами местного самоуправления.

В качестве лекторов выступили представители департаментов внутренней политики, государственного заказа, ЖКХ, министерств финансов и экономики, а также государственной жилищной инспекции Кубани. У всех выступавших весьма насыщенный график: в течение девяти недель они будут приезжать в различные муниципальные образования Краснодарского края и к 28 ноября охватят семинарами весь регион.

– Учебный процесс, к которому мы с вами приступаем, – это результат понимания руководством администрации края, органами исполнительной власти и прокуратурой необходимости оказания методической и правовой поддержки органам местного самоуправления, – обратился к присутствовавшим на семинаре Андрей Белоусов, исполняющий обязанности заместителя директора краевого департамента внутренней политики. – Мы пригласили в качестве лекторов представителей самых разных сфер исполнительной власти Кубани для того, чтобы дать вам как можно больше полезной информации в области муниципального управления. Надеемся, что в дальнейшем вы сможете скорректировать свою работу с учетом услышанного в ходе семинара.

НОРМАТИВНО-ПРАВОВЫЕ АКТЫ: РАБОТА НАД ОШИБКАМИ

На семинаре подняли тему работы представителей муниципальной власти с нормативными правовыми актами. Андрей Белоусов рассказал, что на сегодняшний день краевой регистр нормативных правовых актов включает более 62 тысяч муниципальных актов и 56 тысяч дополнительных сведений. За период работы с 2009 года по первое полугодие 2013-го департамент внутренней политики Кубани направил в органы МСУ более 5 тысяч экспертных заключений о выявленных нарушениях федерального и краевого законодательства.

– Управление на местах может быть эффективным только в том случае, если оно основано на качественных нормативно-правовых актах, – подчеркнул Андрей Викторович. – Ошибки, допускаемые в нормотворческой деятельности должностными лицами органов местного самоуправления, не просто носят юридический характер, а в первую очередь являются показателем того, как в нашем крае на муниципальном уровне соблюдаются права и свободы граждан.

В продолжение данной темы на семинаре выступила Ирина Новикова, помощник прокурора края по взаимодействию с представительными (законодательными) и исполнительными органами государственной власти, органами местного самоуправления. Она обозначила главные причины нарушений федерального и регионального законодательства, допускаемых

при принятии муниципальных правовых актов, среди них:

- отсутствие специалистов с юридическим образованием и опыта работы у муниципальных служащих;
- недостаточное знание федерального и регионального законодательства;
- ненадлежащее применение законодательства, в том числе различное толкование положений закона;
- непроведение соответствующего мониторинга изменений действующего законодательства должностными лицами органов МСУ;
- отсутствие информационных правовых систем.

Как отметила Ирина Новикова, особое внимание нужно уделять нарушениям федерального и краевого законодательства при принятии и регистрации уставов муниципальных образований, а также актов, принимаемых при реализации полномочий в бюджетной сфере, в сферах налогообложения, градостроительства и муниципальной службы.

Дмитрий Олейников, и. о. начальника отдела регистра муниципальных нормативных правовых актов в управлении по взаимодействию с органами местного самоуправления департамента внутренней политики Краснодарского края, также выразил обеспокоенность по поводу низкого правового и редакционного качества муниципальных актов. Он привел перечень типичных нарушений:

- при принятии нормативно-правовых актов, утверждающих административные регламенты по пре-

За период работы с 2009 года
по первое полугодие 2013-го
департамент внутренней политики
Кубани направил в органы
местного самоуправления более
5 тысяч экспертных заключений
о выявленных нарушениях
федерального и краевого
законодательства

Внимание

Управление на местах может быть
эффективным только в том случае,
если оно основано на качественных
нормативно-правовых актах

► доставлению муниципальных услуг. Зачастую в этом разделе администрацией МО определяется, что жалоба, поступившая в орган, предоставляющий муниципальную услугу, подлежит рассмотрению в течение тридцати рабочих дней со дня ее регистрации. Это нарушение требования статьи 11.2 главы 2.1 Федерального закона от 27 июля 2010 года № 210-ФЗ «Об организации предоставления государственных и муниципальных услуг» о том, что жалоба подлежит рассмотрению должностным лицом в течение пятнадцати рабочих дней;

– при принятии муниципальных актов, определяющих порядок выдачи специальных разрешений на движение по автодорогам местного значения транспортных средств, осуществляющих перевозки опасных, тяжеловесных и (или) крупногабаритных грузов. Согласно требованиям Минтранса перечень документов, представляемых заявителем, и сроки выдачи разрешений в отношении перевозок опасных и тяжеловесных (крупногабаритных) грузов различны;

– несоблюдение конституционно-го принципа разграничения полномочий (статья 130 Конституции РФ). Характерный пример – муниципальный акт сельского поселения, утверждающий Правила санитарного содержания, благоустройства и организации уборки территории с/п, которым, в частности, установлен порядок организации утилизации, размещения и переработки твердых бытовых отходов. Полномочия поселений в указанной сфере – организация сбора и вывоза бытовых отходов и мусора. При этом организация утилизации и переработки бытовых и промышленных отходов относится к полномочиям муниципальных районов, а организация сбора, вывоза, утилизации и переработки бытовых и промышленных отходов – к полномочиям г/п;

– отклонение от норм федерального и краевого законодательства при регламентации правоотношений, связанных с определением порядка проведения поисковых мероприятий и увековечения памяти погибших при защите Отечества. Полномочия федеральных органов государственной власти и органов государственной власти субъекта Российской Федерации – определение порядка организации и проведения поисковых работ, а полномочия органов местного самоуправления – регулирование отношений, связанных с захоронением погибших и содержанием мест захоронения;

– превышение полномочий, связанных с определением порядка об-

ращения с отходами производства и потребления в части осветительных устройств, электрических (ртутьсодержащих) ламп. Это полномочия Правительства РФ. К полномочиям органов местного самоуправления в рассматриваемой сфере правоотношений относятся организация сбора отработанных ртутьсодержащих ламп и информирование юридических и физических лиц, индивидуальных предпринимателей о порядке осуществления такого сбора. Кроме того, в 2012 году в федеральном законодательстве произошли некоторые изменения, в связи с чем в настоящее время лицензируется деятельность только по обезвреживанию и размещению отходов I–IV классов опасности (пункт 30 статья 12 № 99-ФЗ). Однако в муниципальных актах до сих пор указываются требования к специализированным предприятиям, которым необходимо иметь лицензию на сбор, использование, обезвреживание и размещение отходов I–IV классов опасности;

– в порядке вступления в силу нормативного правового акта о налогах и сборах. Решение представительного органа поселения, согласно требованиям федерального законодательства, должно вступать в силу с января года, следующего за годом его принятия, но не ранее чем по истечении одного месяца со дня его официального опубликования. Либо оно должно быть принято в виде муниципального нормативно-правового акта, вносящего изменения в ранее принятый акт о налогах и сборах с соблюдением правил статьи 5 НК РФ;

– при принятии муниципальных актов в сфере муниципальной службы. Зачастую администрациями поселений устанавливаются квалификационные требования (оплата труда и т. п.) к должности по высшей группе должностей муниципальной службы. Однако Закон Краснодарского края № 1243-КЗ для исполнения полномочий исполнительно-распорядительного органа местного самоуправления сельского поселения устанавливает следующие группы должностей: главные, ведущие, старшие и младшие;

– в градостроительном законодательстве, в частности, в порядке выдачи разрешения на капитальный ремонт объектов капитального строительства. Согласно изменениям в Градостроительном кодексе РФ, вступившим в силу с 22 июля 2011 года, оформление разрешения при проведении капитального ремонта объекта не требуется;

– нарушения правил юридической техники. Зачастую в случае признания

утратившим силу основного (первоначального) акта не признаются утратившими силу акты, вносящие в него изменения и дополнения; при внесении изменений в основной (первоначальный) акт не учитываются ранее внесенные в него изменения и дополнения (изменились название, нумерация статей и т. д.); вносятся изменения в акты, утратившие силу, что приводит к невозможности внесения акта в регистр муниципальных нормативно-правовых актов Краснодарского края. Нередко в тексте актов допускаются орфографические и грамматические ошибки.

НОРМОТВОРЧЕСТВО – ВНЕ КОРРУПЦИИ

Говоря о создании и принятии нормативно-правовых актов, нельзя не затронуть такую актуальную тему, как противодействие коррупции. Об этом участникам семинара рассказала Ольга Ткачева, главный консультант отдела профилактики коррупции Министерства экономики Краснодарского края. По ее словам, сегодня антикоррупционная экспертиза отнесена законодательством к основным мерам противодействия коррупции и является неотъемлемой частью правотворчества.

Статьей 6 краевого закона от 23 июля 2009 года № 1798-КЗ «О противодействии коррупции в Краснодарском крае» определено, что антикоррупционная экспертиза нормативно-правовых актов и их проектов проводится в целях выявления и устранения содержащихся в них коррупциогенных факторов. Их перечень установлен методикой проведения экспертизы, утвержденной Постановлением Правительства Российской Федерации от 26 февраля 2010 года № 96. Так, коррупциогенными факторами, которые создают для правоприменителя возможность трактовать нормы и правила на свое усмотрение или необоснованно применять исключения из общих правил, являются:

1) широта дискреционных полномочий – отсутствие или неопределенность сроков, условий или оснований принятия решения, наличие дублирующих полномочий органов государственной власти или органов местного самоуправления (их должностных лиц);

2) определение компетенции по формуле «вправе». При оценке нормативного правового акта необходимо сле-

дуть за тем, чтобы фиксация полномочий органа («может и должен») не подменялась перечнем его прав («может», «вправе» и т. п., но не «должен»);

3) выборочное изменение объема прав – возможность необоснованного установления исключений из общего порядка для граждан и организаций по усмотрению органов государственной власти или органов местного самоуправления (их должностных лиц);

4) чрезмерная свобода подзаконного нормотворчества. Нормативный правовой акт должен содержать минимум отсылочных норм. В нем должны быть четко регламентированы все положения, затрагивающие те или иные правоотношения, четко прописана процедура, определены права и обязанности субъектов правоотношений, ответственность в случае неблагоприятных последствий, возникших по вине одного из субъектов;

5) принятие нормативно-правового акта за пределами компетенции;

6) заполнение законодательных пробелов при помощи подзаконных актов в отсутствие законодательной делегации соответствующих полномочий – установление общеобязательных правил поведения в подзаконном акте в условиях отсутствия закона;

7) отсутствие или неполнота административных процедур – отсутствие порядка совершения органами государственной власти или органами местного самоуправления (их должностными лицами) определенных действий либо одного из элементов такого порядка;

8) отказ от конкурсных (аукционных) процедур – закрепление административного порядка предоставления права (блага).

Кроме того, коррупциогенными факторами, содержащими неопределенные, трудновыполнимые и (или) обременительные требования к гражданам и организациям, являются:

1) наличие завышенных требований к лицу, предъявляемых для реализации принадлежащего ему права;

2) злоупотребление правом заявителя органами государственной власти или местного самоуправления (их должностными лицами) – отсутствие четкой регламентации прав граждан и организаций;

3) юридико-лингвистическая неопределенность – употребление неустоявшихся, двусмысленных терминов и категорий оценочного характера.

Ольга Ткачева подчеркнула, что сегодня неотъемлемой частью антикоррупционной экспертизы является независимая экспертиза, которая позволяет учесть мнение широких слоев населения и предупреждает возможные негативные последствия принятия нормативно-правовых актов.

УСТАВЫ ПО ВСЕМ ПРАВИЛАМ

Самым главным нормативным правовым актом муниципального образования является его устав. О процедуре регистрации устава МО участникам семинара рассказала Любовь Зарудная, советник отдела правового обеспечения и административно-территориального устройства управления по взаимодействию с органами местного самоуправления департамента внутренней политики Краснодарского края.

Согласно действующему законодательству проект устава муниципального образования (или муниципального правового акта о внесении изменений в устав) не позднее чем за 30 дней до дня рассмотрения вопроса о его принятии подлежит официальному опубликованию. Вместе с ним должны быть опубликованы установленные представительным органом муниципалитета порядок учета предложений по проекту, а также порядок участия граждан в его обсуждении.

Принятие устава муниципального образования и внесение в него изменений относятся к исключительной компетенции представительного органа муниципального образования. Процедура государственной регистрации, а также перечень необходимых документов определяются Федеральным законом от 21.07.2005 года № 97-ФЗ «О государственной регистрации уставов муниципальных образований». Устав МО направляется его главой в регистрирующий орган в течение 15 дней со дня его принятия.

Для государственной регистрации устава муниципального образования представляются в двух экземплярах, а также на магнитном носителе:

1) устав МО;

2) решение представительного органа муниципального образования,

а также протокол заседания, на котором был принят устав МО;

3) сведения об источниках и о дате официального опубликования (обнародования) проекта устава муниципального образования и о результатах публичных слушаний по проекту устава МО.

Устав муниципального образования представляется с пронумерованными и прошитыми страницами, скрепленными печатью представительного органа МО.


Регистрирующий орган в пятидневный срок со дня принятия решения направляет главе зарегистрированный устав муниципального образования и свидетельство о его государственной регистрации. На практике представители муниципальных образований, действующие по доверенности, забирают уставы из регистрирующего органа.

Стоит отметить, что принятие регистрирующим органом решения об отказе в государственной регистрации устава МО не является препятствием для повторного представления устава для государственной регистрации после устранения нарушений, указанных в решении.

Глава муниципального образования обязан опубликовать (обнародовать) зарегистрированный устав муниципального образования (МПА о внесении изменений в устав) в течение семи дней со дня его поступления из регистрирующего органа. После этого глава муниципального образования в течение 10 дней обязан направить в регистрирующий орган сведения об источнике и о дате официального опубликования (обнародования) устава муниципального образования (МПА о внесении изменений в устав) для включения данных сведений в государственный реестр уставов муниципальных образований субъекта РФ. ■

НА ЗАМЕТКУ

Мы осветили вопросы, связанные с нормотворческой деятельностью органов местного самоуправления. В следующем номере вашему вниманию будут представлены выступления лекторов на тему состояния федерального законодательства в части местных налогов, контрактной системы закупок, ЖКХ и государственного жилищного контроля.



«ИНФОРМАЦИОННОЕ ОБЩЕСТВО» КУБАНИ

С 1 января 2014 года вступит в силу краевая государственная программа «Информационное общество Кубани»

Из регионального и муниципальных бюджетов на ее реализацию будет выделено около 5,9 миллиарда рублей. Ожидается, что программа поможет сэкономить краю миллионы рублей за счет электронного документооборота, сделает госуслуги вдвое доступнее, а работу администраций – быстрее.

Проект включает в себя две подпрограммы: «Информационное обеспечение и сопровождение» и «Информационный регион». Первая должна улучшить обратную связь с населением и усовершенствовать методы его информирования. Это предполагается делать с помощью увеличения числа пу-

бликаций в печатных СМИ и сюжетов на телевидении, радио и в Интернете о деятельности властей.

Вторая подпрограмма посвящена формированию собственно информационного общества. Она включает в себя создание мультисервисной сети органов исполнительной власти, развитие единой системы документооборота, формирование и ведение электронных дел жителей края, улучшение информационной системы контроля над дорогами региона, создание центра мониторинга плодородия земель, увеличение выпуска универсальных электронных карт и другие мероприятия. ■

«КАЗАЧИЙ РАЗГУЛЯЙ»

В станице Успенской прошел «Казачий разгуляй». В народных гуляньях на площади перед станичным Домом культуры выстроились казачьи курени. Их обустройством и организацией быта занялись ТОСы Белоглинского района. Хозяин каждого куреня имел индивидуальное задание – показать старинный обряд из жизни казаков. Представления ТОСов сопровождалась выступлениями – песнями, плясками, частушками. Казачьи песни были так зажигательны, что танцевали все: стар и млад. После обхода куреней начался конкурс «Гарна дивчина».

Юные казачки носили коромысло, собирали казака в дорогу, представляли лекарственные растения, презентовали собственноручно приготовленные блюда казачьей кухни. Праздник получился не только развлекательным, но и познавательным для юных участников фестиваля – казачат из школы № 32.

– Хорошо учить кубановедению на примерах, изучать традиции казачества практически. Это мероприятие и есть возможность самовыражения казачат, – отметила директор образовательного учреждения Валентина Оберная. ■

ФЕСТИВАЛЬ


ПОДКОВА НА СЧАСТЬЕ

Стать на мгновение кузнецом может каждый. В Новокубанске ко Дню народного единства приурочили фестиваль «Кованая фантазия».

Туда съехались умельцы не только нашего края, но и соседнего Ставрополя. На площади Искусств Новокубанска зрителям показывали театрализованные легенды, там же прошли парад кузнецов и мастер-классы от профессионалов своего дела. Встать за наковальню мог любой желающий, и, если получалось, он уходил с подковой на счастье.

Фестивали кузнечного дела традиционно проходят на Кубани. Их основная задача – сохранение и возрождение древнего ремесла как вида искусства, знакомство с культурными ценностями и приобщение кубанцев к многовековой истории молота и наковальни.

В этом году участники фестиваля решили подарить городу арку под названием «Аллея кованых фигур». Ее торжественно открыли в городском парке культуры и отдыха. Арка стала первым шагом к созданию коллекции лучших работ и композиций, которая будет ежегодно пополняться. ■



МЕЖМУНИЦИПАЛЬНОЕ СОТРУДНИЧЕСТВО

В октябре на Кубани стартовала новая форма взаимодействия между муниципалитетами – заключение соглашений о межмуниципальном сотрудничестве. Первыми, кто скрепил сложившиеся отношения добрососедства официальным документом, стали Белоглинский и Новопокровский районы. В соглашении определены приоритетные сферы сотрудничества: развитие производственной инфраструктуры и социальной сферы, создание благоприятных условий для малого и среднего бизнеса, сотрудничество в областях сельского хозяйства, образования, культуры, спорта и т. д.

Исполняющий обязанности заместителя директора краевого департамента внутренней политики Андрей Белоусов в своем выступлении подчеркнул символичность подписания соглашения: 2013-й – год 10-летия Закона о местном самоуправлении.

– Соглашение призвано повысить эффективность межмуниципального взаимодействия, сократить административные барьеры, повысить результативность муниципального управления. Иными словами, сделать так, чтобы все лучшее, что есть у местных территорий, работало с максимальной выгодой для каждого их жителя, – отметил Андрей Белоусов. ■



СЕТЬ ПО НАУКЕ

Уникальная агролаборатория открылась в Белоглинском районе

У аграриев появилась возможность заключения договоров на научное сопровождение на протяжении всего сельскохозяйственного цикла – от протравки семян до проведения уборочных работ.

Деятельность агролаборатории осуществляется по трем направлениям. Первое – обучающие семинары, на которых аграриям рассказывают о разработках в области растениеводства и земледелия, а также помогают в составлении бизнес-планов на краткосрочный и долгосрочный периоды.

Второе – полевые исследования с использованием новейших технологий

и препаратов с демонстрацией результатов на специальных площадках.

И третье – выработка рекомендаций по подбору наиболее приемлемого способа обработки почвы, определение экономически выгодных для конкретного поля сельхозкультур.

– Появление такой мощной лаборатории на территории района, оборудованной, имеющей опытных специалистов, – важный этап в развитии растениеводства нашей зоны «рискованного» земледелия, – отметил глава Белоглинского района Александр Коклин. ■

ВСЕ – В БАНЮ

На Кубани открылся банный сезон. Муниципальные парилки распахнули двери для посетителей. Общественные бани стоят на балансе у местных администраций. Но, как и любое предприятие сферы услуг, являются коммерческими. То есть никаких дополнительных средств из бюджета не получают. Что заработали, то и тратят на ремонт и благоустройство.

– Бани всегда были дотационными, финансировались за счет администрации. Раньше это происходило за счет райисполкомов и горсоветов. Но сегодня все переведено на коммерческие рельсы. Мы стараемся выживать. Пока нам это удастся, – рассказал Александр Осип, генеральный директор МУП «Апшеронск».

При этом общественные бани имеют стратегическое значение. Предполагается, что в случае ЧС или войны население и армия гигиенические процедуры будут совершать именно в них. Тем не менее в Краснодарском крае всего 40 муниципальных бань.

– Нужно поднять уровень знаний руководителей этих предприятий. После изменения экономического уклада муниципальные предприятия все больше нуждаются именно в знаниях и навыках работы в коммерческих условиях, – считает Владимир Мостовой, начальник отдела краевого департамента потребительской сферы. ■





АГРАРИЯМ НУЖНА КООПЕРАЦИЯ

*22 октября состоялась очередная, 14-я, сессия
Законодательного Собрания Краснодарского края*

Текст: Александр Харламов

Как всегда, повестка дня была максимально плотной и предусматривала рассмотрение более 50 вопросов. Большинство из них составляли проекты постановлений и законов, касающихся самых разных сфер – от здравоохранения и образования до местного самоуправления и государственной собственности.

Стартовала сессия с доклада Ивана Петренко, который выступил с инициативой принятия постановления «Об основных направлениях дальнейшего развития малых форм хозяйствования в сфере сельскохозяйственного

производства по итогам проведения агропромышленной выставки «Кубанская ярмарка – 2013». Председатель комитета по вопросам аграрной политики и потребительского рынка заявил, что, несмотря на все успехи в этом секторе, имеется и ряд проблемных вопросов, на которых надо сосредоточить внимание, чтобы в дальнейшем развивать малый агробизнес.

В резолютивной части постановления были отражены ключевые меры по развитию малых форм хозяйствования. В частности, акцент был сделан на развитие сельскохозяйственной потреб-

кооперации. Действительно, на Кубани сегодня достаточно небольших хозяйств. Но для дальнейшего развития необходимо их объединение. В первую очередь нужно работать над созданием перерабатывающих сельскохозяйственных потребительских и сбытовых кооперативов, которые могли бы на условиях кооперации перерабатывать молоко, мясо, плоды и овощи и производить продукцию, которая поступала бы и в торговые сети нашего края, и за его пределы.

Иван Петренко не только констатировал необходимость заняться соз-

данием закупочно-сбытовых кооперативов, но и рекомендовал продолжить решение вопроса с организацией оптовых сельскохозяйственных рынков плодоовощной продукции. И хотя добиться принятия федерального закона об оптовых рынках пока не удастся, действующее законодательство края позволяет работать в этом направлении. Значит, надо в каждом муниципальном образовании хотя бы на уровне района создать действенный оптовый сельскохозяйственный продовольственный рынок.

Очевидно, что один из ключевых вопросов – создание единой, целостной системы реализации произведенной малыми предприятиями сельскохозяйственной продукции. Ближайшие годы, по мнению Петренко, следует посвятить тому, чтобы целенаправленно создавать такую систему. Реально

щихся жизнедеятельности муниципальных.

Так, депутаты рассмотрели законопроект о внесении изменений в краевой закон «О наделении органов местного самоуправления в Краснодарском крае отдельными государственными полномочиями в социальной сфере». Инициативу внес губернатор Александр Ткачев, а с докладом выступила министр образования и науки Краснодарского края Наталия Наумова.

Внесение корректив обусловлено необходимостью привести в соответствие с рядом иных нормативных актов действующего законодательства в области финансового обеспечения выплаты компенсаций в части родительской платы за уход и присмотр за детьми, посещающими общеобразовательные учреждения, которые

ного образования в муниципальных и имеющих государственную аккредитацию частных образовательных учреждениях реализуются органами местного самоуправления за счет краевого бюджета. Она сообщила, что на оплату труда педагогических работников, на пособия, технические средства обучения, игрушки и прочее в период с сентября по декабрь текущего года требуется 8,1 миллиона рублей. Средства заложены в краевом бюджете.

Депутаты поддержали оба предложения Наталии Наумовой и приняли законопроекты о поправках к краевым законам в первом чтении.

К 100-ЛЕТИЮ ПЕРВОЙ МИРОВОЙ...

Были рассмотрены и другие важные вопросы, касающиеся социальной сферы. Одним из законопроектов были сформулированы полномочия по организации и осуществлению деятельности по опеке и попечительству в отношении несовершеннолетних. В частности, речь шла о психолого-педагогической и правовой подготовке граждан, желающих стать опекунами или принять на воспитание в свою семью детей-сирот и детей, оставшихся без попечения родителей. В настоящее время в Краснодарском крае такая подготовка ведется в Школах приемных родителей, которые есть во всех городах и районах Кубани, и теперь, в соответствии с федеральным законодательством, является обязательной.

Помимо этого депутаты обратили внимание на патриотическое воспитание. На сессии приняли постановление «О плане подготовки и проведения мероприятий, посвященных увековечению памяти и отражению заслуг кубанцев, участвовавших в Первой мировой войне 1914–1918 годов». По словам депутата Евгения Шендрика, соответствующие акции будут способствовать консолидации общества на основе идей патриотизма, верности Отечеству, готовности к выполнению гражданского долга по защите интересов Родины. В целях реализации постановления создан оргкомитет, который будет в течение четырех лет координировать организацию памятных мероприятий, включающих в себя проведение всевозможных исторических конференций, выставок, форумов, конкурсов школьников и студентов, подготовку фильмов о героях и событиях той далекой войны. ■

Повестка дня была максимально плотной и предусматривала рассмотрение более 50 вопросов

на сегодняшний день никто в крае не координирует, не организует потоки произведенной продукции. Поэтому в недрах краевого Минсельхоза предложено создать отдел, который бы координировал эти вопросы.

Депутатский корпус оказался солидарен во мнении со своим коллегой. Обсуждая прописанные в постановлении направления дальнейшего развития, парламентарии Ивана Петренко поддержали, дав в документе соответствующие рекомендации краевым структурам и органам местного самоуправления. Глава Законодательного Собрания Владимир Бекетов, комментируя постановление, заметил, что нужно активно заниматься реализацией закона об оптовых рынках. Спикер парламента вспомнил горький опыт Ставрополя, где все овощи – импорт, и призвал к поддержке кубанских производителей.

О ПОЛНОМОЧИЯХ МЕСТНОГО САМОУПРАВЛЕНИЯ

Также в ходе заседания были проработаны несколько вопросов, касаю-

реализуют программы дошкольного воспитания детей. В 2013 году на эти цели направлено 431,2 миллиона рублей. Дополнительных затрат, как заявила министр, не потребуется. Законопроект лишь предусматривает уточнение наименований передаваемых полномочий и системы расчетов.

Кроме того, парламентарии заслушали еще один доклад Наталии Наумовой – с инициативой о внесении изменений в Закон Краснодарского края «О наделении органов местного самоуправления муниципальных образований Краснодарского края государственными полномочиями по финансовому обеспечению реализации основных общеобразовательных программ в части финансирования расходов на оплату труда работников общеобразовательных учреждений, расходов на учебники и учебные пособия, технические средства обучения, расходные материалы и хозяйственные нужды (за исключением расходов на содержание зданий и коммунальных расходов, осуществляемых из местных бюджетов)».

Как отметила Наталия Наумова, полномочия по финансовому обеспечению получения детьми дошколь-

ШКОЛА ДЛЯ МАМ

На Кубани стартовал уникальный проект по профессиональному обучению молодых мам, имеющих маленьких детей. Приходить на занятия, постигать азы выбранной специальности и обрести уверенность в собственных возможностях женщины теперь могут без отрыва от своих малышей

Текст: Светлана Локоткова

Такого российские сузы и обучающие центры еще не видели: студентки ходят на занятия вместе со своими детьми! Более того, даже придя в учебные аудитории, мамочки расстаются с малышами лишь номинально: все детки находятся в соседней аудитории под бдительным присмотром опытного педагога, а понадобится вдруг помощь мамы – она тут же подойдет. Здесь такая близость между самыми родными людьми никого не смущает.

Опытные педагоги, наоборот, каждый день с радостью встречают своих учеников и обязательно тепло приветствуют не только мам, но и их детей – они ведь тоже личности! И их мнение, желания и настроение всегда учитываются и находятся в большем приоритете, чем даже учебный план!

Новая форма обучения востребованная на рынке труда специальностям – совместный проект краевого департамента труда и занятости населения и краснодарского образовательного центра «Южная столица». Они и раньше активно взаимодействовали, помогая кубанским женщинам, имеющим детей до трех лет, получить профессию через службу занятости, а теперь возможности помочь нуждающимся в этом матерям значительно расширились. Причем, что немаловажно, все это – и обучение, и пребывание малыша в детской комнате – бесплатно.

– В 2008 году наш край стал одним из первых регионов Российской Федерации, осуществляющих профессиональное обучение женщин, имеющих детей до трех лет, за счет средств регионального бюджета, – вспоминает историю создания уникального проекта руководитель департамента труда и занятости населения Краснодарского края Игорь Мелких. – Мы всегда думали о том, как можно помочь женщинам, готовящимся выйти из декрета на работу. Ведь не секрет: для того чтобы быть квалифицированным, по-настоящему ценным специалистом, важно регулярно проходить курсы повышения квалификации. Но, находясь в декрете, сделать это крайне затруднительно. И в первую очередь – из-за нехватки денег. Мы решили эту задачу: благодаря краевой целевой программе «Улучшение демографической ситуации в Краснодарском крае» стали за счет средств бюджета региона посылать мам, имеющих детей в возрасте до трех лет, на бесплатные образовательные курсы.

Обучиться интересным, а главное – действительно нужным на Кубани профессиям, повысить свою квалификацию с 2008-го по 2013 год уже смогли 1374 молодые мамочки. И все-таки для достижения еще больших результатов этого было недостаточно.

Специалисты краевого департамента труда и занятости населения, равно как и сотрудники образователь-





Нет сомнений

Услуга по обучению молодых мам,
имеющих «недетсадовских»
малышей от полутора лет,
непрерывно будет востребованной

Разрешить дилемму: пойти учиться или остаться с малышом, не удавалось несколько лет

Можно с уверенностью сказать:

успех нового проекта очевиден. Теперь на очереди открытие подобных детских комнат, размещенных на базе учебных и образовательных центров в других городах и районах Кубани

► ных курсов, неоднократно сталкивались и с другой серьезной проблемой, тормозившей процесс обучения многих женщин: им не с кем было оставить своих малышей, которые еще не ходят в детский сад.

Разрешить дилемму: пойти учиться или остаться с малышом, не удавалось несколько лет. Пока вдруг не пришло неожиданное, но простое решение – можно ведь ходить на учебу вместе с ребенком! В конце концов, малыш не должен быть помехой карьерным амбициям его любящей матери. Любимый ребенок – это прежде всего источник абсолютной любви, тепла и психологического комфорта для его родителей. А еще – мощный стимул для достижения определенных карьерных высот, повышения профессионального уровня.

Идея совместного пребывания мамы и ребенка даже во время учебы настолько понравилась и специалистам центров занятости населения, и их постоянным партнерам – образовательным центрам в разных городах и районах Кубани, что было решено сделать все для того, чтобы первые детские комнаты открылись в 2013 году.

«Светлица» (именно так ее любовно называют авторы идеи) открылась 14 августа нынешнего года в Краснодаре в учебном центре «Южная столица». Строители и дизайнеры два

месяца работали над созданием интерьера помещения, занимались разработкой различных игровых и «рабочих» зон, наполнением яркого и веселого пространства современными игрушками и развивающими материалами. И, кажется, у них все получилось. Малыши с первого дня полюбили «ходить с мамой на учебу». Ведь они тоже учатся: на ковре с имитацией уличного движения, в сказочном домике – искусству приема гостей и поддержания разговора, рисуя или собирая пазлы – усидчивости, терпению и уважению мнения соседа. Ну а лидер по популярности – «космическое» кресло, крутящееся и закрывающееся специальной ширмой.

«Так космонавты готовятся к полету», – говорят детки и выстраиваются в очередь на проведение испытаний.

А помогает малышам весело и непринужденно играть, рисовать, танцевать и, конечно, рассказывает сказки опытейшая педагог Анна Храмова. В ее «светлице» всегда не только светло и уютно, но, что немаловажно, по-настоящему интересно.

– Педагоги нашего учебного центра понимают: ценность ребенка и его желаний гораздо выше, чем то, чему мы обучаем его маму, – объясняет «свободные нравы», царящие в «Южной столице», один из его педагогов бизнес-тренер Сергей Лукин.





Кстати, в его обязанности входит, в том числе, и работа с женщинами по повышению их профессионального статуса в собственных глазах, по приобретению уверенности в своих силах и возможностях. Ведь это не менее важно, чем просто обладать знаниями в какой-либо специальности.

– Мы, сотрудники центра, все сами родители и понимаем, что испытывает женщина, находящаяся в декрете, которой не сегодня-завтра надо выходить на работу, – поддерживает коллегу директор центра Валентина Ильина. – Понимаем и то, что еще слишком тесна связь между мамой и ее малышом, чтобы расставаться на 6–8 часов в день, чтобы где-то учиться. Поэтому в нашем центре учеба молодых мам длится всего 4 астрономических часа. После каждого занятия – перерыв, когда мамочка может проведать своего малыша, дать ему попить, сводить в туалет, да и просто пообниматься и посекретничать.

К слову, от юных посетителей «Южной столицы» здесь ни у кого нет никаких секретов. Если ребенок изъявил желание посмотреть, где учится его мама, – ему покажут не только

дверь, за которой идет учебный процесс, но и сам кабинет и компьютер, за которым она работает. А самым недоверчивым, как, например, 5-летний Стасик из станицы Северской, даже могут разрешить немного посидеть рядом и послушать преподавателя! Но, конечно, это бывает в исключительных случаях.

Наверное, именно такое «взрослое», серьезное отношение сотрудников центра к потребностям малышей и дает ошеломительный эффект: с одной стороны, повысилась эффективность учебы у женщин, а с другой – независимо от количества детей, пришедших с ними, в аудиториях всегда тихо и не слышно никаких криков, слез, возмущений. Такой, знаете, уникальный симбиоз мини-детсада и бизнес-центра.

По словам Сергея Лукина, без отрыва от детей мамы из Краснодара и близлежащих станиц и городов (среди учениц центра есть жительницы Динского, Славянского и Тимашевского районов) могут бесплатно обучиться пока трем специальностям: «1С:Бухгалтерия», «Организация и управление кадровой службой»

и «Ценообразование и сметное дело в строительстве». Однако не исключено, что в будущем, по мере заказа от краевого департамента труда и занятости населения, этот перечень будет расширен. Все зависит только от желания женщин обучиться конкретной профессии и от скорости набора группы. А уж научить чему-то новому и полезному здесь смогут всегда.

– Мы готовы помочь всем, – говорит Валентина Ильина. – И рады абсолютно всем детям и их родителям, нуждающимся в помощи государства и наших педагогов.

То, что проект, разработанный на Кубани, востребован и необходим, подтверждают и сами мамы.

Мама стеснительного Стаса, Светлана, рассказывает:

– Я долго не решалась куда-то пойти учиться, хотя и понимала, что, как прежде, работать бухгалтером, базирясь лишь на полученных 3 года назад знаниях, не смогу. Но в районном отделе образования моему сыну выдали путевку только в группу кратковременного пребывания, а это всего 3–4 часа три раза в неделю. А тут такая возможность – и мне подтянуть знания, и ребенок занят полезными делами, общается с детками. Я очень довольна. Вот расскажу соседке – у нее декрет заканчивается через полгода.

Можно с уверенностью сказать: успех нового проекта очевиден. Теперь на очереди открытие подобных детских комнат, размещенных на базе учебных и образовательных центров в других городах и районах Кубани. В первую очередь оценить преимущества учебы без отрыва от детей смогут женщины из Крымска, Новороссийска и Мостовского района. А со следующего года новые стандарты профессионального обучения возьмут на вооружение педагоги и бизнес-тренеры из Ейского, Кореновского и Тихорецкого районов.

Конечно, пока рано говорить о том, каким специальностям будут обучать в обновленных образовательных центрах, с каким чувством туда будут идти мамочки вместе со своими детками. Но уже сегодня ни у кого нет сомнений: услуга по обучению молодых мам, имеющих «недетсадовских» малышей от полутора лет, непременно будет востребованной. Ведь каждая женщина мечтает быть не только хорошей мамой, но и высокопрофессиональным специалистом. А уж в воплощении этой мечты в местном центре занятости населения ей помогут, и сделают все, чтобы она смело возвращалась в карьеру. ■

РЕМОНТ ПО НОВЫМ ПРАВИЛАМ

С 2014 года в России кардинально изменится система проведения капитального ремонта многоквартирных домов. Теперь главными «спонсорами» ремонтных кампаний будут сами жильцы

Текст: Светлана Михайлова

«Н епривычно, но справедливо» – коротко комментируют будущие перемены коммунальщики. И приводят свои аргументы: мол, ни одному хозяину частного дома никогда не придет мысль потребовать от властей оплатить ремонт кровли в его доме, заменить инженерные коммуникации. А вот те, кто когда-то получил заветные квадратные метры бесплатно, а после также бесплатно приватизировал, почему-то уверены, что их собственность начинается только за входной дверью квартиры.

Прежде это мнение «подпитывали» бюджеты всех уровней, возмещая основную часть расходов. Но теперь настал черед новых-старых правил: кто общедомовым имуществом пользуется, тот и должен оплачивать его ремонт.

– Проблема капремонта для жителей многоквартирных домов не нова, – отметил Евгений Пимоненко, начальник отдела жилищной политики департамента ЖКХ края. – Но какие-то реальные очертания, работающие схемы она обрела лишь с 2008 года, после того, как вступил в силу 185-й Федеральный закон. Сегодня Кубань является активным участником реализации программ с участием финансовых средств Фонда содействия реформированию ЖКХ, что, конечно, помогло несколько сгладить наиболее острые проблемы по некоторым территориям и конкретным домам.

С 2008-го по 2013 год на капремонт более чем 3 тысяч многоквартирных домов было направлено около десяти миллиардов четырехсот миллионов рублей. Сумма настолько значительная, что сами коммунальщики признают: таких денежных средств на капремонт не выделялось за весь период с 70-го по 90-й год прошлого века.

Примечательно, что из освоенных за пять последних лет денег семь миллиардов шестьсот миллионов рублей – средства Фонда содействия реформированию ЖКХ, по одному миллиарду сто миллионов направили краевой и местные бюджеты и 575 миллионов – деньги собственников помещений.



Благодаря этим средствам капитальный ремонт был проведен в 3200 многоквартирных домах края. Рабочие отремонтировали крыши и подвалы, привели в должный вид фасады жилых зданий, по мере необходимости заменили лифты, провели ремонт внутридомовых инженерных коммуникаций, установили приборы учета и узлы управления потреблением коммунальных ресурсов.

Сегодня в многоквартирных домах (всего около 20 542 зданий) проживает более половины населения Краснодарского края. Для значимой части жителей квартир новость о смене порядка с привычного на «справедливый» не стала приятной. Но, конечно, смириться с тем, что теперь собственникам квартир будет не на кого переложить ответственность по оплате таких нужных и вовсе не дешевых работ, все-таки придется. Иного выхода нет: закон един для всех.

За текущий ремонт общедомового имущества мы платили и прежде. В квитанции на оплату коммунальных услуг есть две графы: «Содержание общего имущества» и «Текущий ремонт общего имущества». Конечно, этих денег не хватает даже на текущие хлопоты, не говоря уже о более значимых тратах. Поэтому ни о каком планировании капитального ремонта многоквартирных домов и речи не шло. На накопленные «копейки» коммунальщики лишь латали самые большие дыры. Причем старались обойтись ремонтом, а не заменой: это дешевле. На замену некоторых элементов дома решались в экстренных случаях – например, меняли протекающую крышу или инженерные коммуникации, дальнейшее использование которых грозило затоплением подвала. С 2014 года ситуация должна поменяться. С вводом новой системы накопления средств на капитальный ремонт эта проблема должна быть решена.

В статье расходов появится новая графа, предусматривающая накопление собственниками денег на будущий капитальный ремонт. Сбор средств могут осуществлять сами владельцы помещений в многоквартирных домах – на специальном банковском счете. В этом случае капремонт

из необходимости в реальность может превратиться лишь тогда, когда на счете будет накоплена требуемая сумма.

Другой способ участия в капремонте – перечисление ежемесячных взносов на счет регионального оператора. В этом случае устранить последствия неожиданных аварий или вдруг обострившихся проблем можно будет до того, как собственники помещений в доме соберут необходимую сумму. Недостающие средства им по договору выделит региональный оператор. А после – снова начнется сбор денег, но уже прежде всего с целью погашения долгов за заимствованные средства.

– Сроки действия Фонда содействия реформированию ЖКХ продлены, – подчеркнул Владимир Колесников, первый заместитель руководителя департамента ЖКХ края. – Очевидно, что деньги на капремонт в 2014 и 2015 годах будут продолжать идти из Фонда, краевого и местных бюджетов. Но есть принципиальное отличие: они будут направляться уже не на адресные программы, которые мы реализовывали, а исключительно на счет регионального оператора.

То есть по новой схеме бюджетам всех уровней (краевому и муниципальным) не возбраняется оказывать финансовую поддержку в рамках ремонта не только жилья, принадлежащего муниципалитетам или государству, но и многоквартирных домов, в которых большинство собственников – частные лица.

Кстати, подобный опыт взаимодействия в регионе уже имеется. В 2011 году на эти цели было потрачено порядка 750 миллионов рублей: краевой бюджет выделил, в том числе, 300 млн. на капремонт многоквартирных домов и 350 млн. – на замену лифтового оборудования. В рамках данной программы было заменено 365 лифтов и отремонтировано более 240 многоквартирных домов.

Согласно Закону Краснодарского края № 2735-КЗ минимальный размер взноса на капремонт на Кубани в 2014 году составит 5 рублей 32 копейки за каждый квадратный метр квартиры или иного помещения в многоквартирном доме в месяц. То есть платить будут не только жильцы, но и собственники парикмахерских, магазинов, аптек, стоматологических кабинетов и прочих организаций, выкупивших нежилые помещения в многоквартирных домах.

Если по мнению собственников взнос не сможет покрыть все грядущие расходы, они могут увеличить его размер на общем собрании.

Платить по-новому жильцы квартир, скорее всего, начнут не раньше мая будущего года, потому как новые правила вступят в силу через четыре месяца после опубликования региональной программы. На Кубани пока неизвестна точная дата публикации, но, по предположениям коммунальщиков, это должно случиться не позже 31 декабря 2013 года. Именно поэтому 2014-й будет годом накопления средств.

А уж с 2015 года начнется непрерывный процесс накопления, проведения ремонта, потом – снова накопление и снова ремонт. Специалисты говорят, что гарантийный срок хорошего капремонта – 15 лет. А значит, копить придется безостановочно. ■

Жители квартир

Сегодня в многоквартирных домах (всего около 20 542 зданий) проживает более половины населения Краснодарского края





Образование

После 2016 года субъектам РФ придется рассчитывать только на свои средства

МУНИЦИПАЛЬНАЯ ВЛАСТЬ: ЭФФЕКТИВНОЕ УПРАВЛЕНИЕ

За несколько октябрьских дней промышленный Армавир стал площадкой демонстрации социальных объектов для всего края

Текст: Словена Соколова

С юда с рабочей встречей приехал глава региона Александр Ткачев и провел для всех глав районов и городов расширенное совещание. За два дня до этого вице-губернатор Галина Золина и представители социального блока края посетили практически мастер-класс по-армавирски на тему социального управления. Но все эти события предвосхитило селекторное совещание, посвященное модернизации дошкольного образования в регионах. Его провел премьер-министр Дмитрий Медведев. Вывод напрашивается сам: социальная сфера имеет огромное значение для страны в целом и для каждого отдельно взятого региона, так как она первой призвана удовлетворять запросы простых людей. И на Кубани есть передовики, которые могут продемонстрировать свои достижения.

Участники селекторной видеоконференции, среди которых были заместитель председателя Правительства РФ Ольга Голодец, министр образования и науки Дмитрий Ливанов, а также главы регионов, обсуждали проблему нехватки мест в детских садах, актуальную для всех субъектов Федерации.

Как отметил премьер-министр, в июне Правительство выделило дополнительно 50 миллиардов рублей на строительство дошкольных учреждений. При этом освоено лишь около 10 миллиардов рублей, то есть 20% от всей суммы. Премьер призвал регионы ускориться. Согласно указу Президента РФ проблема с нехваткой мест в детских дошкольных учреждениях должна быть полностью решена к началу 2016 года.

На сегодняшний день дошкольное образование в России получают 5,5 миллиона детей в возрасте от трех до семи лет. И почти 500 тысяч стоят в очереди.

Премьер-министр заявил, что лично будет контролировать темпы строительства детских садов во время визитов в регионы. И отметил, что после 2016 года субъектам РФ придется рассчитывать только на свои средства.

От очереди в детские сады регионы избавляются по «дорожным картам». В Краснодарском крае данный документ был разработан и утвержден в апреле. Согласно ему в 2013 году предусмотрено введение 10 тысяч мест. Для этого в регионе уже построено три новых детских сада, приоб-

ретено – 17; введено 30 пристроек; реконструировано 10 садов, капитально отремонтировано – 83.

Стоит отметить, что на Кубани один из самых высоких уровней рождаемости в стране, поэтому данный вопрос более чем актуален. Как заявил губернатор Александр Ткачев, в следующем году планируется открыть 14 новых детских садов, а до 2016 года – ввести 32 тысячи мест. На это региону потребуется 17 миллиардов рублей. Около 7 миллиардов из них муниципалитетам выделит краевой бюджет. В приоритете – строительство новых детских садов. Есть и еще один эффективный механизм – выкуп новых дошкольных учреждений, построенных инвесторами. Только в текущем году возводятся 10 зданий на 1116 мест, которые впоследствии приобретет край. Их готовность составляет от 70 до 100%.

На Кубани работа по обеспечению доступности дошкольного образования была начата восемь лет назад. За данный период введено более 22 тысяч мест в дошкольных учреждениях. На эти цели было выделено 3,3 миллиарда рублей. По данным на 1 октября 2013 года, в регионе своей очередь ▶



У любого города и региона есть базовые экономические показатели. Преимущество Армавира перед другими городами и районами края – это мощный промышленный и оборонный комплекс

► ди в детский сад ждут 22 тысячи малышей в возрасте 3–7 лет.
– У меня нет сомнений в том, что в 2016 году мы полностью закроем очередь в детские сады по всей территории края, – сказал губернатор.

ПРОМЫШЛЕННИКИ С СОЦИАЛЬНЫМ УКЛОНОМ

Вопрос нехватки мест в детских садах в последние годы не становится менее актуальным. Но это часть социальной составляющей, которой уделяют большое внимание. А что говорить об остальных областях социалки? Где работа в данном направлении ведется особенно активно? Ответ на этот вопрос краевое руководство нашло в Армавире.

Представители социального блока городов и районов края приехали в город во главе с вице-губернатором

Галиной Золиной, министрами и руководителями департаментов, чтобы познакомиться с его опытом. И оказалось, что в Армавире есть чему учиться. Высокие медицинские технологии здесь теперь доступны каждому жителю. Чтобы увидеть это своими глазами, гости отправились в региональный сосудистый центр, который открылся год назад на базе городской больницы экстренной помощи. Кстати, центр предназначен для жителей не только Армавира, но и близлежащих районов.

Стоит отметить, что чуть более двух лет назад журналисты нашего издания приезжали в Армавир, чтобы расспросить только что вступившего в должность главу Андрея Харченко о планах. Тогда сосудистый центр, который возводили в рамках краевой программы, находился в процессе строительства.

Сегодня благодаря запуску этого высокотехнологичного медицинского

заведения у докторов появилась возможность спасать больше человеческих жизней. Теперь тяжелым «сердечным» пациентам не надо ехать в Москву или Краснодар, до которых многие из них просто не доехали бы. Все сложнейшие операции делают на месте.

Но данный центр – это не единственное заведение здравоохранения, которым Армавир может удивить. Высокопрофессионально и одновременно очень уютно оказалось в женской консультации № 2. Как рассказала ее заведующая Светлана Дуплеева, среди пациентов консультации – две трети женского населения города (40 тысяч человек). Сегодня здесь одновременно наблюдается почти тысяча представительниц прекрасного пола. До этого данный показатель достигал лишь 600 человек.

Для беременных пациенток женская консультация становится местом регулярного посещения. Поэтому большое значение для будущих мам имеют

Правительство выделило дополнительно
50 миллиардов рублей на строительство
дошкольных учреждений

не только врач, но и стены, в которых их принимают. А стены радуют глаз розовыми, желтыми, голубыми – одним словом, не больничными – цветами. В кабинете психолога на потолке – фотообои с цветами для поднятия настроения. Казалось бы, мелочь, не требующая затрат, а работает на поднятие духа и пациентов, и врачей.

По словам главы Армавира Андрея Харченко, любой ремонт или строительство в городе ведется под контролем. Приглашаются заместители главы по социальной работе и строительству, дизайнер и, конечно, сам руководитель, которому здесь работать. Попытки подрядчиков сэкономить на материалах сразу пресекаются.

СУПЕРЦЕНТР ДЛЯ ДЕТЕЙ

Социальные объекты не остались без внимания и Александра Ткачева.

Объезд города глава края начал с посещения нового центра развития ребенка «Непоседы», который менее чем за год вырос в Северном микрорайоне Армавира. Здание приобрели у инвестора. На это из краевого бюджета было выделено более 200 миллионов рублей.

Сегодня это самый большой и современный центр развития ребенка в Армавире. Его открытие сняло проблему очередности в Северном жилом микрорайоне и частично – в центре города. Детский сад сможет принять порядка 300 ребятишек.

В «Непоседах» к образованию детей особое отношение. Детвора варит мыло, делает горшки из глины и обжигает потом их в печи. Девочки учатся шить и сервировать стол, а мальчики – держать в руках молоток и стамеску.

Настоящее ноу-хау детсада – компьютерный класс «Страна Буквария». Преподаватель на интерактивном столе задает развивающую игру, а малыши работают на планшетах и ноутбуках. К такому обучению педагоги подходят креативно и даже сами придумывают обучающие игры, которые, кстати, берут на вооружение детсады всей страны. Это, по словам руководства, дает возможность зарабатывать деньги. Пусть небольшие, но все они возвращаются в садик. С кадрами, рассказывает заведующая Анна Анохина, тоже проблем не было. После повышения зарплат специалисты охотно идут работать в дошкольное учреждение.

Как отметил после посещения центра Александр Ткачев, Армавирский ▶

Качество муниципального самоуправления стало главной темой совещания в Армавире. Первый заместитель губернатора Краснодарского края Джамбулат Хатуов в своем докладе затронул вопросы внутренней политики.

Проанализировав целый ряд выборных кампаний 2013 года, Джамбулат Хатуов уделил особое внимание задачам, которые предстоит решить в будущем. Политическая жизнь в 2014 году обещает быть довольно напряженной.

В единый день голосования в сентябре 2014 года на Кубани планируется провести примерно 590 избирательных кампаний. Предстоит избрать 211 руководителей муниципальных образований, из них: 1 главу городского округа (Сочи), 5 глав муниципальных районов (Апшеронского, Кавказского, Новокубанского, Староминского и Усть-Лабинского), 10 глав городских и 195 глав сельских поселений.

Кроме того, на плановых выборах будут избраны 379 депутатских корпусов поселенческого уровня во всех 37 районах края, а это более 6000 мандатов.

Поднималась на совещании и проблема работы с гражданским сектором, общественными организациями, которые, по мнению Джамбулата Хатуова, требуют особого внимания.

На краевом уровне уже в течение ряда лет оказывается системная поддержка НКО – в частности, предоставляются гранты на реализацию общественно полезных программ некоммерческих организаций.

Эту работу необходимо продолжать и на муниципальном уровне.

Также первый вице-губернатор говорил о том, насколько важно работать с ветеранскими организациями. По инициативе губернатора 20 февраля 2013 года был принят краевой закон «О поддержке общественных организаций ветеранов, осуществляющих деятельность в Краснодарском крае», который существенно расширяет возможности органов местного самоуправления для финансовой и имущественной поддержки общественных организаций ветеранов за счет средств местных бюджетов.

Есть территории, на которых налажен постоянный контакт глав администраций с председателями ветеранских организаций. Это Армавир, а также Тихорецкий, Калининский, Тимашевский и Красноармейский районы.

Во всех муниципальных образованиях Кубани действуют программы поддержки общественных организаций ветеранов.

Отдельное внимание Джамбулат Хатуов уделил межнациональным проблемам в крае. Это особенно актуально в свете произошедших беспорядков в Москве, в районе Бирюлево.

Эти события, уверен первый вице-губернатор, результат накопившегося раздражения жителей столицы по поводу непринятия мер по пресечению незаконной деятельности нелегальных мигрантов и очевидных недоработок в сфере гармонизации межнациональных отношений.

Население нашего края включает в себя представителей 124 национальностей и 17 входящих в них этнических групп. В регионе действуют 135 национально-культурных общественных объединений, зарегистрированы 27 национально-культурных автономий. Постоянная работа в этом направлении для Кубани особенно актуальна, и она ведется. В регионе много лет реализуется краевая целевая программа «Гармонизация межнациональных отношений и развитие национальных культур». В Армавире, Краснодаре, Сочи и Туапсинском районе сформированы уникальные организационные общественные структуры – центры национальных культур, которые объединяют более половины (106) из 135 национальных общественных организаций края.

В муниципалитетах Кубани действуют 43 программы гармонизации межнациональных отношений и профилактики экстремизма трехгодичного цикла (2011–2013). В каждом муниципальном районе и городском округе есть специалисты по межнациональным отношениям.

В продолжение темы первый вице-губернатор Кубани рассказал присутствовавшим о посещении нашего края делегацией из 50 руководителей и старейшин черкесских обществ из разных уголков мира. В составе делегации были министры, депутаты парламентов и представители крупного бизнеса Сирии, Иордании, Израиля, США, Германии, Палестины и Турции.

Сначала гости побывали в Успенском и Туапсинском районах, а также в Армавире. Затем посетили горные черкесские аулы Лазаревского района и объекты Сочи.

Стоит отметить, что они были приятно удивлены уровнем межнационального взаимодействия на Кубани.

детский сад «Непоседы» – один из лучших в крае.

ПРОМЫШЛЕННОЕ СЕРДЦЕ

В последнее время количество промышленных предприятий на Кубани увеличилось. Краснодарский край вошел в Топ-10 регионов страны по уровню валового регионального продукта, занимает лидирующие позиции по объему инвестиций, считается одним из самых благоприятных регионов России для ведения бизнеса. Но доля промышленных предприятий в ВРП все равно пока остается невысокой.

На тему развития промышленности губернатор Кубани общался с членами Армавирской ассоциации предпринимателей.

– У любого города и региона есть базовые экономические показатели. Преимущество Армавира перед другими городами и районами края – это мощный промышленный и оборонный комплекс, действующие предприятия металлообработки, – отметил глава края.

По мнению Александра Ткачева, создание индустриальных парков является наиболее эффективным способом привлечения инвесторов в промышленный кластер. И работа по созданию таких инвестиционных площадок уже идет. Определяются границы индустриального парка на территории Восточной промзоны Краснодара, формируется Армавирский промышленный парк.

Как рассказал мэр Армавира Андрей Харченко, при участии совета директоров вышеуказанной ассоциации построен детский сад на 50 мест, проведена реконструкция инфекционной больницы, укомплектованы мебелью и отремонтированы ряд медицинских учреждений города. Это в очередной раз подтверждает, сколь выгодно для обеих сторон сотрудничество власти и бизнеса.

ПЛАНИРОВАНИЕ – ЗАЛОГ УСПЕХА

По итогам рабочего визита Александр Ткачев провел расширенное совещание. В нем приняли участие заместители губернатора, министры, руководители городов и районов.

Как отметил глава региона, Армавир не случайно был выбран местом проведения совещания. Сегодня этот город не просто третий по величине в Краснодарском крае. Армавир



Краснодарский край вошел в Топ-10 регионов страны по уровню валового регионального продукта, занимает лидирующие позиции по объему инвестиций

считается образцом муниципального самоуправления. Город динамично развивается благодаря грамотной управленческой политике. Именно так должны развиваться муниципалитеты Кубани. Каждый глава обязан иметь четкий план действий, уметь зарабатывать деньги, работать с инвесторами. Но такими успехами может похвастаться не каждое муниципальное образование. Как заявил губернатор, от многих администраций пахнет нафталином.

– Не можете сами – нанимайте специалистов! Формируйте профессиональную команду, осваивайте новые технологии, – отметил он.

Главы районов должны отвечать за источники доходов в бюджет, а не надеяться только на краевые или федеральные дотации. Александр Ткачев уверен: надо делать ставку на молодых, развивать предпринимательство, создавать рабочие места, повышать качество жизни. Тогда молодежь будет оставаться в малых городах и селах, а территории будут развиваться динамично.

– К примеру, в Армавире малое и среднее предпринимательство формирует до 15 процентов промышленного производства, более 60 процентов строительных работ и более 80 процентов оборота розничной торговли. Если в деньгах, то это больше пяти миллиардов рублей! – подчеркнул губернатор.

Он также отметил работу Совета по делам предпринимателей при главе Армавира. 70 процентов его состава – представители наиболее активных сообществ малого бизнеса. Они выходят с законодательными инициативами в интересах малого предпринимательства, помогают микробизнесу в решении массы повседневных проблем, ведут переговоры с чиновниками. Остальные 30 процентов – представители федеральных и региональных органов власти, депутаты и госслужащие.

– Это общемировая практика – создавать такие объединения. Но почему-то у нас подобных примеров – единицы или делается все только на бумаге, – сказал Александр Ткачев. – Сделайте первый шаг – и бизнес обязательно откликнется.

Более активному развитию территорий и выравниванию ситуации между передовиками и отстающими будут способствовать «дорожные карты». Как заявил министр экономики Кубани Игорь Галась, они будут разрабатываться для каждого города и района до 2017 года.

В этот период планируются строительство и реконструкция социальных объектов и предприятий коммунального хозяйства, благоустройство населенных пунктов. Программы развития муниципалитетов предусматривают и стимулирование малого и среднего предпринимательства.

На основе «дорожных карт» будет формироваться бюджет муниципалитетов

Губернатор обратил внимание на то, что на основе «дорожных карт» будет формироваться бюджет муниципалитетов на ближайшие годы. На финансирование программ социально-экономического развития потребуется 300 миллиардов рублей до 2017 года.

ЕДИНАЯ КОМАНДА – КУБАНЬ

Впереди всех ждет непростой с экономической точки зрения год. Поэтому бюджет будет напряженным.

Несмотря на экономические сложности социальная сфера остается основной. Глава региона подчеркнул, что на социалку тратится большая часть бюджета края. Выделены немалые средства на ремонт школ и больниц, закупается новое медицинское оборудование. С сентября выросли зарплаты учителей и воспитателей

детских садов, повышаются зарплаты врачей.

Так, зарплата воспитателей сегодня соответствует среднеэкономическому уровню по региону – около 20 тысяч рублей. На Ставрополье и в Ростове-на-Дону данный показатель на 3–4 тысячи меньше. Рост зарплат ждет и работников культуры.

– Я считаю, что зарплату работников культуры нужно поднимать, – сказал Александр Ткачев. – Сейчас они получают порядка 10 тысяч рублей, нужно увеличить как минимум до 18 тысяч. А к 2018 году – до сорока. Иначе мы потеряем работников культуры.

Соответствующее поручение губернатора дал прямо на совещании. Речь зашла и о развитии здравоохранения.

– Когда людям за качественной медицинской помощью приходится ездить в соседний район – это безобразие, – заявил глава региона и напомнил о том, что офисы врачей общей

практики должны быть на каждом отдаленном хуторе нашего края.

Как сообщила вице-губернатор Галина Золина, сейчас идет работа по проектированию порядка 70 офисов врачей общей практики, которые будут открыты в следующем году. А всего в 2014-м необходимо построить 100 офисов. На это требуется 900 миллионов рублей.

– Мир стоит на пороге очередного финансового кризиса. Да, придется кое-где затянуть пояса. Но мы уже пережили один кризис легче других регионов, и с этим есть все шансы справиться. Сейчас как никогда нужно пахать! И помните, никакие перемены не должны негативно отразиться на жизни кубанцев! Краевые власти и каждый муниципалитет должны стать единой командой. Должны доказать, что способны эффективно решать проблемы в кратчайшие сроки, – обратился губернатор к главам городов и районов, подводя итоги совещания. ■



Выделены немалые средства на ремонт школ и больниц, закупается новое медицинское оборудование. С сентября выросли зарплаты учителей и воспитателей детских садов, повышаются зарплаты врачей



СВОДНЫЙ ДОКЛАД КРАСНОДАРСКОГО КРАЯ

*«О результатах мониторинга эффективности
деятельности органов местного самоуправления
городских округов и муниципальных районов
Краснодарского края за 2012 год»*

(Публикуем выдержки из доклада)

НА ТЕРРИТОРИИ КРАСНОДАРСКОГО КРАЯ ОБРАЗОВАНО
426 МУНИЦИПАЛЬНЫХ ОБРАЗОВАНИЙ, ИЗ КОТОРЫХ
7 ГОРОДСКИХ ОКРУГОВ И 37 МУНИЦИПАЛЬНЫХ РАЙОНОВ

В соответствии с Указом Президента Российской Федерации от 28 апреля 2008 года № 607 «Об оценке эффективности деятельности органов местного самоуправления городских округов и муниципальных районов» (далее – Указ № 607), Постановлением Правительства Российской Федерации от 17 декабря 2012 года № 1317 «О мерах по реализации Указа Президента Российской Федерации от 28 апреля 2008 года № 607 «Об оценке эффективности деятельности органов местного самоуправления городских округов и муниципальных районов» (далее – Постановление № 1317) и подпунктом «и» пункта 2 Указа Президента Российской Федерации от 7 мая 2012 года № 601 «Об основных направлениях совершенствования системы государственного управления» проведен анализ эффективности деятельности органов местного самоуправления городских округов и муниципальных районов Краснодарско-

го края (далее – органов местного самоуправления) по следующим сферам: экономическое развитие, социально-культурная сфера, жилищная политика и жилищно-коммунальное хозяйство, организация муниципального управления, энергосбережение и повышение энергетической эффективности.

Оценка и мониторинг эффективности деятельности муниципальных образований за 2012 год проводились по показателям типовой формы докладов глав городских округов и муниципальных районов Краснодарского края (далее – муниципальных образований) для оценки эффективности деятельности органов местного самоуправления городских округов и муниципальных районов, утвержденным Указом № 607, перечнем дополнительных показателей для оценки эффективности деятельности органов местного самоуправления городских округов и муниципальных районов, утвержденным Постановлением № 1317.

Для обеспечения разностороннего мониторинга эффективности деятельности органов местного самоуправления в октябре – ноябре 2012 года проведены социологические исследования во всех городских округах и муниципальных районах края по основным вопросам, характеризующим социально-экономическое развитие муниципальных образований.

Мониторинг эффективности деятельности органов местного самоуправления на основании докладов глав городских округов и муниципальных районов, корректировки и оценки показателей экспертной комиссией позволяет определить динамику изменения показателей, характеризующих качество жизни, уровень социально-экономического развития муниципальных образований, степень внедрения методов и принципов, обеспечивающих переход к более результативным моделям муниципального управления.

Результаты мониторинга эффективности деятельности органов местного самоуправления городских округов и муниципальных районов Краснодарского края

ЭКОНОМИЧЕСКОЕ РАЗВИТИЕ

По итогам 2012 года в Краснодарском крае в расчете на 10 тыс. человек населения в среднем по краю приходилось 558,7 субъекта малого и среднего предпринимательства, со снижением к 2011 году на 0,1%. В среднем по городским округам значение данного показателя составило 703,4 единицы, с увеличением к 2011 году на 0,1%. По муниципальным районам в среднем на 10 тыс. человек населения приходилось 461,7 субъекта, со снижением к 2011 году на 0,6%.

(ИНФОГРАФИКА 1. См. стр. 45)

Уменьшение значений данного показателя, как по муниципальным районам, так и в среднем по краю, обусловлено замедлением темпов вовлечения населения, в частности муниципальных районов, в сферу малого и среднего предпринимательства в качестве хозяйствующих субъектов, а также уменьшением количества индивидуальных предпринимателей, длительное время не осуществляющих коммерческую деятельность. Основной причиной уменьшения количества

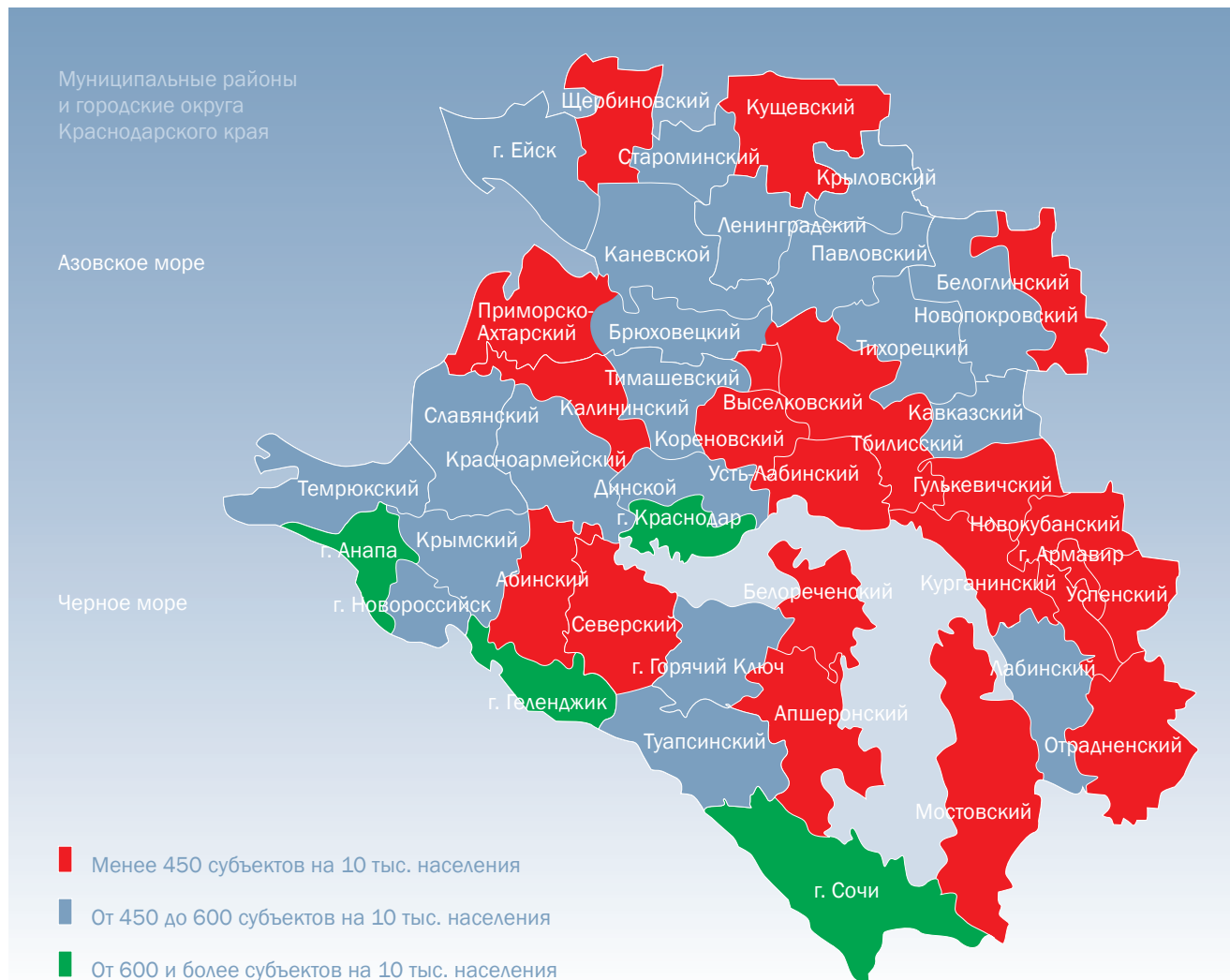
субъектов малого и среднего предпринимательства и замедления темпов вовлечения населения в бизнес стали высокие темпы роста страховых взносов, отчисляемых индивидуальными предпринимателями во внебюджетные фонды обязательного страхования, – только за период с 2009-го по 2012 год платежи увеличились в 2,4 раза.

Городскими округами и муниципальными районами, получившими наибольшую оценку по данному показателю, являются города Краснодар, Сочи и Анапа, а также Тимашевский, Туапсинский, Новопокровский, Динской и Брюховецкий районы.

(ИНФОГРАФИКА 2. См. стр. 47)

Наименьшую оценку получили города Армавир, Новороссийск и Горячий Ключ, а также Новокубанский, Успенский, Гулькевичский, Отрадненский и Щербиновский районы.

В 2015 году по отношению к 2012-му прогнозируется уменьшение в среднем по краю значений дан-



ного показателя до 519,0 единицы, со снижением на 7,1%, в среднем по городским округам – до 648,5 единицы, со снижением на 7,8%, и в среднем по муниципальным районам – до 428,2 единицы, со снижением на 7,2%.

Основной причиной прогнозируемого уменьшения значений показателя в среднем по краю, по городским округам и муниципальным районам является замедление темпов вовлечения населения в сферу предпринимательства, вызванное высокими страховыми взносами. С 1 января 2013 года, после вступления в силу изменений в законодательстве о страховых взносах, отчисления индивидуальных предпринимателей только по сравнению с 2012 годом выросли в 2,3 раза и составили 35 664 рубля.

Доля среднесписочной численности работников (без внешних совместителей) малых и средних предприятий в среднесписочной численности работников (без внешних совместителей) всех предприятий и организаций по итогам 2012 года в среднем по краю составила 27,5%,

как и в 2011 году. В среднем по муниципальным районам значение данного показателя достигло 23,8%, с ростом к 2011 году на 0,2%.

Несмотря на рост среднесписочной численности работников (без внешних совместителей) на малых и средних предприятиях по городским округам в целом за 2012 год на 746 человек их доля среди всех предприятий и организаций по отношению к 2011 году уменьшилась на 0,3% и составила 30,9%. Уменьшение доли обусловлено значительным ростом среднесписочной численности работников (без внешних совместителей) на крупных предприятиях городских округов, составившим по итогам 2012 года более 9,6 тыс. человек, из которых 5,2 тыс. приходится на город-курорт Сочи.

Городскими округами и муниципальными районами, получившими наибольшую оценку по данному показателю, являются города Анапа, Краснодар и Геленджик, а также Белореченский, Крыловский, Новопокровский, Белоглинский и Ейский районы.

Наименьшую оценку получили города Горячий Ключ, Новоросийск и Сочи, а также Выселковский, ▶

► Тбилисский, Успенский, Новокубанский и Щербиновский районы.

В 2015 году по отношению к 2012-му прогнозируется увеличение значений данного показателя в среднем по краю до 27,8%, с ростом на 0,3 процентного пункта, по городским округам – до 31,5%, а по муниципальным районам – до 23,9%.

Объем инвестиций в основной капитал
(за исключением бюджетных средств)
в расчете на одного жителя

По итогам 2012 года в Краснодарском крае данный показатель в расчете на одного жителя в среднем по краю составил 31,6 тыс. рублей, с наибольшим значением по городским округам (97,4 тыс. рублей). По муниципальным районам в среднем на одного жителя приходилось порядка 19,0 тыс. рублей.

(ИНФОГРАФИКА 3. См. стр. 49)

Наибольший объем инвестиций в основной капитал (за исключением бюджетных средств) в расчете на одного жителя отмечался: среди городских округов – в Краснодаре, Сочи и Новороссийске; среди муниципальных районов – в Тбилиском, Северском, Туапсинском, Выселковском и Темрюкском районах.

Высокое значение данного показателя объясняется реализацией на этих территориях крупных инвестиционных проектов.

Наименьший объем инвестиций в основной капитал (за исключением бюджетных средств) в расчете на одного жителя отмечался: среди городских округов – в Анапе, Армавире и Горячем Ключе; среди муниципальных районов – в Отрадненском, Приморско-Ахтарском, Ейском, Курганинском и Тихорецком.

Низкое значение показателя обусловлено сокращением вложений в рамках реализации инвестиционных программ крупных предприятий указанных территорий.

В 2015 году по отношению к 2012-му прогнозируется увеличение значений данного показателя в среднем по краю до 40,7 тыс. рублей.

При этом в среднем по муниципальным районам увеличение показателя предполагается до 28,1 тыс. рублей, а по городским округам – до 107,1 тыс. рублей.

Доля площади земельных участков,
являющихся объектами налогообложения
земельным налогом, в общей площади территории
городского округа (муниципального района)

Поступления по земельным платежам в консолидированный бюджет Краснодарского края формируются за счет земельного налога и арендной платы за землю. Так, по итогам 2012 года в консолидированный бюджет края мобилизовано 5,5 млрд. рублей земельного налога, что составляет 46% от общей сум-

мы земельных платежей. Соответственно доля доходов от арендной платы за землю составила 54%, или 6,3 млрд. рублей.

При этом необходимо учитывать, что структура доходов земельных платежей в долях в каждом муниципалитете индивидуальна.

(ИНФОГРАФИКА 4. См. стр. 47)
(ИНФОГРАФИКА 5. См. стр. 47)

Доля прибыльных сельскохозяйственных организаций муниципальных районов края в 2012 году составила 82,8%, при этом в 9 муниципальных районах все сельскохозяйственные организации прибыльны.

(ИНФОГРАФИКА 6. См. стр. 51)

Наименьшая доля прибыльных сельскохозяйственных организаций отмечалась в Мостовском (50%) и Северском (50%) районах, в Армавире (66,7%), Отрадненском (66,7%), Приморско-Ахтарском (75%) и Славянском (81,8%) районах.

За 2012 год объем продукции сельского хозяйства всех сельскохозяйственных производителей края в действующих ценах достиг 229,2 млрд. рублей, что составило 93,06% к 2011 году. Индекс производства в сельском хозяйстве составил 90,2%.

По итогам 2012 года крупными и средними организациями по направлению «Сельское хозяйство» получена прибыль в 13,6 млрд. рублей, или 97,6% к уровню 2011 года. Прибыль на 274 прибыльных предприятиях сельского хозяйства за 2012 год составила 16,5 млрд. рублей, или 99,8% к уровню 2011 года. Убыток в 57 убыточных организациях за 2012 год составил 2,9 млрд. рублей, или 111,9% к уровню 2011 года.

Для осуществления государственной поддержки сельскохозяйственных товаропроизводителей выплачено субсидий на сумму в 6,6 млрд. рублей, в том числе из федерального бюджета – 4,4 млрд. рублей, из краевого – 2,2 млрд. рублей.

Оказана помощь в виде предоставления фиксированных скидок от оптовой цены на горюче-смазочные материалы для проведения сезонных работ – на дизельное топливо и бензин. Более 1700 хозяйств заключили договоры на покупку 143 тыс. тонн дизельного топлива, при этом экономия от разницы цен коммерческого топлива и топлива по льготным ценам составила по Краснодарскому краю свыше 1,16 млрд. рублей.

Однако значительного роста доли прибыльных предприятий не удалось достичь в связи со вспышками очагов африканской чумы свиней, удорожанием горюче-смазочных материалов, электроэнергии, а также частичной гибелью урожая ввиду плохих погодных условий.

(ИНФОГРАФИКА 7. См. стр. 53)

По прогнозируемым значениям данного показателя наблюдается положительная динамика. Так, в 2013 году

*Доля прибыльных сельскохозяйственных организаций
муниципальных районов края в 2012 году составила 82,8%*

удельный вес прибыльных сельскохозяйственных организаций в их общем числе по Краснодарскому краю прогнозируется на уровне в 90,8%, в 2014-м – 93,1%, в 2015-м – 94,4%.

Доля протяженности автомобильных дорог общего пользования местного значения, не отвечающих нормативным требованиям, в общей протяженности автомобильных дорог общего пользования местного значения

(ИНФОГРАФИКА 8. См. стр. 55)

В докладе к отчету принимались только автомобильные дороги местного значения, проходящие вне границ населенных пунктов. В Краснодарском крае основная доля автомобильных дорог, по которым обеспечивается транспортная доступность населенных пунктов или их связь между собой, приходится на автомобильные дороги регионального значения, находящиеся в краевой собственности. По данным муниципальных образований, протяженность автомобильных дорог местного значения, проходящих вне границ населенных пунктов, составляет всего 1031,4 км.

В 2012 году работы по ремонту рассматриваемых дорог не проводились. Муниципальными образованиями состоянием автомобильных дорог поддерживалось следующими работами по содержанию дорог с гравийным покрытием: грейдированием с добавлением, при необходимости, нового материала и ямочным ремонтом асфальтобетонных дорог.

В 2013 году в рамках ведомственной целевой программы «Капитальный ремонт и ремонт автомобильных дорог местного значения Краснодарского края на 2012–2014 годы» планируется отремонтировать до конца года около 30 км дорог вне населенных пунктов в следующих муниципальных образованиях: город-курорт Анапа, Абинский район, Брюховецкий район, Гулькевичский район, Кавказский район, Каневской район, Лабинский район, Новопокровский район, Павловский район и Тихорецкий район.

Доля населения, проживающего в населенных пунктах, не имеющих регулярного автобусного и (или) железнодорожного сообщения с административным центром городского округа (муниципального района), в общей численности населения городского округа (муниципального района)

По состоянию на 1 января 2013 года доля населения, проживающего в населенных пунктах, не имеющих регулярного транспортного сообщения (автобусного и (или) железнодорожного) с административным центром городского округа (муниципального района), в общей численности населения городского округа (муниципального района) в среднем по муниципальным образованиям (далее – не обеспеченного транспортным обслуживанием) составила 0,19%, по городским округам – 0,11%, по муниципальным районам – 0,21%. При этом в 24 (55,0%) муниципальных образованиях края (в 4 городских округах и 20 муниципальных районах) все население имеет регулярное автобусное и (или) железнодорожное сообщение с ад-

Лучшие показатели по числу субъектов малого и среднего предпринимательства (единиц на 10 тыс. человек населения) в 2012 году

ИНФОГРАФИКА 2



Доля площади земельных участков, являющихся объектами налогообложения земельным налогом, в общей площади территории (%)

ГОРОДСКИЕ ОКРУГА

ИНФОГРАФИКА 4



МУНИЦИПАЛЬНЫЕ РАЙОНЫ

ИНФОГРАФИКА 5



► административным центром городского округа (муниципального района) (улучшение по сравнению с ситуацией 2011 года на 12%).

(ИНФОГРАФИКА 9. См. стр. 57)

Положительная динамика снижения доли населения, не обеспеченного транспортным обслуживанием, по сравнению с 2011 годом отмечена в Абинском, Апшеронском, Гулькевичском, Куцевском, Северском, Тимашевском и Туапсинском районах.

Наибольшая доля не обеспеченного транспортным обслуживанием населения (от 1,08% до 2,10%) отмечена в Апшеронском, Красноармейском и Куцевском районах края.

По прогнозным данным, к 2015 году доля населения, не обеспеченного транспортным обслуживанием, снизится в муниципальных образованиях город-курорт Геленджик, в Абинском, Калининском, Красноармейском, Новопокровском, Приморско-Ахтарском и Тимашевском районах все населенные пункты будут охвачены транспортным сообщением.

Показатель сохранится на уровне 2012 года в Туапсинском районе.

Средняя номинальная начисленная заработная плата работников по отраслям

В целом по краю в 2012 году среднемесячная номинальная начисленная заработная плата работников крупных и средних предприятий и некоммерческих организаций, по данным территориального органа Федеральной службы государственной статистики по Краснодарскому краю, составила 23,7 тыс. рублей.

Только в пяти муниципальных образованиях среднемесячная заработная плата превысила средnekраевой уровень – в г. Сочи, г. Краснодаре и г. Новороссийске, в Туапсинском и Северском районах. Самые высокие значения данного показателя сложились в городах: Сочи – 30 861,5 рубля (на 30,1% выше средnekраевого показателя), Краснодаре – 30 198,2 рубля (на 27,3%) и Новороссийске – 28 899,2 рубля (на 21,9%).

В большинстве территорий – 39 городах и районах (88,7% от общего количества) – уровень среднемесячной заработной платы ниже средnekраевого значения.

Самая низкая среднемесячная заработная плата сложилась в Калининском районе – 15 919,6 рубля (ниже средnekраевого уровня на 32,9 процента). Аналогичная ситуация – в Отраденском, Новопокровском, Белоглинском и Крыловском районах, где заработная плата составила, соответственно, 16 167,8, 16 112,9, 16 074,9 и 15 972,8 рубля, что на 31,8, 32,1, 32,2 и 32,7 процента ниже, чем в целом по краю.

В 2013 году среднемесячная номинальная начисленная заработная плата работников крупных и средних предприятий и некоммерческих организаций в целом по краю, по оценке, составит 26 444 рубля. Как и в 2012 году, самый высокий уровень среднемесячной номинальной на-

численной заработной платы ожидается в городе-курорте Сочи – 33 392 рубля, что на 26,3% выше средnekраевого показателя, в городе Краснодаре – 32 794 рубля (на 24%) и в городе Новороссийске – 29 904 рубля (на 13,1%).

В группу территорий с самым низким уровнем заработной платы будут входить: Крыловский район – 16 299,9 рубля, что ниже средnekраевого значения на 38,4%, Отраденский район – 16 706,9 рубля (на 36,8%), Новокубанский район – 16 806 рублей (на 36,4%), Новопокровский район – 16 958,8 рубля (на 35,9%) и Белоглинский район – 17 422,1 рубля (на 34,1%).

Среднемесячная номинальная начисленная заработная плата работников крупных и средних предприятий и некоммерческих организаций в целом по Краснодарскому краю увеличится с 23 716,6 рубля в 2012 году до 32 758 рублей в 2015-м (рост в 1,4 раза).

Средняя номинальная начисленная заработная плата работников общеобразовательных учреждений

Средняя номинальная начисленная заработная плата педагогического персонала муниципальных общеобразовательных учреждений за 2012 год составила 22 416 рублей, рост к 2011 году – 34,4%.

Наилучший показатель по заработной плате учителей – в городах Анапа (23 187 рублей), Новороссийск (23 077 рублей) и Горячий Ключ (22 930 рублей), а также в Динском, Успенском, Выселковском, Красноармейском и Белореченском муниципальных районах. При этом в 16 муниципальных районах средняя заработная плата учителей выше средней по краю.

Наименьший показатель среди муниципальных образований: среди городских округов – в Сочи (22 763 рубля), среди муниципальных районов – в Каневском, Павловском, Куцевском, Лабинском и Крыловском.

Заработная плата всех работников муниципальных общеобразовательных учреждений в среднем по краю составила 17 858 рублей. Наиболее высокая – в среднем по городским округам (19 843 рубля), среди которых наибольшая заработная плата у работников в городе Новороссийске (22 720 рублей), наименьшая – в городе Горячий Ключ (16 773 рубля).

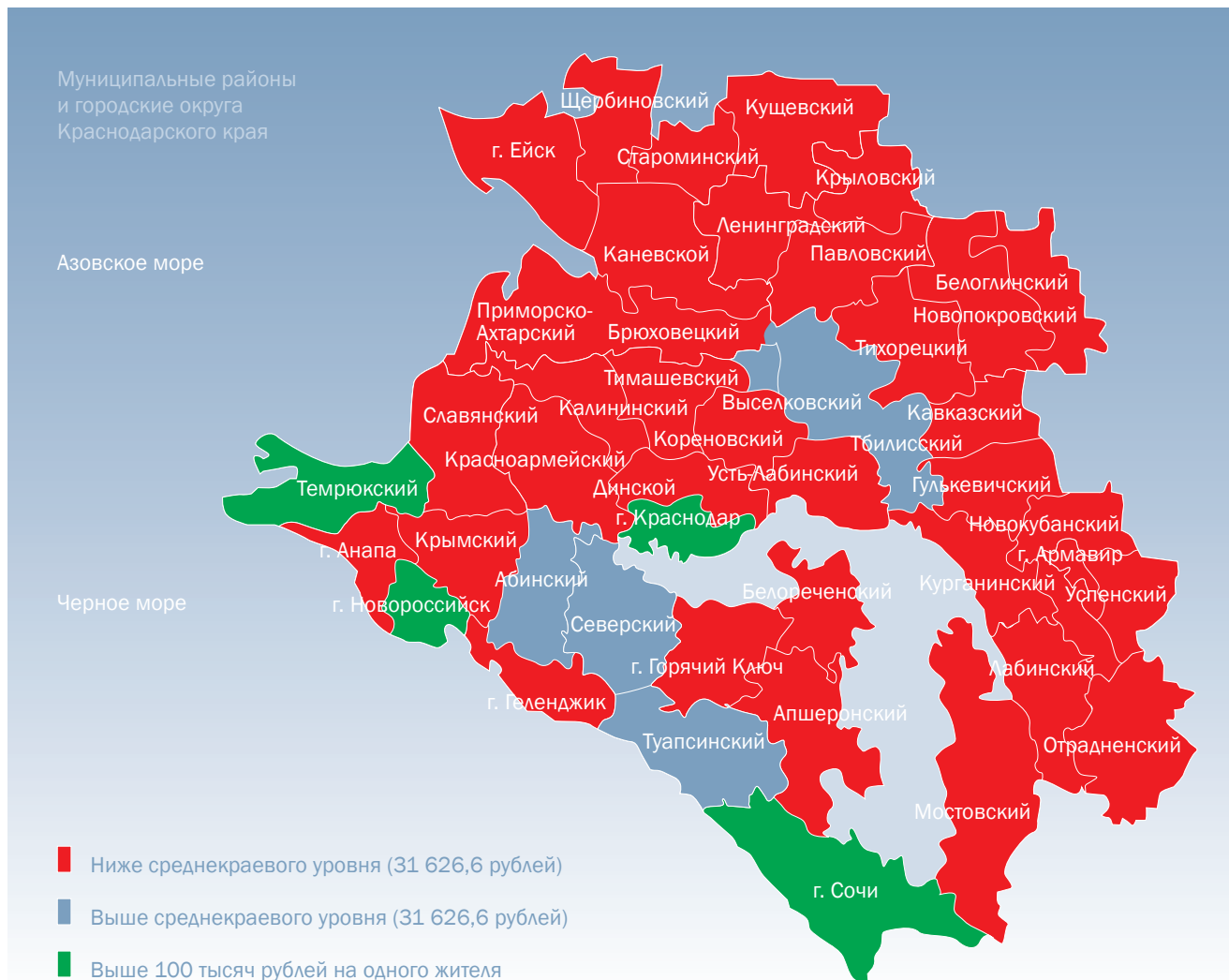
Наиболее высокая заработная плата по муниципальным районам – у работников в Динском (20 759 рублей), Красноармейском (20 404 рубля), Тимашевском (19 973 рубля), Староминском (19 168 рублей) и Мостовском (19 078 рублей) районах.

Наименьшая средняя заработная плата непедагогического персонала отмечена в Новопокровском районе (7235 рублей).

Среднемесячная номинальная начисленная заработная плата работников муниципальных учреждений культуры и искусства

В 2012 году в крае дважды была проведена индексация окладов работников культуры: на 6,5 процента с 1 янва-

В пяти муниципальных образованиях среднемесячная заработная плата превысила средnekраевой уровень



ря 2012 года и на 6 процентов – с 1 октября. Кроме того, в 2012 году к заработной плате муниципальных работников культуры установлена дополнительная ежемесячная стимулирующая выплата – 3000 рублей. Благодаря этому размер среднемесячной заработной платы муниципальных работников культуры за 2012 год составил 11 093 рубля, что на 36,2% выше, чем в 2011 году (8145 рублей). В том числе среднемесячная заработная плата работников культуры в городских округах – 13 013 рублей, муниципальных районах – 10 729 рублей.

Ниже среднего значения по городским округам средняя заработная плата работников культуры в городах Горячий Ключ, Анапа и Новороссийск.

Среди муниципальных районов заработная плата работников культуры ниже среднего уровня в Новопокровском, Белоглинском, Каневском, Калининском и еще 16 муниципальных районах.

Самой высокой среднемесячная заработная плата работников учреждений культуры осталась, как и в предыдущие годы, в Геленджике (15 870 рублей), Сочи (13 949 рублей) и Краснодаре (13 913 рублей).

Среди муниципальных районов уровень заработной платы работников культуры выше среднего по районам края в Абинском (13 208 рублей), Белореченском (11 745 рублей), Динском (11 475 рублей), Кореновском (11 288 рублей), Славянском (11 825 рублей), Тбилисском (12 522 рубля), Тихорецком (11 768 рублей), Туапсинском (12 902 рубля) и Северском (12 811 рублей) районах.

Благодаря мерам, предпринятым органами местного самоуправления, значительная динамика роста заработной платы работников сферы культуры и искусства за прошедший год произошла в городах Горячий Ключ (на 50,0%), Анапа (на 49,0%) и Геленджик (на 40,5%), а также в муниципальных районах: Староминском (на 53,8%), Красноармейском (на 52,8%) и Тихорецком (на 52,1%).

В результате реализации комплекса мероприятий в 2013 году планируется увеличить размер заработной платы работников культуры в среднем на 19,3%, в 2014-м – на 14,6%, в 2015-м – на 19,2%.

На эти цели планируется направить средства краевого и муниципальных бюджетов, а также средства от ▶

МСК ТЕМА НОМЕРА

- ▶ оптимизации неэффективных расходов муниципальных учреждений, доходы от оказания учреждениями культуры платных услуг населению.

Среднемесячная номинальная начисленная заработная плата работников муниципальных учреждений физической культуры и спорта

В среднем по краю заработная плата составила 15 583 рубля, с ростом к 2011 году (22,1%). При этом по муниципальным районам темп роста больше (24,6%), чем по городским округам (15,9%).

Наилучший показатель по заработной плате работников муниципальных учреждений физической культу-

ры и спорта – в городах Новороссийск (42 648 рублей), Анапа (23 679 рублей) и Горячий Ключ (21 571 рубль), а также в Тбилисском (21 848 рублей), Северском (19 887 рублей), Щербиновском (19 789 рублей), Тихорецком (18 946 рублей) и Калининском (18 042 рубль) муниципальных районах. При этом в 10 муниципальных районах средняя заработная плата работников муниципальных учреждений физической культуры и спорта выше средней по краю.

Наименьший показатель среди городских округов – в городе Краснодаре (14 722 рубль), а также в Кавказском (11 020 рублей), Белоглинском (10 647 рублей), Новоокровском (10 136 рублей), Каневском (10 035 рублей) и Отрадненском (9691 рубль) муниципальных районах.

РЕЙТИНГ МУНИЦИПАЛЬНЫХ ОБРАЗОВАНИЙ ПО НАПРАВЛЕНИЮ «ЭКОНОМИЧЕСКОЕ РАЗВИТИЕ»

ВЫСОКИЙ РЕЙТИНГ

Городские округа	Муниципальные районы
1 место Краснодар	1 место Динской
2 место Новороссийск	2 место Туапсинский
3 место Анапа	3 место Белореченский
	4 место Северский
	5 место Тимашевский

НИЗКИЙ РЕЙТИНГ

Городские округа	Муниципальные районы
5 место Геленджик	32 место Новоокровский
6 место Армавир	33 место Лабинский
7 место Горячий Ключ	34 место Кушевский
	35 место Апшеронский
	36 место Отрадненский

Результаты мониторинга эффективности деятельности органов местного самоуправления городских округов и муниципальных районов Краснодарского края

СОЦИАЛЬНО-КУЛЬТУРНАЯ СФЕРА

Дошкольное образование

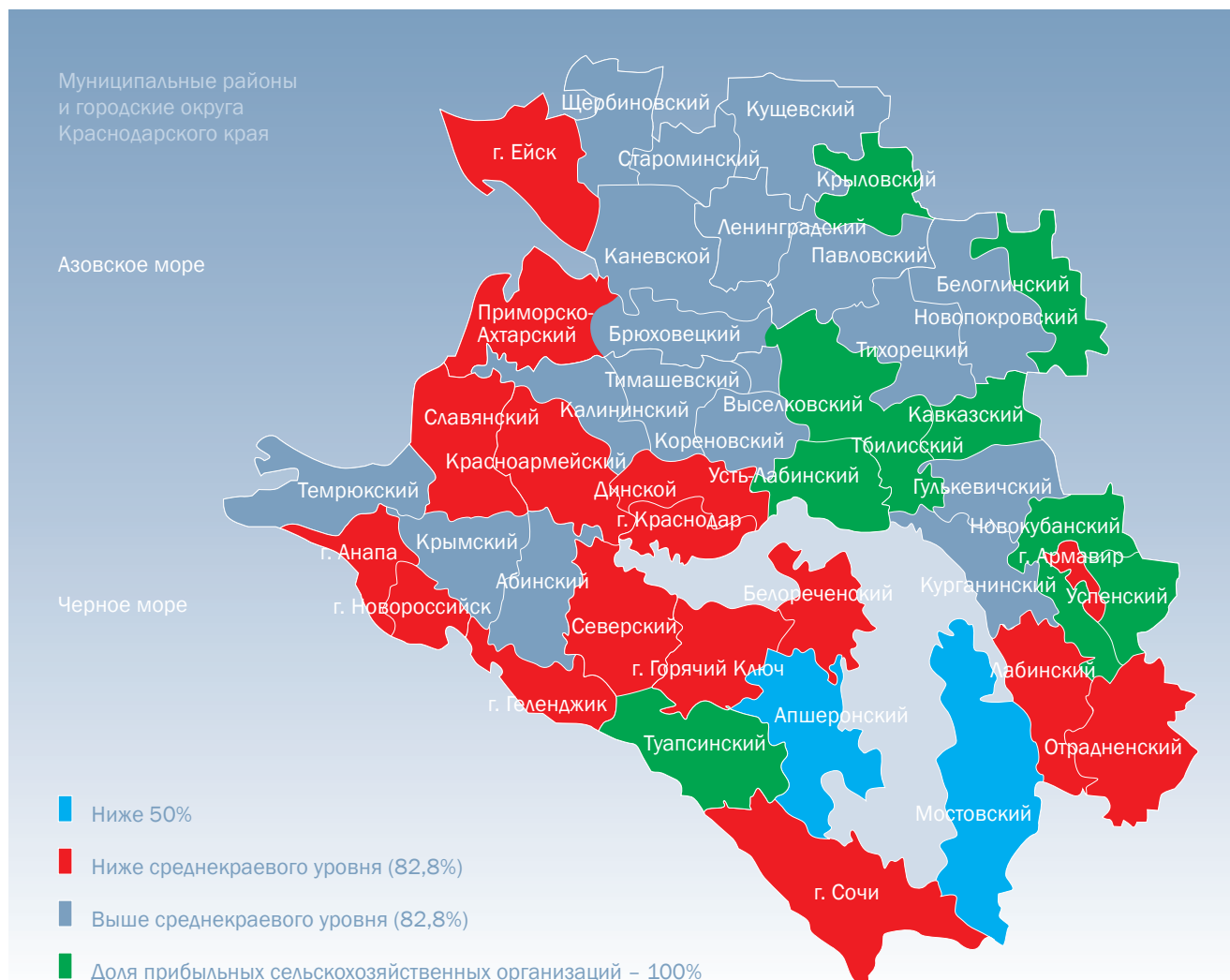
В 2012 году в сфере образования продолжился ряд положительных тенденций.

В целях увеличения числа дошкольных мест в детских садах в 2010 году принята краевая целевая программа «Развитие системы дошкольного образования в Краснодарском крае» на 2010–2015 годы. Она предусматривает строительство новых детских садов, пристроение, реконструкцию и капитальный ремонт. Консолидированный объем финансирования программы составляет 3,7 млрд. рублей, в том числе из краевого бюджета – 2,6 млрд. рублей. Итогом реализации программы станет ввод более 9,0 тыс. дошкольных мест.

Обеспеченность детей дошкольными образовательными услугами

В сравнении с 2011 годом в целом по краю увеличилась доля детей в возрасте 1–6 лет, получающих дошкольную образовательную услугу в муниципальных образовательных учреждениях, в общей численности детей в возрасте 1–6 лет на 4,5%, в том числе по городским округам – на 5,2%, по муниципальным районам – на 4,4%.

За отчетный период произошло уменьшение доли детей в возрасте 1–6 лет, состоящих на учете для определения в муниципальные дошкольные образовательные учреждения, в общей численности детей в возрасте 1–6 лет с 21,3% до 19,7%.



Наибольшая доля детей в возрасте 1–6 лет, состоящих на учете для определения в детские сады, – в городских округах Новороссийск, Краснодар и Сочи, а также в Белореченском, Славянском, Темрюкском, Успенском и Северском муниципальных районах.

Техническое состояние учреждений дошкольного образования

В 2012 году снизилась доля муниципальных дошкольных образовательных учреждений, здания которых находятся в аварийном состоянии или требуют капитального ремонта, с 17,9% в 2011 году до 16,6%. Снижение составило 7,2%, в том числе по городским округам – 24,7%, по муниципальным районам – 15,6%.

Отсутствуют аварийные здания детских садов или здания, требующие капитального ремонта, в городах Армавир, Геленджик, Горячий Ключ и Новороссийск, а также в Белореченском, Брюховецком, Выселковском, Динском, Каневском, Кореновском, Крымском, Курганинском, Ла-

бинском, Ленинградском, Отрадненском, Павловском, Приморско-Ахтарском, Северском и Туапсинском муниципальных районах.

Наибольшая доля учреждений, здания которых находятся в аварийном состоянии или требуют капитального ремонта, среди городских округов – в Сочи и Анапе, а также в Успенском, Староминском, Абинском, Новокубанском и Крыловском муниципальных районах.

Общее и дополнительное образование

В среднем по краю на 1 учителя приходилось 16,7 ученика, тогда как по городским округам среднее значение составило 19,3, что существенно выше целевого значения, установленного в Российской Федерации (15,0); по муниципальным районам – 15,3, что немного выше целевого значения.

Средняя наполняемость классов в муниципальных общеобразовательных учреждениях в среднем по краю составила 22,2 человека, в том числе по городским окру-

► гам – 25,6 человека (рост – 0,3%), по муниципальным районам – 20,6 человека.

Внедрение независимой системы оценки учащихся в общем образовании

Доля лиц, сдавших единый государственный экзамен (ЕГЭ) по русскому языку и математике, в общей численности выпускников муниципальных общеобразовательных учреждений, участвовавших в едином государственном экзамене по данным предметам, в среднем по краю составила 98,7% (по городским округам – 99,0%, по муниципальным районам – 98,6%).

Отрицательная динамика доли учащихся, сдавших единый государственный экзамен (ЕГЭ) по русскому языку и математике, наблюдалась во всех городских округах, кроме Геленджика и Новороссийска, а также в 11 (29,7% от общего количества районов) муниципальных районах (Абинский, Апшеронский, Белореченский, Брюховецкий, Выселковский, Гулькевичский, Ленинградский, Павловский, Славянский, Тимашевский и Туапсинский).

В 2012 году в среднем по краю уменьшилась доля выпускников дневных муниципальных общеобразовательных учреждений, не получивших аттестат о среднем (полном) общем образовании, в общей численности выпускников муниципальных общеобразовательных учреждений. Доля составила 1,41%, что на 6 процентных пунктов меньше, чем в 2011 году (1,50%).

Среди городских округов наименьшая доля выпускников, не получивших аттестаты о среднем (полном) общем образовании, – в городах Новороссийск, Геленджик и Краснодар, а также в Новокубанском, Староминском, Кавказском, Ейском, Новопокровском и Отрадненском муниципальных районах.

Наибольшая доля выпускников, не получивших аттестаты, – в городах Горячий Ключ, Сочи и Анапа, а также в Брюховецком, Павловском, Туапсинском, Усть-Лабинском и Ленинградском муниципальных районах.

Техническое состояние общеобразовательных учреждений

В 2012 году по сравнению с 2011 годом уменьшилась доля муниципальных общеобразовательных учреждений, здания которых находятся в аварийном состоянии или требуют капитального ремонта, на 4,8%.

Среди городских округов здания, находящиеся в аварийном состоянии или требующие капитального ремонта, имелись только в Анапе, Армавире и Краснодаре. Аналогичная картина – в Апшеронском, Гулькевичском, Ейском, Кавказском, Кореновском, Мостовском, Новокубанском, Приморско-Ахтарском, Северском, Славянском, Темрюкском, Туапсинском и Усть-Лабинском муниципальных районах.

По результатам анализа динамики аварийности зданий общеобразовательных учреждений от общей доли

увеличение показателя произошло в городах Краснодар и Армавир, а также в Апшеронском, Ейском, Новокубанском, Приморско-Ахтарском, Северском и Усть-Лабинском муниципальных районах.

Максимальное увеличение доли аварийных зданий отмечено в Усть-Лабинском районе (в 4 раза).

Учреждения, соответствующие современным требованиям обучения

В 2012 году по сравнению с предыдущим периодом увеличилась доля муниципальных образовательных учреждений, соответствующих современным требованиям обучения, в общем количестве муниципальных образовательных учреждений на 3,9%.

(ИНФОГРАФИКА 10. См. стр. 59)

Среди городских округов наилучшие показатели – в Анапе, Новороссийске и Краснодаре, а также в Брюховецком, Ейском, Кавказском, Калининском и Каневском муниципальных районах.

Наихудшие показатели среди городских округов отмечены в Горячем Ключе, Геленджике и Армавире, а также в Гулькевичском, Крыловском, Ленинградском, Усть-Лабинском и Кушевском муниципальных районах.

За отчетный период в целом по краю незначительно увеличилась доля детей, обучающихся во вторую смену, – на 1,3% относительно предыдущего периода.

Наименьшая доля детей, обучающихся во вторую смену, среди городских округов – в Сочи, Геленджике и Анапе, а также в Павловском, Новопокровском, Калининском, Тбилисском и Мостовском муниципальных районах.

Наибольшая доля детей, обучающихся во вторую смену, среди городских округов – в Армавире, Новороссийске и Горячем Ключе, а также в Северском, Кавказском, Белореченском, Абинском и Апшеронском муниципальных районах.

Снижение показателя обучающихся во вторую смену отмечено в городских округах Анапа, Сочи, Горячий Ключ и Армавир, а также в 18 муниципальных районах, с наилучшим показателем в Усть-Лабинском районе.

Рост детей, занимающихся во вторую смену, отмечен в городских округах Краснодар, Новороссийск и Геленджик, а также в 19 муниципальных районах.

Расходы бюджета муниципального образования на общее образование в расчете на 1 обучающегося в муниципальных общеобразовательных учреждениях

В 2012 году выросли расходы бюджетов муниципальных образований на общее образование в расчете на 1 обучающегося на 10,7% относительно предыдущего периода, в том числе по городским округам – на 2,6%, по муниципальным районам – на 11,6%.

Наилучшие показатели среди городских округов отмечены в Краснодаре, Геленджике и Сочи, а также в Сла-

В среднем по краю на 1 учителя приходилось 16,7 ученика, по городским округам среднее значение составило 19,3

вянском, Белоглинском, Новопокровском, Брюховецком и Успенском муниципальных районах.

Наименьшие показатели среди городских округов – в Анапе, Армавире и Новороссийске, а также в Гулькевичском, Ейском, Крыловском, Тимашевском и Красноармейском муниципальных районах.

(ИНФОГРАФИКА 11. См. стр. 53)
(ИНФОГРАФИКА 12. См. стр. 53)

Дополнительное образование детей в возрасте 5–18 лет

В среднем по краю доля детей в возрасте 5–18 лет, получающих услуги по дополнительному образованию в организациях различной организационно-правовой формы и формы собственности, в общей численности детей данной возрастной группы составила 60,15% (в городских округах – 66,8%, в муниципальных районах – 58,9%), с ростом к 2011 году на 4,7 процентного пункта (57,43%).

Наибольшая доля детей в возрасте 5–18 лет, получающих услуги по дополнительному образованию, отмечена среди городских округов – в Краснодаре, Геленджике и Анапе, а среди муниципальных районов – в Кавказском, Ейском, Курганинском, Абинском и Выселковском районах.

Наименьшая доля детей данной возрастной группы, вовлеченных в получение дополнительного образования, отмечена в Армавире, Сочи и Новороссийске, а среди муниципальных районов – в Успенском, Тбилисском, Гулькевичском, Староминском и Крымском районах.

Наилучшая положительная динамика оказания данных услуг – в городских округах Анапа, Сочи и Горячий Ключ, а также в Брюховецком, Кавказском, Северском, Отрадненском и Новопокровском районах.

Отрицательная динамика – в городских округах Краснодар, Геленджик и Новороссийск, а также в Усть-Лабинском, Темрюкском, Павловском, Апшеронском и Гулькевичском муниципальных районах.

Культура

Усилия органов местного самоуправления Краснодарского края по развитию культуры в муниципальных образованиях характеризовались положительной динамикой роста доли населения, участвовавшего в культурно-досуговых мероприятиях, организованных органами местного самоуправления в 2012 году, по отношению к 2011 году.

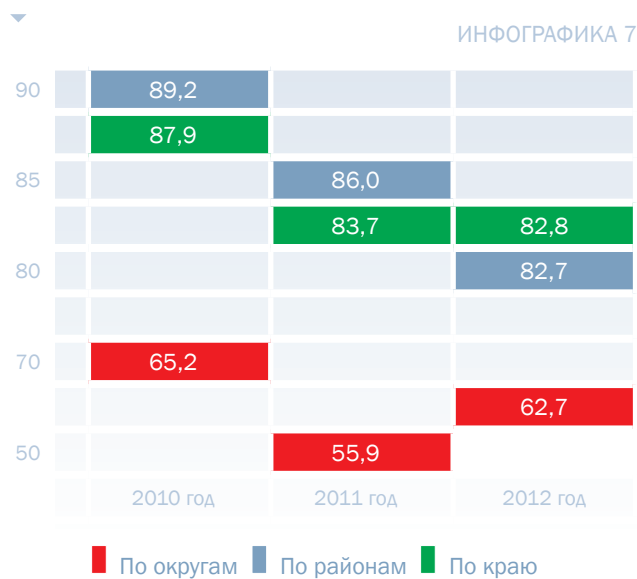
Уровень фактической обеспеченности клубами и учреждениями клубного типа в муниципальных образованиях

На протяжении нескольких лет данный показатель имеет положительную динамику. В среднем по муниципальным образованиям Краснодарского края уровень социальной обеспеченности населения клубными объектами в 2012 году составил 107,5%, с увеличением на 0,6% к 2011 году, на 1,1% – к 2010-му.

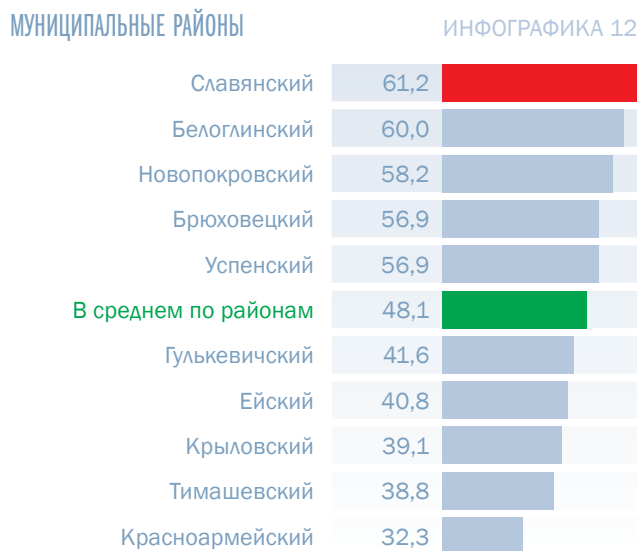
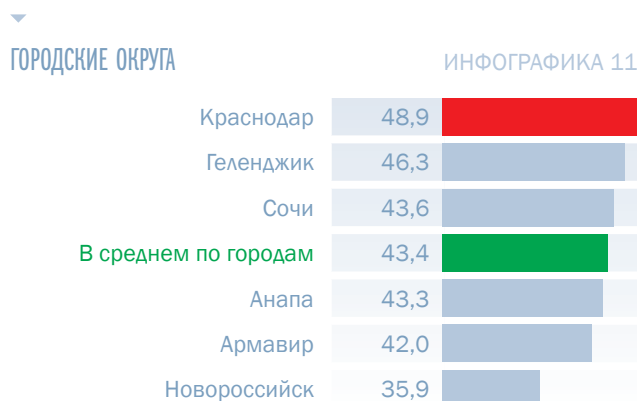
Средний уровень обеспеченности населения городов края клубными учреждениями составил 96,0%, населения муниципальных районов – 109,7%.

В соответствии с социальными нормами, рекомендованными Правительством РФ, клубами и учреждени-

Динамика доли прибыльных сельскохозяйственных организаций (%)



Расходы бюджета муниципального образования на общее образование в расчете на 1 обучающегося в муниципальных общеобразовательных учреждениях (тыс. рублей)



► ями клубного типа в крае обеспечено население в 6 городах и 22 районах.

Наибольший уровень обеспеченности населения клубами и учреждениями клубного типа в 2012 году отмечен в городах Горячий Ключ (в 2,1 раза больше нормы), Сочи, Анапе и Новороссийске (100,0%). Среди муниципальных районов – в Кореновском (в 3,3 раза больше нормы), Павловском (177,0%), Кушевском (156,0%), Гулькевичском (144,0%) и Крыловском (142,0%) районах.

В связи с наличием на территории муниципального образования краевых объектов культуры низкий уровень обеспеченности населения сложился в городе Краснодаре (33,5%).

Недостаточное количество учреждений клубного типа – в городе Армавире (37,0%), Туапсинском (29,9%), Усть-Лабинском (53,0%) и Тбилисском (66,0%) районах.

Общее количество объектов клубного типа не соответствует нормам социальной обеспеченности, рекомендованным Правительством РФ, в 16 муниципальных образованиях Краснодарского края. Причина низкой социальной обеспеченности клубами – высокая плотность жителей в городах и районных центрах Кубани.

За отчетный год наибольший рост обеспеченности населения клубными учреждениями произошел в городе Краснодаре (14,5%) в связи с введением новых клубных учреждений.

Вместе с тем в городе Горячий Ключ продолжилось снижение уровня обеспеченности населения клубами и учреждениями клубного типа по причине ежегодного увеличения численности населения городского округа.

Уровень фактической обеспеченности населения библиотеками

Как и в предыдущие годы, показатель социальной обеспеченности населения библиотеками остается достаточно стабильным.

Средний уровень обеспеченности населения городов края библиотечными учреждениями – 99,0%, населения муниципальных районов – 83,0%.

Наибольший уровень обеспеченности населения библиотеками в 2012 году отмечен в городах Горячий Ключ (156,0%), Новороссийск (116,0%) и Геленджик (113,0%), среди муниципальных районов – в Кореновском (167,7%), Новопокровском (124,0%), Апшеронском (107,4%) и Тихорецком (105,0%) районах.

Наименьший уровень обеспеченности населения библиотеками – в городах Краснодар (43,0%) и Армавир (65,0%), а также в Ленинградском (23,0%), Староминском (24,3%), Кушевском (31,0%), Крымском (32,6%), Темрюкском (35,1%) и Белореченском (37,8%) районах.

Всего количество библиотек менее норм социальной обеспеченности, рекомендованных Правительством РФ, – в 2 городах и 20 муниципальных районах Краснодарского края.

Соответствовал социальным нормам уровень обеспеченности населения библиотеками в 5 городах и 17 муниципальных районах.

За отчетный год наибольший рост обеспеченности населения библиотеками произошел в городе Анапе (13,8%) и в Кавказском районе (8,4%) в связи с увеличением количества библиотек.

Вместе с тем в Горячем Ключе и в Славянском районе продолжилось снижение уровня обеспеченности населения библиотеками по причине ежегодного увеличения численности жителей населенных пунктов муниципального образования.

В плановом периоде 2013–2015 годов в целом по краю планируется сохранить имеющийся уровень социальной обеспеченности населения библиотеками за счет открытия филиалов и пунктов выдачи в отдаленных и малонаселенных территориях.

Уровень фактической обеспеченности населения парками культуры и отдыха

По сравнению с 2011 годом средний показатель данной категории по краю остался неизменным – 62,8%.

Наибольший уровень обеспеченности населения парками культуры и отдыха в 2012 году отмечен среди городских округов в Новороссийске, Сочи и Горячем Ключе, а среди муниципальных районов – в 20 муниципальных районах, с наибольшим значением в Каневском и Тихорецком районах. Отсутствуют муниципальные парки культуры и отдыха в городах Геленджике и Анапе, а также в 17 районах.

Доля муниципальных учреждений культуры, здания которых находятся в аварийном состоянии или требуют капитального ремонта

В настоящее время более 20,0% зданий муниципальных учреждений культуры Краснодарского края находятся в аварийном состоянии или требуют капитального ремонта.

Основные причины – недостаточность финансирования на ремонтные работы, ветхость построек, изменяющиеся требования к эксплуатации зданий.

Наибольшая доля аварийных и требующих капитального ремонта объектов культуры – в городах Армавире (42,0%) и Новороссийске (57,0%), в Отрадненском (85,7%), Староминском (59,3%), Крыловском (45,0%) и Мостовском (40,0%) районах.

За прошедший год ухудшилось состояние зданий муниципальных учреждений культуры в Туапсинском и Крымском районах.

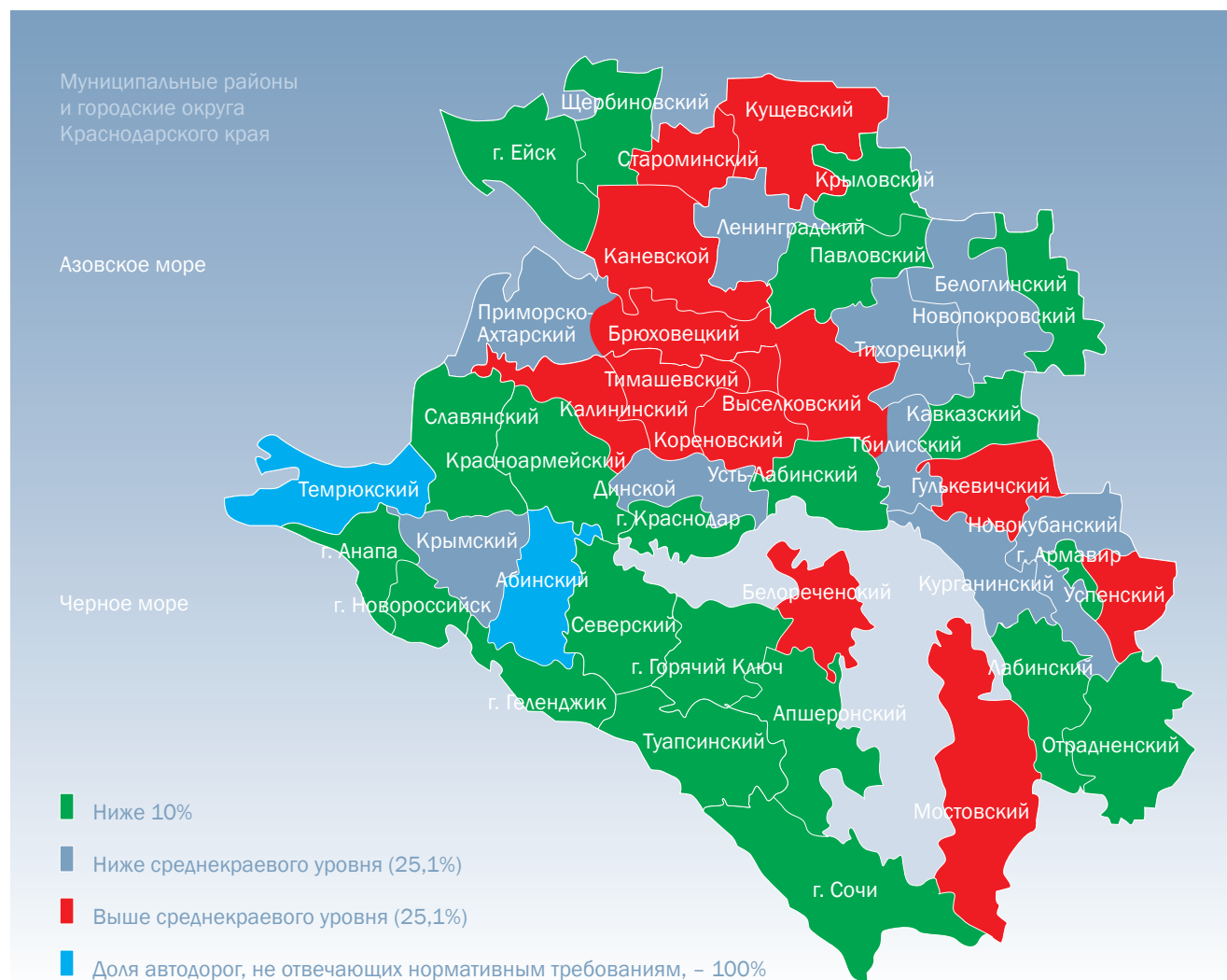
Отсутствуют аварийные или требующие капитального ремонта объекты культуры в городе Геленджике и в 10 муниципальных районах Краснодарского края: в Абинском, Выселковском, Кавказском, Калининском, Кореновском, Лабинском, Новокубанском, Павловском, Славянском и Щербиновском районах.

За счет проведения работ на объектах культуры в 2012 году удалось улучшить состояние материально-технической базы учреждений культуры Тихорецкого, Ка-

Средний уровень обеспеченности населения городов края библиотечными учреждениями – 99,0%, районов – 83,0%

Доля протяженности автомобильных дорог общего пользования местного значения, не отвечающих нормативным требованиям, в общей протяженности автомобильных дорог общего пользования местного значения (%)

ИНФОГРАФИКА 8



невского и Северского районов, городов Горячий Ключ, Краснодар и Сочи.

В плановом периоде 2013–2015 годов в целом по краю предполагается сохранение имеющегося уровня технического состояния муниципальных зданий культуры.

Осуществление капитальных работ на объектах культуры органами местного самоуправления планируется за счет привлечения средств краевого бюджета в рамках реализации государственных программ, в том числе краевой целевой программы поддержки клубных учреждений.

Доля объектов культурного наследия, находящихся в муниципальной собственности и требующих консервации или реставрации

В 2012 году в Краснодарском крае реализация полномочий органов местного самоуправления городских

округов и муниципальных районов по сохранению, использованию и популяризации объектов культурного наследия местного значения осуществлялась через 23 муниципальных музейных учреждения, 11 из которых расположены в городских округах, 13 – в муниципальных районах.

(ИНФОГРАФИКА 13. См. стр. 61)

На сегодняшний день отсутствуют музейные учреждения районного уровня в 25 муниципальных районах.

Из 357 298 единиц предметов основных фондов музеев в настоящее время требуют реставрации 13 798 единиц (3,9%). Наибольшая потребность в реставрационных работах – в музейных учреждениях городов Сочи, Армавир и Геленджик, в Каневском и Усть-Лабинском районах.

В отчетном году отреставрировано только 35 предметов (0,25% от потребности), все – в музеях города Сочи. ▶

► Остальные муниципальные образования реставрацию музейных фондов не проводили.

Основная причина – недостаточность финансовых средств для проведения квалифицированных реставрационных работ с предметами музейного фонда.

Физическая культура и спорт

На сегодняшний день Кубань является одним из лидеров физкультурно-спортивного движения в стране. По основным направлениям развития физической культуры и спорта в муниципальных образованиях Краснодарского края отмечен рост по всем показателям развития отрасли.

С 2006 года в Краснодарском крае ведется активное строительство спортивных объектов. С 2006-го по 2012 год в рамках краевых и федеральных программ построено 601 спортивный объект, в том числе: 32 универсальных спортивных комплекса, 8 плавательных бассейнов, 7 ледовых арен, 531 многофункциональная спортивная площадка. Реконструировано 19 стадионов и 4 спортивные базы.

В 2012 году продолжилось строительство спортивных объектов и на территории многофункционального комплекса «Город спорта» в Краснодаре.

Был открыт ледовый Дворец спорта с двумя аренами, одна из которых (3500 мест) стала домашней площадкой для хоккейной команды «Кубань», а другая (800 мест) – местом для тренировок юных хоккеистов и фигуристов из краевого Центра спортивной подготовки.

Там же ведется строительство «Комплекса тренировочных залов» (11 залов по 9 видам спорта) и начато строительство «Комплекса плавательных бассейнов» (4 чаши).

В Краснодарском крае пользуются популярностью у населения спортивные комплексы с ледовыми аренами, на базе которых открыты новые учреждения спортивной направленности по зимним видам спорта, в основном по хоккею и фигурному катанию. Новые сооружения активно используются для проведения массовых мероприятий для различных категорий населения, в том числе среди школьников, студентов, инвалидов и трудящегося населения.

С 2009 года на базе построенных спортивных комплексов открыты новые спортивные школы в муниципальных образованиях: город Армавир, город Краснодар, город Сочи, Динской район – 2 школы, Каневской район, Курганинский район, Кушевский район, Павловский район, Северский район, Тихорецкий район, Гулькевичский район и Красноармейский район – по 1 школе.

Для организации работы по месту жительства населения в каждом поселении и городском округе работают клубы по месту жительства, оборудованы тренажерные залы, организованы секции и группы для населения всех возрастов.

В 2012 году в муниципальных образованиях Краснодарского края проведено 60,7 тыс. спортивно-массовых мероприятий. В них приняло участие 3,9 млн. жителей края, что составляет 75,0% от общего числа населения

Краснодарского края (на 619,2 тысячи человек больше, чем в 2011 году).

Во всекубанских турнирах на Кубок губернатора приняло участие 710,8 тыс. детей и подростков, что на 77 тысяч больше, чем в 2011 году. Среднекраевой показатель охвата детей в 2012 году составил 53,5% от общего числа детей и подростков Краснодарского края по возрастным категориям участников (в 2010 году – 45,9%).

В спартакиаде трудящихся 2012 года приняли участие 442 468 человек – 42,1% (в 2011-м – 379 892 человека), что на 62 576 человек больше, чем в 2011 году.

В 2012 году 34,5 тыс. человек с ограниченными возможностями получили возможность систематически заниматься физической культурой и спортом, что составляет 8,5% от общего числа инвалидов Краснодарского края (в 2011-м – 7,3%).

Одним из самых важных направлений деятельности по организации занятости детей, подростков и молодежи является работа спортивных школ.

По итогам 2012 года в Краснодарском крае работает 267 учреждений физкультурно-спортивной направленности, в которых занимается 196,5 детей и подростков, что составляет 39,3% от числа учащихся дневных общеобразовательных учреждений (в 2011 году – 38,2%).

В 2012 году открыто 6 новых спортивных школ. Число учащихся увеличено на 5300 человек в сравнении с 2011 годом.

В Краснодарском крае по итогам 2012 года 1,7 млн. жителей систематически занимаются физической культурой и спортом, что составляет 31,6% от общего количества жителей края. В сравнении с 2011 годом количество занимающихся увеличено на 154,4 тыс. человек (в 2011 году – 29,0%).

(ИНФОГРАФИКА 14. См. стр. 61)

В среднем по муниципальным образованиям доля населения, систематически занимающегося физической культурой и спортом, составила 31,6% от общего числа жителей края, с ростом к 2011 году на 2,6 процентного пункта. Этот результат достигнут за счет создания эффективной системы проведения комплексных спортивно-массовых мероприятий муниципальными образованиями, увеличения количества учреждений дополнительного образования спортивной направленности, строительства универсальных спортивных комплексов и плоскостных спортивных сооружений.

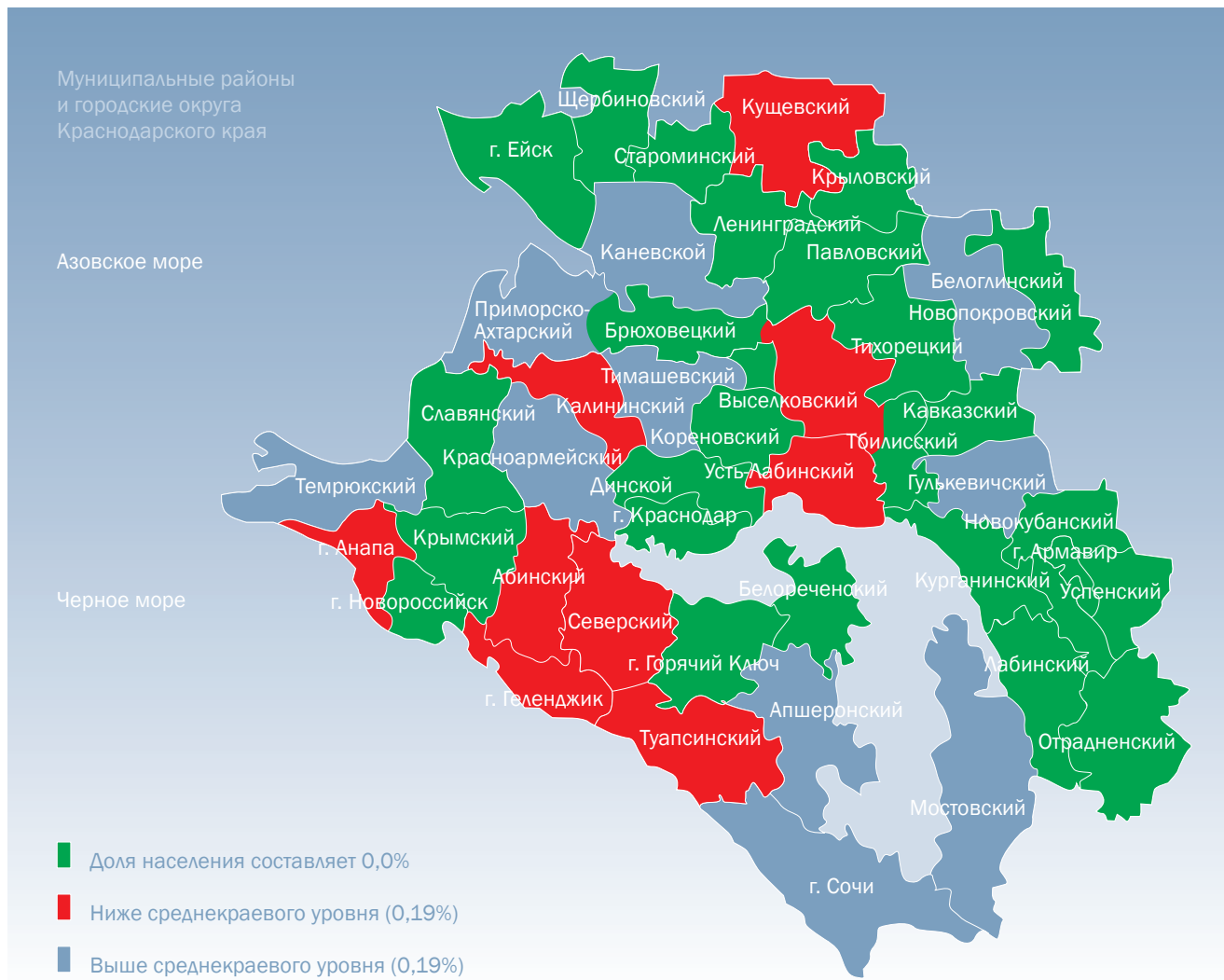
Наибольшая доля населения, систематически занимающегося физической культурой и спортом, по отношению к среднегодовой численности населения среди городских округов – в Анапе (32,6%), Горячем Ключе (32,3%) и Геленджике (32,0%), а среди муниципальных районов – в Кореновском (33,8%), Белореченском (33,4%), Славянском (33,4%), Кавказском (33,1%) и Ейском (32,8%) районах.

Наименьшая доля отмечена в Сочи (31,3%), Краснодаре (31,7%) и Новороссийске (31,8%), а также в Крымском (25,2%), Павловском (29%), Темрюкском (29,5%), Апшеронском (30,2%) и Крыловском (30,4%) районах. ►

С 2006-го по 2012 год в рамках краевых и федеральных программ на Кубани построен 601 спортивный объект

Доля населения, проживающего в населенных пунктах, не имеющих регулярного автобусного и (или) железнодорожного сообщения с административным центром городского округа (муниципального района), в общей численности населения городского округа (муниципального района) (%)

ИНФОГРАФИКА 9



РЕЙТИНГ МУНИЦИПАЛЬНЫХ ОБРАЗОВАНИЙ ПО НАПРАВЛЕНИЮ «СОЦИАЛЬНО-КУЛЬТУРНАЯ СФЕРА»

ВЫСОКИЙ РЕЙТИНГ

Городские округа	Муниципальные районы
1 место Геленджик	1 место Калининский
2 место Новороссийск	2 место Новопокровский
3 место Анапа	3 место Выселковский
	4 место Тбилисский
	5 место Тимашевский

НИЗКИЙ РЕЙТИНГ

Городские округа	Муниципальные районы
5 место Горячий Ключ	33 место Кавказский
6 место Сочи	34 место Северский
7 место Армавир	35 место Абинский
	36 место Гулькевичский
	37 место Крыловский

Результаты мониторинга эффективности деятельности органов местного самоуправления городских округов и муниципальных районов Краснодарского края

ЖИЛИЩНАЯ ПОЛИТИКА И ЖКХ

Жилищное строительство и обеспечение граждан жильем

Общая площадь жилых помещений, приходящаяся в среднем на одного жителя

В 2010–2012 годах на территории Краснодарского края достигнут значительный прирост объемов жилищного строительства.

В 2010 году построено и введено в эксплуатацию 3,6055 млн. кв. м общей площади жилья (114,4% к плановому заданию 2010 года).

В 2011 году построено и введено в эксплуатацию 3,6917 млн. кв. м (114,84% к плановому заданию 2011 года).

В 2012 году построено и введено в эксплуатацию 4,371 млн. кв. м (121,42% к плановому заданию 2012 года).

Более половины годового объема строительства жилья обеспечивают муниципальные образования: города Краснодар, Сочи, Новороссийск, Анапа, Геленджик и Армавир и муниципальные районы – Динской, Ейский и Туапсинский.

В 2010–2012 годах Краснодарский край удерживал лидирующие позиции (2–3-е места) по вводу жилья в Российской Федерации.

В среднем в 2012 году по муниципальным образованиям общая площадь жилых помещений, приходящаяся в среднем на одного жителя, составила 22,93 кв. м, с ростом к уровню 2011 года на 1,9%.

Наибольшая общая площадь жилых помещений, приходящаяся в среднем на одного жителя, отмечена среди городских округов в Анапе, Геленджике и Краснодаре.

Среди муниципальных районов наибольшая площадь на одного жителя приходится на Белоглинский, Кущевский, Динской, Брюховецкий, Щербиновский, Кореновский, Выселковский, Темрюкский, Курганинский, Успенский, Новопокровский и Каневской районы.

Наименьшая общая площадь жилых помещений на одного жителя среди городских округов – в Новороссийске и Армавире, а среди муниципальных районов – в Апшеронском, Крыловском, Тимашевском, Приморско-Ахтарском, Мостовском и Ейском.

Отрицательная динамика 2012 года по сравнению с 2011 годом отмечена в муниципальных образованиях город Геленджик (снижение на 1,08%) и город Краснодар (на 1,2%).

В среднем по муниципальным образованиям за 2011 год было введено в эксплуатацию 0,523 кв. м на 1 жителя, в 2012-м – 0,543 кв. м. Лучшие показатели 2012 года в среднем по городским округам – в Краснодаре, Анапе, Сочи и Геленджике (по 1,82, 1,7, 1,2 и 1,15 кв. м на 1 жителя).

При этом в г. Геленджике наблюдалось снижение показателя относительно 2011 года на 4,16% (в 2011 году – 1,2, в 2012-м – 1,15).

Лучшие показатели по районам – в Кореновском (1,02 кв. м/1 жителя), Крымском (0,81 кв. м/1 жителя), Динском (0,78 кв. м/1 жителя), Туапсинском (0,78 кв. м/1 жителя), Тихорецком (0,72 кв. м/1 жителя) и Староминском (0,70 кв. м/1 жителя) районах. Лучшая динамика роста к уровню 2011 года – в Кореновском районе (рост – в 2 раза).

Отрицательная динамика – в городах Армавир, Горячий Ключ и Новороссийск и муниципальных районах: Абинском, Апшеронском, Белоглинском, Ейском, Ленинградском, Мостовском, Павловском, Приморско-Ахтарском, Славянском и Успенском.

Площадь земельных участков, предоставленных для строительства, в расчете на 10 тыс. человек населения – всего, в том числе земельных участков, предоставленных для жилищного строительства, индивидуального строительства и комплексного освоения в целях жилищного строительства

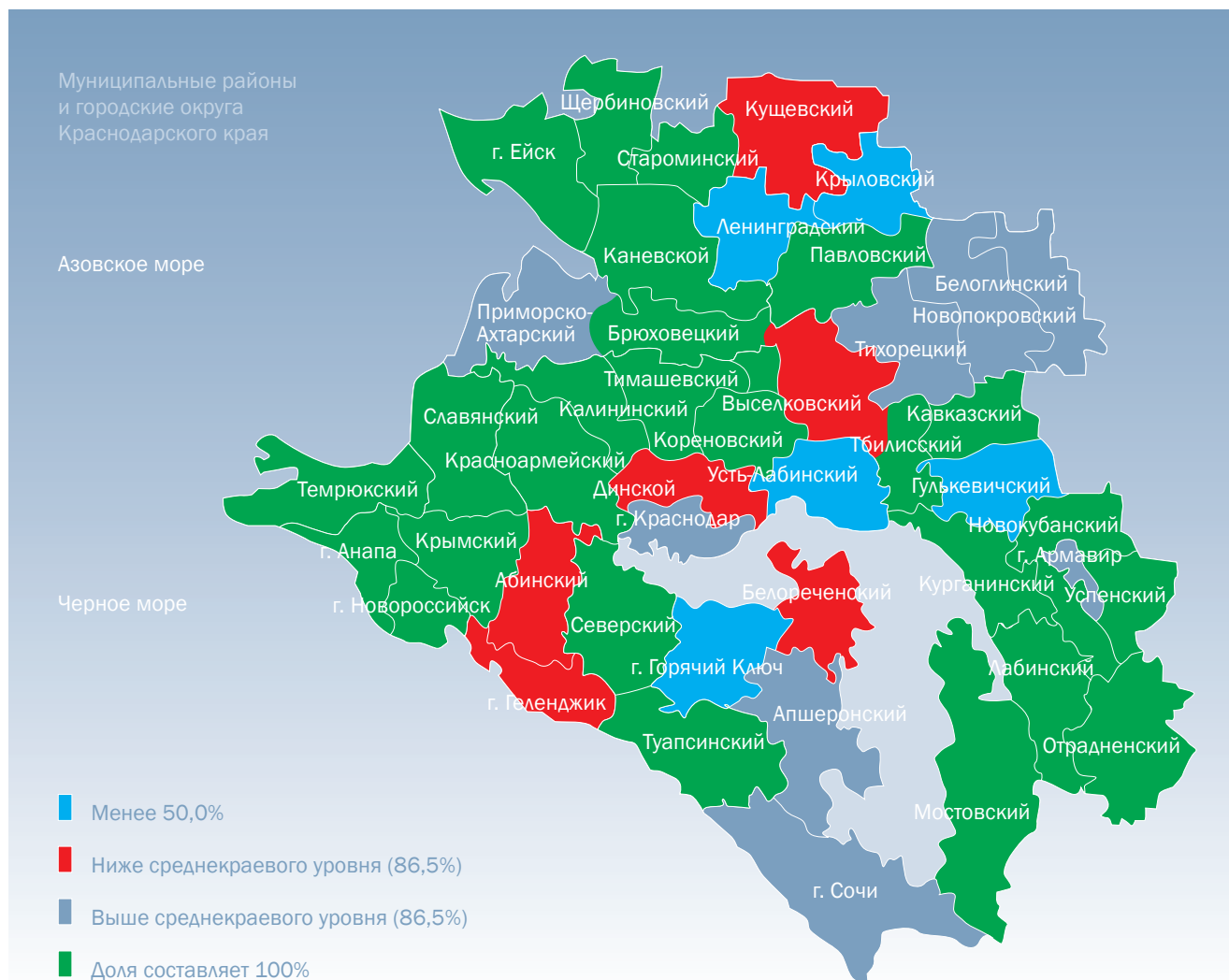
Площадь земельных участков, предоставленных городскими округами и муниципальными районами для строительства в 2012 году, всего составила 237,7 га и по сравнению с 2011 годом уменьшилась в среднем по краю на 2,4% (5,8 га). По прогнозным данным муниципальных образований Краснодарского края, к 2015 году эта площадь увеличится на 5,6% (13,3 га).

В 2012 году по сравнению с 2011 годом площадь земельных участков, предоставленных городскими округами и муниципальными районами для жилищного строительства, индивидуального строительства и комплексного освоения в целях жилищного строительства, уменьшилась на 3,3% (5 га) и составила 144 га. К 2015 году прогнозируется увеличение площади данных земельных участков на 7,4% (10,7 га).

Площадь земельных участков, предоставленных для строительства, в отношении которых с даты принятия решения о предоставлении земельного участка или подписания протокола о результатах торгов (конкурсов, аукционов) не было получено разрешение на ввод в эксплуатацию (кв. м):

– объектов жилищного строительства – в течение 3 лет

В 2012 году всего составила 2 475 217,3 кв. м и по сравнению с 2011 годом в среднем по муниципальным райо-



нам и городским округам возросла на 10,5% (235 591,9 кв. м). К 2015 году эта площадь уменьшится на 21,8% (539 174,3 кв. м).

Наибольшая площадь данных земельных участков в 2012 году наблюдалась:

– городские округа: г. Геленджик – 150 000 кв. м, г. Краснодар – 150 000 кв. м, г. Горячий Ключ – 279 945 кв. м, г. Сочи – 187 046 кв. м;

– муниципальные районы: Лабинский – 569 000 кв. м, Динской – 438 686 кв. м, Гулькевичский – 180 000 кв. м, Приморско-Ахтарский – 93 470 кв. м, Щербиновский – 72 782 кв. м.

– иных объектов капитального строительства – в течение 5 лет

В 2012 году всего составила 1 916 916,3 кв. м и по сравнению с 2011 годом в среднем по муниципальным районам и городским округам увеличилась на 12,9%

(218 571,3 кв. м). К 2015 году эта площадь уменьшится на 40,0% (766 616,3 кв. м).

Наибольшая площадь данных земельных участков в 2012 году наблюдалась:

– городские округа: г. Горячий Ключ – 363 363 кв. м, г. Сочи – 126 800 кв. м, г. Геленджик – 40 000 кв. м;

– муниципальные районы: Динской – 572 417 кв. м, Гулькевичский – 409 905 кв. м, Кавказский – 91 938 кв. м, Щербиновский – 62 747 кв. м, Славянский – 54 985 кв. м.

Жилищно-коммунальное хозяйство

Эффективность мер, принимаемых органами местного самоуправления в период реформирования сферы жилищно-коммунального хозяйства, определяется степенью выбора жильцами многоквартирных домов одного из способов управления многоквартирными домами. Выбор позволит оказывать качественные и эффективные ▶

► услуги по содержанию многоквартирных домов, обеспечить рост жилищного строительства и доступность жилья для населения, осуществить государственный кадастровый учет земельных участков, на которых расположены многоквартирные дома.

К концу 2012 года в крае доля многоквартирных домов, в которых собственники помещений выбрали и реализуют один из способов управления многоквартирными домами, составила 98,5%. Стопроцентные показатели обеспечены всеми городскими округами и 30 районами, наилучшие показатели отмечены в Динском, Туапсинском, Абинском, Щербиновском и Каневском районах.

Наиболее распространенный способ управления в многоквартирном доме – управление управляющей организацией.

Наименьшее распространение по краю получил способ управления в виде управления муниципальным или государственным учреждением либо предприятием.

Положительная динамика реформирования ЖКХ отмечена в городских округах Горячий Ключ, Геленджик и Анапа и в Успенском, Новопокровском, Северском, Динском и Усть-Лабинском районах.

Отрицательная динамика – в Ленинградском, Абинском и Каневском районах.

Доля организаций коммунального комплекса, осуществляющих производство товаров, оказание услуг по водо-, тепло-, газо- и электроснабжению, водоотведению, очистке сточных вод, утилизации (захоронению) твердых бытовых отходов и использующих объекты коммунальной инфраструктуры на праве частной собственности, по договору аренды или концессии, участие субъекта РФ и (или) городского округа (муниципального района) в уставном капитале которых составляет не более 25 процентов, в общем числе организаций коммунального комплекса, осуществляющих свою деятельность на территории городского округа (муниципального района)

Среднекраевое значение показателя, согласно статистическим данным за 2012 год, составило 67,2%, что на 1,9 процентного пункта выше уровня прошлого года (65,3%).

В 2012 году в 10 муниципальных образованиях края данный показатель снижен по сравнению с 2011 годом. Наибольшее снижение допущено в Белоглинском (на 33,3%), Белореченском (на 6,6%), Динском (на 3,3%), Ейском (на 4,2%), Тимашевском (на 16,1%) и Щербиновском (на 25,0%) районах.

Положительная динамика по данному показателю отмечена в муниципальных образованиях: Усть-Лабинский, Славянский и Староминский районы и города Новороссийск и Краснодар.

Анализ показателей за 2012 год продемонстрировал следующее.

В 14 муниципальных образованиях края доля коммерческих организаций коммунального комплекса составила более 80,0%.

Наилучшие показатели – по следующим муниципальным образованиям: Анапа (90,0%), Краснодар (93,5%), Новороссийск (100,0%) и Сочи (89,5%), а также Усть-Лабинский (90,0%), Славянский (90,0%), Староминский (88,9%), Гулькевичский (83,3%), Белореченский (85,7%), Кавказский (83,3%), Отрадненский (87,5%) и другие районы.

Низкий удельный вес – в Успенском (27,3%), Белоглинском (25,0%), Мостовском (21,4%) и Выселковском (27,3%) районах.

Стимулирующим фактором увеличения доли организаций с долей участия в уставном капитале муниципальных образований является участие муниципальных образований в программах на получение финансовой поддержки на капитальный ремонт многоквартирных домов и переселение граждан из аварийного жилищного фонда по Федеральному закону № 185-ФЗ «О Фонде содействия реформированию жилищно-коммунального хозяйства».

В Краснодарском крае 67 поселений, выполнив условия Фонда по данному показателю, участвовало в адресных программах по капитальному ремонту многоквартирных домов и переселению из аварийного жилого фонда. Это позволило обеспечить значительный рост доли частных организаций коммунального комплекса в целом по Краснодарскому краю и по муниципальным образованиям, поселения которых участвуют в заявках края на получение финансовой поддержки из Фонда.

Прогнозируемый целевой краевой показатель до 2015 года составляет 80%.

Доля многоквартирных домов, расположенных на земельных участках, в отношении которых осуществлен государственный кадастровый учет

В среднем по краю доля многоквартирных домов, расположенных на земельных участках, в отношении которых осуществлен государственный кадастровый учет, составляет 33,29%.

Наилучшие показатели достигнуты в городах Горячий Ключ, Новороссийск и Геленджик, а также на территориях Белоглинского, Тихорецкого, Крымского и Щербиновского районов, наилучшие показатели – в городах Краснодар, Анапа, Сочи и на территориях Кореновского, Крыловского, Калининского, Новопокровского и Отрадненского районов.

Положительная динамика отмечена в городах Краснодар, Новороссийск и Геленджик, а также в Павловском, Отрадненском, Ленинградском, Новокубанском и Щербиновском районах.

Полностью закончены межевание и постановка на государственный кадастровый учет земельных участков под многоквартирными домами, которые были включены в адресные программы Краснодарского края с использованием средств Фонда содействия ре-

В среднем по краю доля населения, проживающего в аварийных многоквартирных домах, составила 0,06%

формированию жилищно-коммунального хозяйства в 2008–2012 гг.

На территориях городских округов Анапа, Геленджик и Новороссийск, Афипского городского поселения Северского района и Туапсинского городского поселения Туапсинского района, участвующих в реализации адресной программы Краснодарского края по капитальному ремонту многоквартирных домов на 2013 год, все многоквартирные дома, по которым не проведен государственный кадастровый учет земельных участков, включены в график выполнения данных работ за счет средств местного бюджета. Работы планируется выполнить до конца 2015 года.

В городских округах Армавир, Краснодар и Сочи, в Михайловском и Петропавловском сельских поселениях Курганинского района, Крымском городском поселении Крымского района, Ленинградском сельском поселении Ленинградского района, Полтавском сельском поселении Красноармейского района и Славянском городском поселении Славянского района, участвующих в реализации адресной программы Краснодарского края по переселению граждан из аварийного жилищного фонда на 2013–2015 годы, все многоквартирные дома, по которым не проведен государственный кадастровый учет земельных участков, включены в график выполнения данных работ за счет средств местного бюджета. Работы планируется выполнить до конца 2015 года.

Техническое состояние многоквартирных домов

В результате реализации краевых адресных программ по переселению граждан из аварийного жилищного фонда с использованием финансовой поддержки, за счет средств Фонда содействия реформированию жилищно-коммунального хозяйства, количество многоквартирных домов, признанных в установленном порядке аварийными и подлежащими сносу, сократилось и соответственно доля населения, проживающего в таких домах, уменьшилась.

В среднем по краю доля населения, проживающего в аварийных многоквартирных домах, составила 0,06%. Наибольшая доля населения, проживающего в аварийных многоквартирных домах, среди городских округов – в Сочи (0,2%) и Краснодаре (0,1%), а среди муниципальных районов – в Курганинском (0,05%), Туапсинском (0,04%) и Тихорецком (0,01%).

Доля населения, получившего жилые помещения и улучшившего жилищные условия в отчетном году, в общей численности населения, состоящего на учете в качестве нуждающегося в жилых помещениях

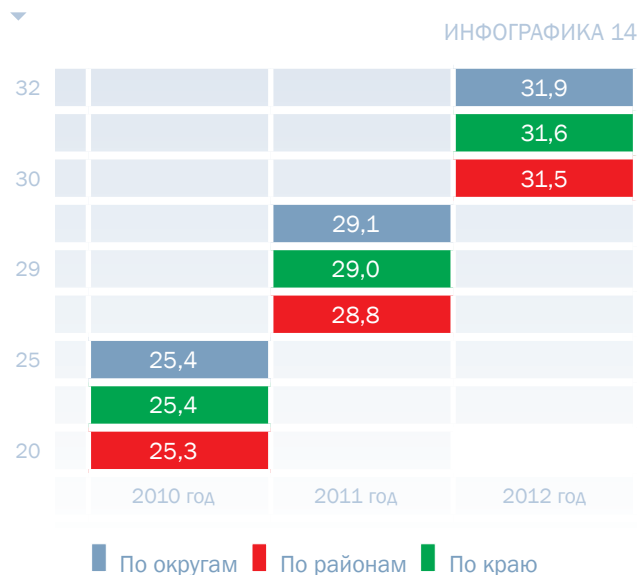
По состоянию на 1 января 2013 года в администрациях поселений, городов и районов края состояли на учете в качестве нуждающихся в жилых помещениях почти 85,5 тысячи семей.

Из указанных 85,5 тысячи семей свыше 8,5 тысячи семей подлежат обеспечению жильем за счет средств федерального бюджета, в основном, путем выдачи им жилищных сертификатов и субсидий на приобретение в собственность жилого помещения (граждан, уволенных с военной службы, ветеранов ВОВ, ветеранов боевых действий, инвалидов, участников ликвидации последствий аварии на Чернобыльской АЭС, северян, переселенцев и т. д.). ▶

Доля объектов культурного наследия, находящихся в муниципальной собственности и требующих консервации или реставрации, в общем количестве объектов культурного наследия, находящихся в муниципальной собственности (единиц)



Доля населения, систематически занимающегося физической культурой и спортом (%)



► Более 4 тысяч семей подлежат обеспечению жильем за счет средств краевого бюджета (дети-сироты, больные заразными формами туберкулеза, медицинские работники сельских населенных пунктов, спасатели, реабилитированные лица и т. д.).

Обеспечение жильем более 72 тысяч семей является расходным обязательством муниципальных образований и должно осуществляться путем предоставления жилого помещения по договору социального найма или земельного участка для строительства жилого дома либо ипотечного жилищного кредитования, в том числе, в установленных случаях, с субсидированием за счет бюджетных средств первоначального взноса, процентной ставки, части долга. Из них более 2,5 тысячи семей при-

знаны в установленном порядке малоимущими, остальные 68,4 тысячи семей были приняты на учет до вступления в действие Жилищного кодекса Российской Федерации, то есть до 1 марта 2005 года.

Отсутствие муниципального жилищного фонда не позволяет сокращать количество граждан, состоящих на учете в качестве нуждающихся, путем предоставления жилых помещений по договорам социального найма. В настоящее время обеспечение граждан жильем осуществляется в основном за счет средств федерального и краевого бюджетов путем предоставления социальных выплат на приобретение либо строительство жилого помещения.

(ИНФОГРАФИКА 15. См. стр. 63)

**РЕЙТИНГ МУНИЦИПАЛЬНЫХ ОБРАЗОВАНИЙ
ПО НАПРАВЛЕНИЮ «ЖИЛИЩНАЯ ПОЛИТИКА И ЖКХ»**

ВЫСОКИЙ РЕЙТИНГ		НИЗКИЙ РЕЙТИНГ	
Городские округа	Муниципальные районы	Городские округа	Муниципальные районы
1 место Армавир	1 место Каневской	4 место Горячий Ключ	26 место Ленинградский
2 место Анапа	2 место Успенский	5 место Новороссийск	27 место Кавказский
2 место Краснодар	3 место Куцевский	6 место Сочи	28 место Приморско-Ахт.
	4 место Белореченский		29 место Ейский
	5 место Кореновский		30 место Гулькевичский

Результаты мониторинга эффективности деятельности органов местного самоуправления городских округов и муниципальных районов Краснодарского края

ОРГАНИЗАЦИЯ МУНИЦИПАЛЬНОГО УПРАВЛЕНИЯ

Основная задача власти всех уровней, требующая изменения принципов ее деятельности, – это повышение результативности действий муниципальной власти и эффективности использования ее ресурсов. Это внедрение новых типов муниципальных учреждений, изыскание резервов собственных (налоговых и неналоговых) доходов, контроль деятельности организаций муниципальной формы собственности, а также эффективное расходование бюджетных средств, что, несомненно, в итоге должно влиять на удовлетворенность населения деятельностью органов местного самоуправления.

Доля налоговых и неналоговых доходов местного бюджета (за исключением поступлений налоговых доходов по дополнительным нормативам отчислений)

в общем объеме собственных доходов бюджета муниципального образования (без учета субвенций)

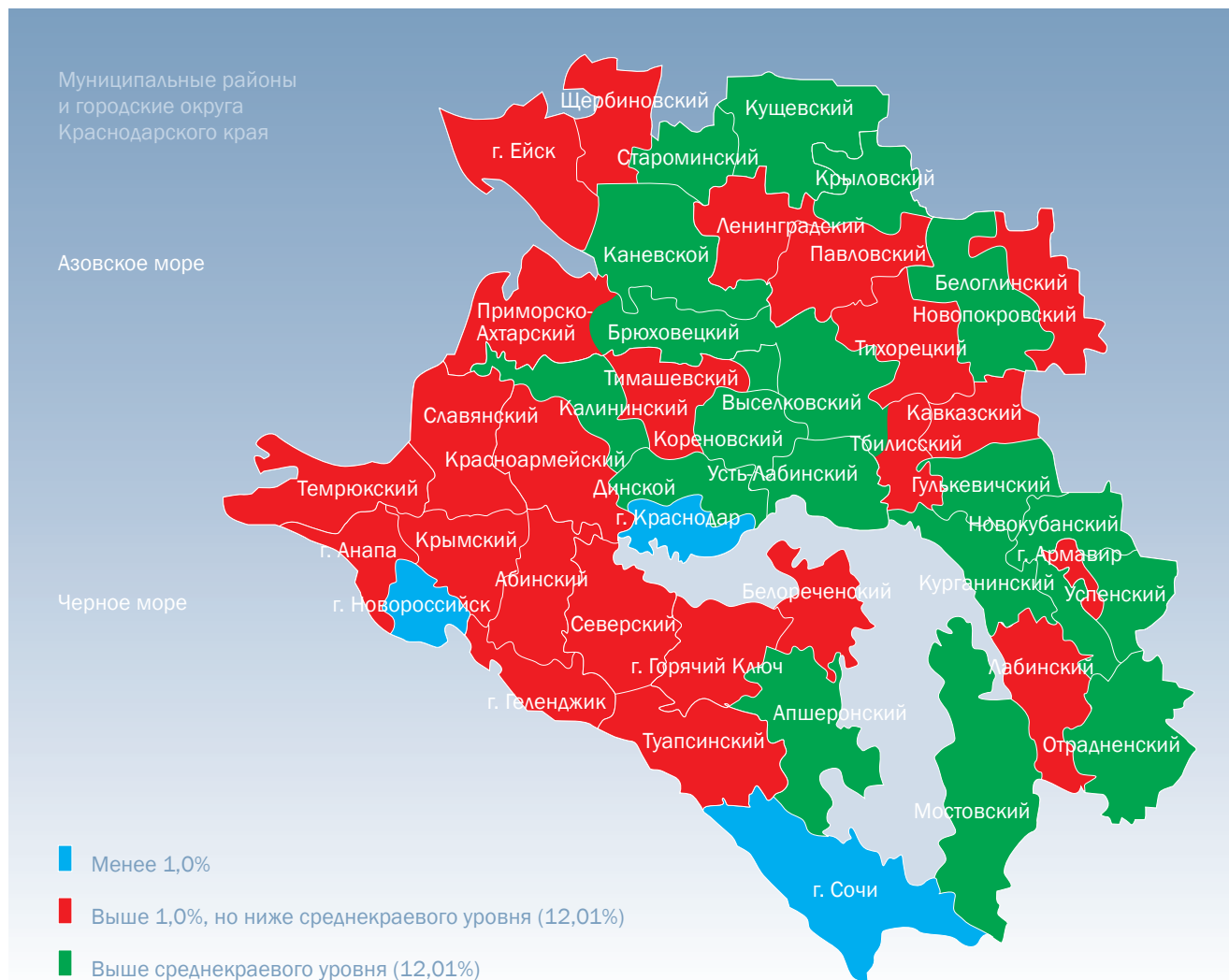
Анализ показал, что по итогам 2012 года доля налоговых и неналоговых доходов местных бюджетов в общем объеме собственных доходов бюджетов муниципальных образований в среднем по краю составила 51,1%, что на 6,8% выше уровня 2011 года.

(ИНФОГРАФИКА 16. См. стр. 65)

Наиболее высокий уровень доли налоговых и неналоговых доходов достигнут в городах Краснодар (72,2%), Новороссийск (71,6%) и Геленджик (70,9%). Самый низкий показатель доли налоговых и неналоговых доходов местного бюджета в общем объеме доходов сложился

Доля населения, получившего жилые помещения и улучшившего жилищные условия в отчетном году, в общей численности населения, состоящего на учете в качестве нуждающегося в жилых помещениях (%)

ИНФОГРАФИКА 15



в следующих городских округах: Сочи (36,9%) и Горячий Ключ (37,6%).

В муниципальных районах наиболее высокий уровень доли налоговых и неналоговых доходов достигнут в Туапсинском (81,4%), Северском (67,9%), Кавказском (67,0%), Тимашевском (66,4%) и Темрюкском (63,3%) районах.

Самый низкий показатель доли налоговых и неналоговых доходов местного бюджета в общем объеме собственных доходов сложился в районах: Отрадненском (25,9%), Крымском (30,3%), Успенском (31,6%), Крыловском (34,1%) и Мостовском (34,2%).

Положительная динамика сложилась по 38 муниципальным образованиям Краснодарского края (86,4%). Это связано с уменьшением безвозмездных поступлений и ростом поступлений налоговых и неналоговых доходов в местные бюджеты. В дальнейшем на плановый период планируется поэтапное увеличение налоговых и неналоговых доходов.

В крае регулярно проводятся мероприятия по наполняемости доходной базы бюджетов налоговыми и неналоговыми доходами.

Так, Постановлением главы администрации (губернатора) Краснодарского края от 15 марта 2012 года № 275 «О мерах по наполнению доходной части консолидированного бюджета края в 2012 году» были проведены мероприятия, направленные на увеличение доли данного показателя, что отразилось на положительной динамике поступлений в муниципальные районы и городские округа налоговых и неналоговых доходов. Рост поступлений налоговых и неналоговых доходов в местные бюджеты по итогам 2012 года (в сопоставимых условиях: с 2012 года транспортный налог зачисляется в краевой бюджет) составил:

– по городским округам – 104,5%;

– по муниципальным районам – 104,1%.

► Доля основных фондов организаций муниципальной формы собственности, находящихся в стадии банкротства, в основных фондах организаций муниципальной формы собственности (на конец года по полной учетной стоимости)

Доля основных фондов организаций муниципальной формы собственности, находящихся в стадии банкротства, в общей стоимости основных фондов организаций муниципальной формы собственности по городским округам и муниципальным районам в среднем составила 0,89%, в том числе по городским округам – 4,72%, по муниципальным районам – 0,16%.

В городах Анапе и Геленджике, а также в Абинском, Белоглинском, Брюховецком, Кавказском и еще в 29 муниципальных районах отсутствуют организации муниципальной формы собственности, находящиеся в стадии банкротства.

Наибольшая доля основных фондов организаций муниципальной формы собственности, находящихся в стадии банкротства, установлена в городе Армавире (23,8%) и в Ейском районе (5,6%). Ожидаемое значение к концу 2015 года в среднем по муниципальным образованиям не должно превысить 0,02% (по прогнозу 2013 года – 0,46%).

Объем не завершено в установленные сроки строительства, осуществляемого за счет средств бюджета городского округа (муниципального района)

При проведении анализа объема не завершено в установленные сроки строительства в целом по 44 муниципальным образованиям в 2012 году наблюдалась положительная динамика по сравнению с 2011 годом: объем незавершенного строительства сократился на 3,0%. При этом по 7 городским округам произошло сокращение на 8,51%, а по 37 муниципальным районам наблюдается отрицательная динамика: объем незавершенного строительства возрос на 37,59%.

Наибольшее улучшение значений показателя в 2012 году по отношению к 2011 году наблюдалось в городских округах город Анапа (50,3%), город Армавир (40,6%) и город Сочи (19,7%) и в муниципальном образовании Усть-Лабинский район (36,3%).

Отрицательная динамика развития показателя в 2012 году по сравнению с 2011 годом, за счет увеличения объема незавершенного строительства, прослеживается в муниципальных образованиях: Славянский район (197,0%), Приморско-Ахтарский район (66,5%), Кавказский район (23,1%), Тимашевский район (19,9%), Кущевский район (15,3%) и Ейский район (9,2%).

На период 2013–2015 годов в целом по краю прогнозируется положительная динамика изменения значения показателя. В 2015 году предполагается уменьшение объема незавершенного строительства по сравнению с 2012 годом на 96,01%, по городским округам – на 96,46%, по муниципальным районам – на 93,8%.

Положительная тенденция развития показателя достигнута благодаря своевременному открытию финансирования, планомерному вводу объектов капитального строительства и уменьшению числа объектов, имеющих проектно-сметную документацию, требующую корректировки.

Отрицательная динамика показателя обусловлена увеличением сметной стоимости объектов; корректировкой проектно-сметной документации, связанной с улучшением потребительских свойств, новыми техническими условиями, заменой устаревшего оборудования на более современное; задержкой открытия финансирования; длительным оформлением муниципальными образованиями правоустанавливающих документов на землю, а также проблемами, возникающими при регистрации и последующей передаче объектов на баланс эксплуатирующим организациям.

Доля просроченной кредиторской задолженности по оплате труда (включая начисления на оплату труда) муниципальных учреждений в общем объеме расходов муниципального образования на оплату труда (включая начисления на оплату труда)

Просроченная кредиторская задолженность по оплате труда (включая начисления на выплаты по оплате труда) муниципальных учреждений во всех городских округах и муниципальных районах Краснодарского края за 2010–2012 годы отсутствовала.

Расходы бюджета муниципального образования на содержание работников органов местного самоуправления в расчете на одного жителя муниципального образования

На содержание органов местного самоуправления в Краснодарском крае в 2012 году было направлено 8,3 млрд. рублей, или 7,0% от общего объема расходов бюджетов.

(ИНФОГРАФИКА 17. См. стр. 67)

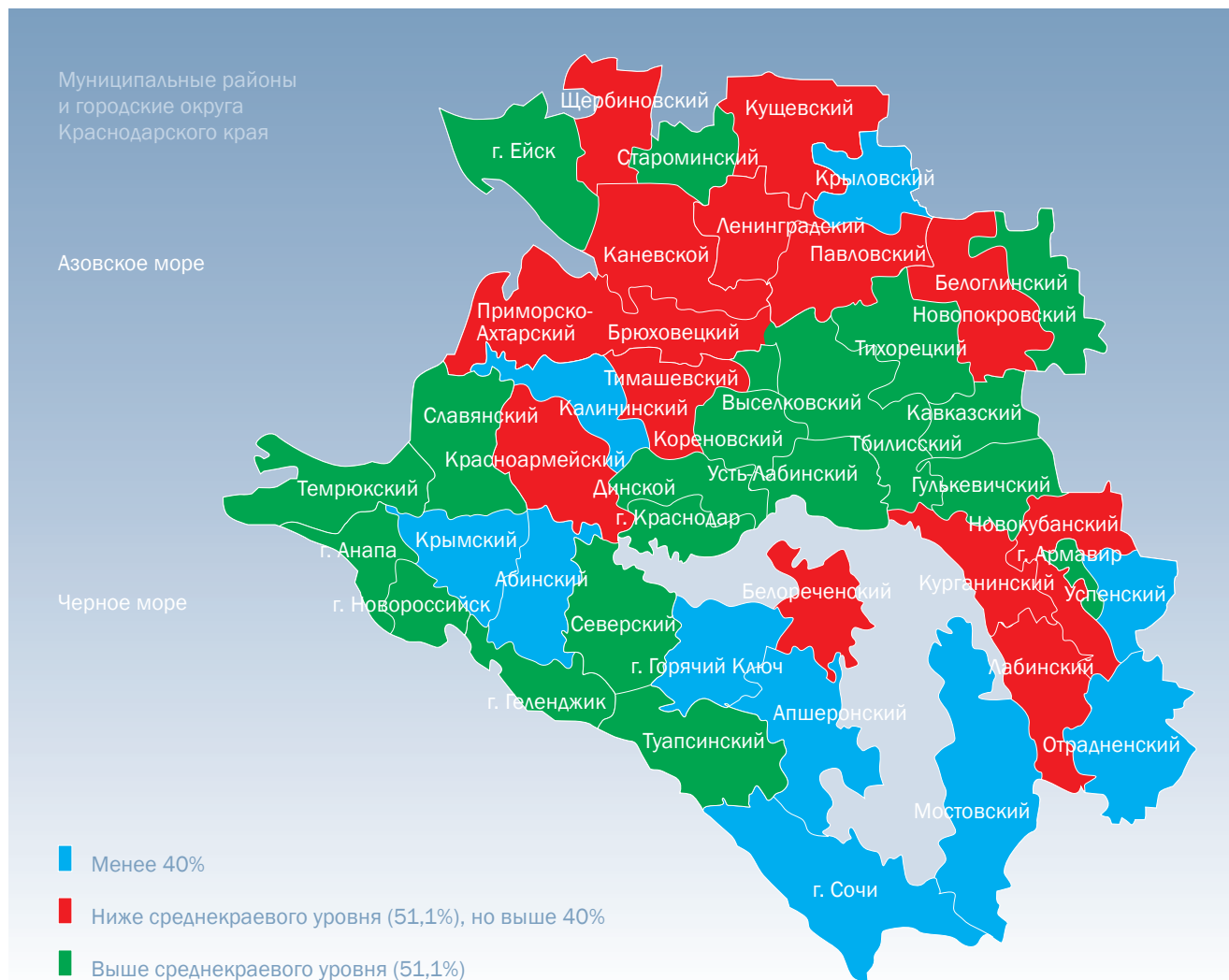
По результатам анализа показателей эффективности деятельности органов местного самоуправления, рассчитанных в соответствии с Методикой, утвержденной распоряжением Правительства Российской Федерации от 17 декабря 2012 года № 1317-р, на содержание органов местного самоуправления в крае в 2012 году в среднем по краю было направлено 819,3 рубля в расчете на одного жителя (в среднем по городским округам – 1 144,4 рубля, по муниципальным районам – 757,8 рубля). Для сравнения: в 2011 году на содержание органов местного самоуправления в среднем по краю было направлено 740,5 рубля в расчете на одного жителя (в среднем по городским округам – 1022,3 рубля, по муниципальным районам – 687,2 рубля).

В целом расходы к уровню 2011 года возросли, в основном, в связи с индексацией заработной платы на 6,5% с 1 января 2012 года и на 6,0% – с 1 октября 2012-го.

В крае регулярно проводятся мероприятия по наполняемости доходной базы бюджетов налоговыми и неналоговыми доходами

Доля налоговых и неналоговых доходов местного бюджета (за исключением поступлений налоговых доходов по дополнительным нормативам отчислений) в общем объеме собственных доходов бюджета муниципального образования (без учета субвенций) (%)

ИНФОГРАФИКА 16



Наибольший рост расходов на содержание работников органов местного самоуправления, рассчитанных в соответствии с Методикой, в 2012 году по отношению к 2011 году допущен в городе Новороссийске (128,4%) и городском курорте Сочи (125,7%), а также в Крыловском (134,1%), Новокубанском (127,4%), Туапсинском (127,4%), Выселковском (125,3%), Усть-Лабинском (123,5%) и Ленинградском (120,4%) районах. Уменьшение расходов произошло в Кавказском (97,6%) и Приморско-Ахтарском (91,4%) районах.

Наличие в городском округе (муниципальном районе) утвержденного генерального плана городского округа (схемы территориального планирования муниципального района)

По состоянию на 2012 год разработано 37 схем территориального планирования муниципальных районов;

из них утверждено 36 схем территориального планирования муниципальных районов, в стадии утверждения находится 1 схема – территориального планирования Белореченского района.

По состоянию на 2012 год разработано 7 генеральных планов городских округов. Из них утверждено в 6 городских округах: к части территории – 3 (Армавир, Геленджик и Горячий Ключ) и ко всей территории – 3 (Сочи, Краснодар и Новороссийск); в стадии разработки находится генеральный план г. Анапы.

В Краснодарском крае степень обеспеченности муниципальных образований градостроительной документацией гораздо выше, чем в среднем по стране. По сведениям департамента стратегического планирования Министерства регионального развития Российской Федерации, Краснодарский край находится на 5-м месте среди группы регионов по разработанным и утвержденным документам территориального планирования.

► Такие показатели достигнуты во многом благодаря исключительной государственной поддержке. Несмотря на то, что законодательно подготовка генеральных планов возложена на органы местного самоуправления, до 90,0% расходов на их разработку взял на себя бюджет Краснодарского края.

С целью завершения разработки и утверждения градостроительной документации на территории Краснодарского края в настоящее время действует ведомственная целевая программа «О подготовке документов территориального планирования, градостроительного зонирования и землеустроительной документации на территории Краснодарского края» на 2012–2014 годы, утвержденная Постановлением главы администрации (губернатора) Краснодарского края от 9 июня 2011 года № 603.

В то же время с целью подготовки и утверждения муниципальными образованиями градостроительной документации департамент по архитектуре и градостроительству Краснодарского края, в рамках установленных полномочий, осуществляет содействие муниципальным образованиям в разработке и согласовании проектов генеральных планов в органах исполнительной власти. Обеспечивает консультативную помощь, проведение семинаров-совещаний, выезд специалистов на места для участия в согласительных комиссиях.

Значение показателя «Наличие в городском округе (муниципальном районе) утвержденного генерального плана городского округа (схемы территориального планирования муниципального района)» отчетного периода увеличилось относительно предыдущего периода на 9,0% и составило 95,5%.

Таким образом, прослеживается устойчивая тенденция к ускорению темпов разработки документов территориального планирования Краснодарского края.

Удовлетворенность населения деятельностью органов местного самоуправления городского округа (муниципального района)

Анализ социологических исследований показал, что в среднем по краю 41,5% респондентов позитивно оценили деятельность органов местного самоуправления, с ростом к 2011 году (40,7%). При этом по городским округам позитивных оценок дано больше (45,6%), чем по муниципальным районам (40,6%).

(ИНФОГРАФИКА 18. См. стр. 69)

Среди городских округов более всего дали позитивных оценок в Армавире (61,0%), Геленджике (54,8%) и Новороссийске (54,5%), а среди муниципальных районов – в Славянском (56,6%), Тбилиском (56,3%), Отрадненском (49,7%), Белореченском (57,9%) и Кавказском (49,4%) районах.

Наименьшее количество позитивных оценок деятельности органов МСУ было дано среди городских округов в Анапе (24,0%), Сочи (33,0%) и Краснодаре (42,4%), а среди муниципальных районов – в Щербиновском (32,8%), Темрюкском (28,7%), Туапсинском (28,6%), Апшеронском (26,5%) и Крымском (25,1%). Наилучшая динамика позитивных оценок респондентами деятельности органов местного самоуправления по сравнению с 2011 годом отмечена среди городских округов в Армавире, Геленджике и Краснодаре, а среди муниципальных районов – в Ленинградском, Брюховецком, Щербиновском, Красноармейском и Тимашевском районах.

Снижение числа позитивных оценок по сравнению с 2011 годом отмечено в трех городских округах: г. Горячий Ключ, г. Сочи и г. Анапа, и 16 (43,2%) муниципальных районах, с наибольшим снижением числа позитивных оценок (более чем на 15,0%) в Крымском, Кущевском и Апшеронском районах.

РЕЙТИНГ МУНИЦИПАЛЬНЫХ ОБРАЗОВАНИЙ ПО НАПРАВЛЕНИЮ «ОРГАНИЗАЦИЯ МУНИЦИПАЛЬНОГО УПРАВЛЕНИЯ»

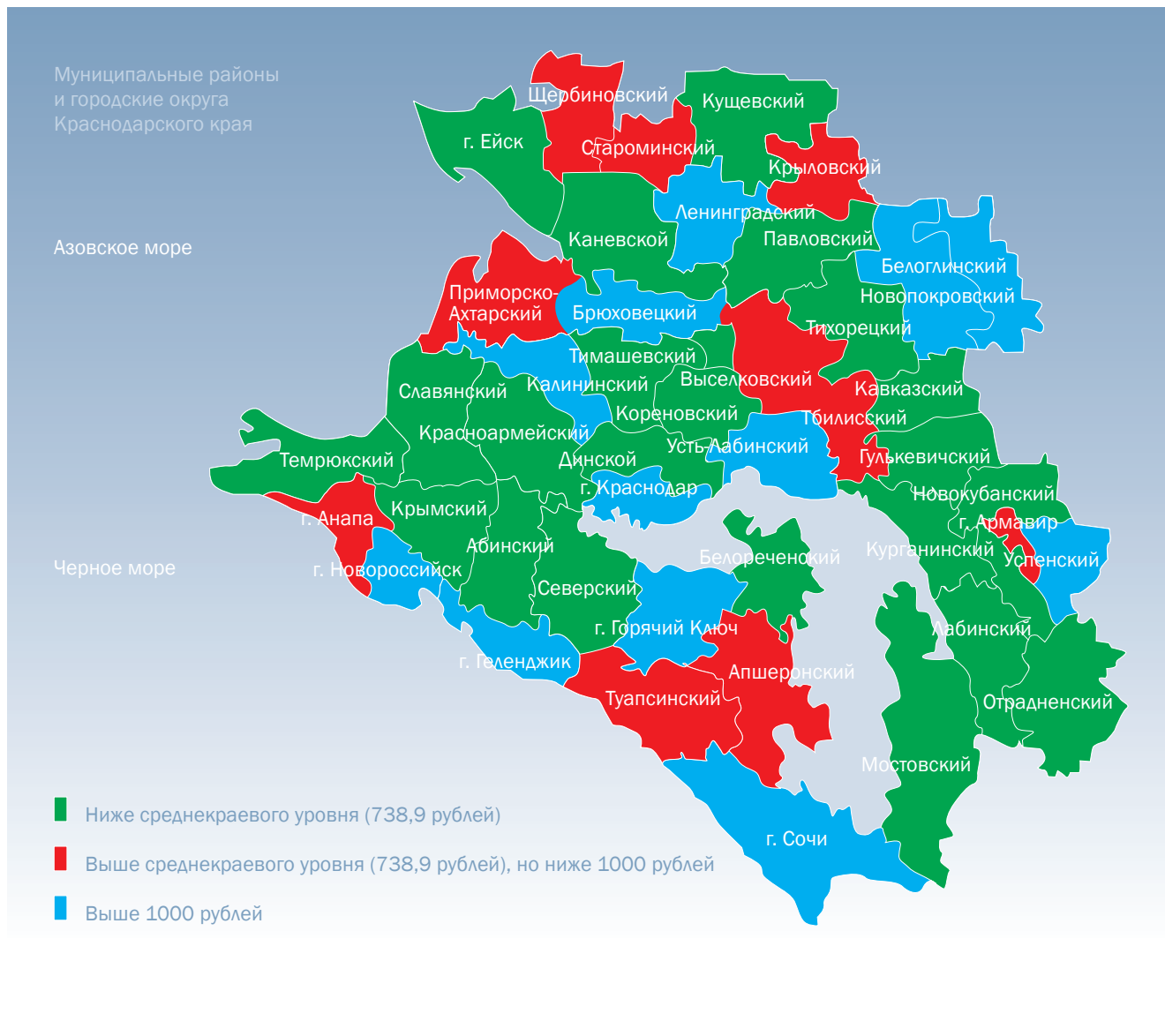
ВЫСОКИЙ РЕЙТИНГ

Городские округа	Муниципальные районы
1 место Армавир	1 место Северский
2 место Геленджик	2 место Славянский
2 место Новороссийск	3 место Каневской
	3 место Кавказский
	4 место Белореченский

НИЗКИЙ РЕЙТИНГ

Городские округа	Муниципальные районы
5 место Анапа	23 место Успенский
6 место Горячий Ключ	24 место Щербиновский
7 место Сочи	25 место Апшеронский
	26 место Крыловский
	27 место Калининский

В среднем по краю 41,5% респондентов позитивно оценили деятельность органов местного самоуправления



Результаты мониторинга эффективности деятельности органов местного самоуправления городских округов и муниципальных районов Краснодарского края

ЭНЕРГОСБЕРЕЖЕНИЕ И ПОВЫШЕНИЕ ЭНЕРГОЭФФЕКТИВНОСТИ

Удельная величина потребления энергетических ресурсов в многоквартирных домах

Электрическая энергия

На территории Краснодарского края объем электрической энергии, потребляемой в многоквартирных домах, за 2012 год составил 1623,8 млн. кВт. ч, что

на 30,4% выше потребления за 2011 год (1244,9 млн. кВт. ч). В целом населением Краснодарского края в 2011 году было потреблено 4400,0 млн. кВт. ч, в 2012-м потребление увеличилось на 6,6% и составило 4692,1 млн. кВт. ч.

В среднем по муниципальным образованиям в 2012 году удельная величина потребления электрической энергии в расчете на 1 проживающего в многоквартир-

► тирных домах составила 650,3 кВт. ч/чел., что на 4,4% больше, чем в 2011 году (623,1 кВт. ч/чел.).

При этом по городским округам удельная величина потребления электроэнергии больше (636,1 кВт. ч/чел.), чем по муниципальным районам (574,1 кВт. ч/чел.).

(ИНФОГРАФИКА 19. См. стр. 71)

(ИНФОГРАФИКА 20. См. стр. 71)

Динамика снижения удельного потребления электрической энергии по сравнению с 2011 годом отмечена в Геленджике (на 7,2%), Анапе (на 6,9%) и Краснодаре (на 33,6%), а также в Абинском районе (на 4,0%), Староминском районе (на 3,5%), Крыловском и Курганинском районах (на 2,4%).

Снижение удельных показателей связано с установкой счетчиков электрической энергии в многоквартирных домах на территории края. Доля объемов электроэнергии, расчеты за которую осуществляются с использованием индивидуальных и коллективных приборов учета, в общем объеме электроэнергии, потребляемой на территории края, по состоянию на 1 января 2013 года составила 97,0%.

Рост потребления электроэнергии отмечен в г. Сочи (на 11%) и г. Горячий Ключ (на 4,6%), в Брюховецком районе (на 73,0%), Мостовском районе (на 84,5%), Ленинградском районе (на 18,0%), Кавказском районе (на 17,9%) и Выселковском районе (на 17,6%).

Тепловая энергия

На территории муниципальных образований средний объем потребляемой тепловой энергии в 2012 году по сравнению с 2011 годом (4179,2 тыс. Гкал) снизился на 5,47% и составил 3950,6 тыс. Гкал.

В среднем по муниципальным образованиям в 2012 году удельная величина потребления тепловой энергии в расчете на 1 кв. метр в многоквартирных домах осталась на уровне 2011 года (0,115 Гкал/кв. метр) и составила 0,116 Гкал/кв. метр.

(ИНФОГРАФИКА 21. См. стр. 71)

(ИНФОГРАФИКА 22. См. стр. 71)

Динамика снижения удельных показателей отмечена в г. Армавире (91,3%) и г. Горячий Ключ (85,7%), а среди муниципальных районов – в 12 районах, снижение – на 32,0%.

Доля объемов тепловой энергии, расчеты за которую осуществляются с использованием общедомовых приборов учета, в общем объеме тепловой энергии, потребляемой на территории края, по состоянию на 1 января 2013 года составила 60,0%.

Увеличение удельного потребления тепловой энергии отмечено в г. Новороссийске – на 19,1% и муниципальных районах: Брюховецком (133,3%), Выселковском (125,0%), Гулькевичском (113,6%), Калининском (200,0%) и Кореновском (117,6%).

Горячая вода

На территории Краснодарского края объем горячей воды, потребленной в многоквартирных домах в 2012 году, составил 26 053,8 тыс. метров кубических, что на 4,0% меньше, чем в 2011 году (27 230,1 тыс. метров кубических). При этом удельная величина потребления горячей воды в расчете на 1 проживающего в многоквартирных домах в 2012 году увеличилась незначительно (на 0,3%) и составила 24,82 метра кубического/чел., в 2011 году – 24,74 метра кубического/чел. В среднем по муниципальным районам удельная величина потребления воды за 2012 год меньше (14,2 метра кубического/чел.), чем в городских округах (27,84 метра кубического/чел.). Объем потребления горячей воды в 2012 году определен расчетным путем в связи с отсутствием отчетной информации.

В отдельных районах потребление горячей воды населением осуществлялось путем самостоятельного подогрева холодной воды населением (автономные водонагреватели) – в Успенском, Крыловском, Щербиновском, Староминском, Новопокровском, Калининском и Отраденском районах.

Динамика снижения удельных показателей отмечена в г. Анапе – на 2,6%, рост показателей – в г. Горячий Ключ (на 2,7%); среди муниципальных районов снижение – в четырех районах на 11%, рост – в пяти районах на 14%.

Снижение удельных показателей связано с установкой индивидуальных счетчиков горячей воды в многоквартирных домах на территории края. Доля объемов горячей воды, потребляемой в многоквартирных домах, расчеты за которую осуществляются с использованием индивидуальных и общих приборов учета, в общем объеме горячей воды, потребляемой в многоквартирных домах, по состоянию на 1 января 2013 года составила 65%.

Холодная вода

Потребление холодной воды в многоквартирных домах в 2012 году составило 76031,6 тыс. куб. м, что на 4,6% больше потребления такой воды в 2011 году.

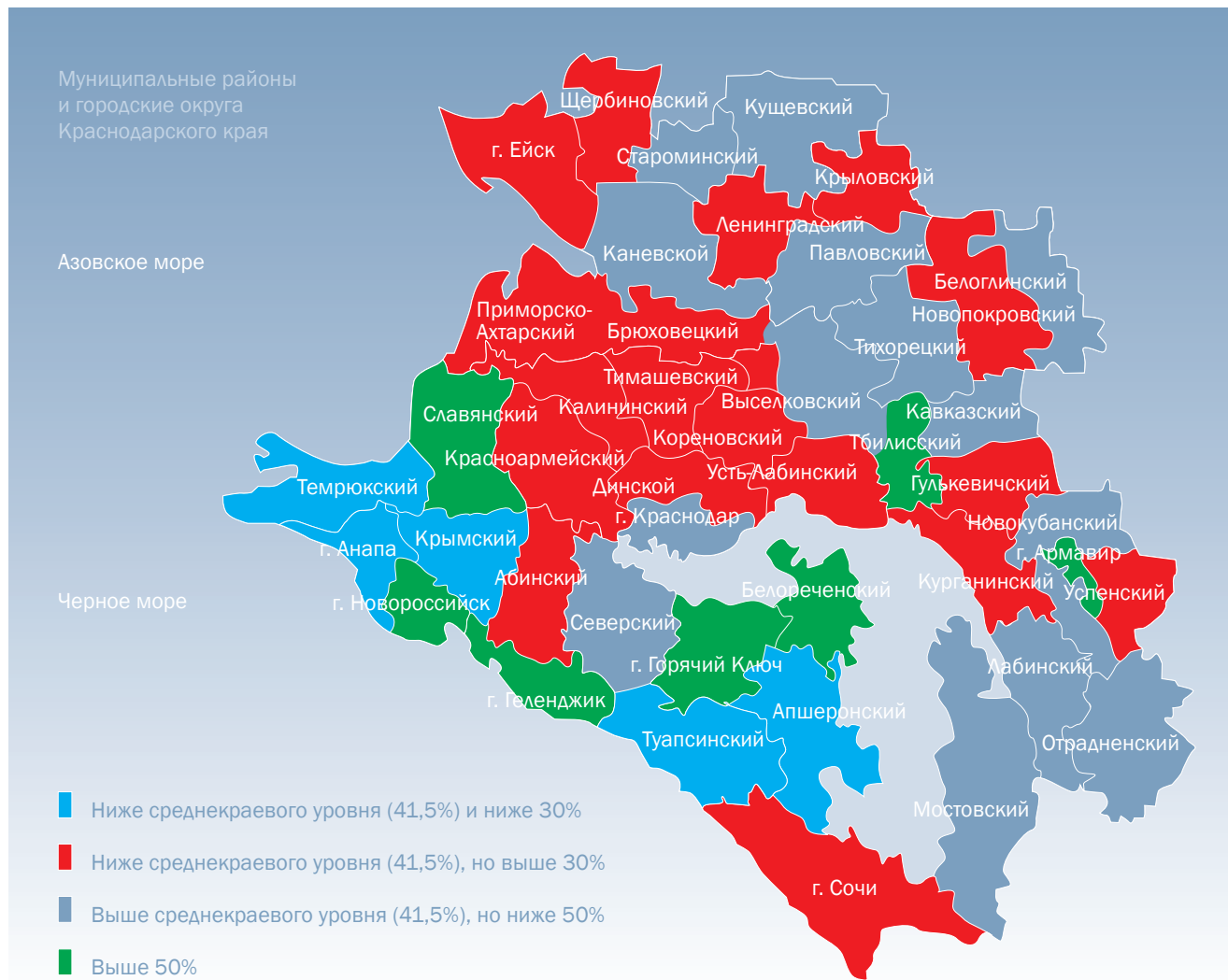
Показатель к предыдущему периоду снизился по г. Анапе (на 9,7%) и по 9 (24%) муниципальным районам. Рост – в г. Горячий Ключ (на 17,1%) и г. Краснодаре (на 4,9%), а также в 10 муниципальных районах (на 27,0%).

Снижение удельных показателей связано с установкой счетчиков холодной воды в многоквартирных домах. Доля объемов воды, потребляемой в многоквартирных домах, расчеты за которую осуществляются с использованием индивидуальных и общих приборов учета, в общем объеме воды, потребляемой в многоквартирных домах, по состоянию на 1 января 2013 года составила 65,0%.

Природный газ

Потребление природного газа в многоквартирных домах в 2012 году составило 439 141,6 тыс. метров куби-

В крае объем электроэнергии, потребляемой в многоквартирных домах, за 2012 год составил 1623,8 млн. кВт. ч



Анализ социологических исследований показал, что в среднем по краю 41,5% респондентов позитивно оценили деятельность органов местного самоуправления, с ростом к 2011 году (40,7%).

ческих, что на 6,3% больше потребления газа в 2011 году (413 232 тыс. метров кубических).

Удельная величина потребления природного газа в расчете на 1 проживающего в многоквартирных домах при этом увеличилась и составила 246,6 метра кубического/чел., что на 5,0% больше удельной величины потребления газа в 2011 году (234,8 метра кубического/чел.). В среднем по районам удельная величина потребления газа за 2012 год больше (309,27 метра кубического/чел.), чем в городских округах (188,70 метра кубического/чел.).

Снижение удельной величины потребления природного газа отмечено в г. Краснодаре (на 5,2%), а также в муниципальных районах: Абинском (98,8%), Апшеронском (92,9%), Белоглинском (79,0%), Динском (77,0%) и Калининском (97,2%). Увеличение показателя отмечено в 10 муниципальных районах (27,0%).

Удельная величина потребления энергетических ресурсов муниципальными бюджетными учреждениями

Электрическая энергия

Потребление электроэнергии бюджетными учреждениями в 2012 году составило 487 998,1 тыс. кВт. ч, что на 2,6% больше потребления в 2011 году – 475 527,0 тыс. кВт. ч.

Удельная величина потребления электроэнергии в расчете на 1 человека составила 82,95 кВт. ч/чел., что на 8,5% ниже показателя 2011 года – 90,64 кВт. ч/чел. В среднем по муниципальным районам удельная величина потребления электроэнергии за 2012 год меньше (73,44 кВт. ч/чел.), чем в городских округах (81,44 кВт. ч/чел.).

Положительная динамика снижения удельного потребления отмечена в г. Анапе – на 3,9%, г. Геленджике – на 44,7% и г. Новороссийске – на 19,4%.

- По муниципальным районам удельный показатель снижен в двадцати одном районе на 57,0% и увеличен в пятнадцати районах – на 41,0%.

Тепловая энергия

Потребление тепловой энергии бюджетными учреждениями в 2012 году составило 1163,13 тыс. Гкал, что на 18,2% больше потребления тепловой энергии в 2011 году – 984,22 тыс. Гкал.

Удельная величина потребления тепла в расчете на 1 кв. метр площади составила 0,11 Гкал/м², что незначительно изменилось по отношению к показателю 2011 года – 0,10 Гкал/м². В среднем по муниципальным районам удельная величина потребления тепловой энергии за 2012 год – 0,10 Гкал/м², что меньше, чем в городских округах – 0,11 Гкал/м².

Снижение показателя отмечено в следующих городских округах: г. Краснодаре – 90,9% и г. Армавире – 68,9%.

Увеличение показателя отмечено в г. Горячий Ключ (256,6%), г. Геленджике (197,5%) и г. Новороссийске (142,9%).

Горячая вода

Потребление горячей воды бюджетными учреждениями в 2012 году составило 1772,1 тыс. м³, что на 10,8% больше потребления в 2011 году – 1600,1 тыс. м³.

Удельная величина потребления горячей воды в расчете на 1 человека в 2012 году практически не изменилась к уровню 2011 года и составила 0,30 м³/чел. В среднем по муниципальным районам удельная величина потребления горячей воды за 2012 год меньше (0,25 м³/чел.), чем в городских округах (0,39 м³/чел.).

В четырнадцати МО и городских округах отмечено снижение удельного показателя потребления горячей воды. Причиной стала установка приборов учета горячей воды в бюджетных учреждениях. Доля объемов воды, потребляемой бюджетными учреждениями, расчеты за которую осуществляются с использованием приборов учета, в общем объеме воды составила 100,0%.

Отмечен рост удельного потребления горячей воды в г. Геленджике (136,1%), г. Новороссийске (146,0%) и г. Сочи (111,3%). По муниципальным районам рост показателя – в 16 районах (43,0%).

Холодная вода

Потребление холодной воды бюджетными учреждениями в 2012 году составило 13 714,4 тыс. метров кубических, что на 16,3% больше потребления в 2011 году – 11 789,0 тыс. метров кубических.

Удельная величина потребления холодной воды в расчете на 1 человека в 2012 году составила 2,26 метра кубического/чел., что незначительно отличается от уровня 2011 года (2,25 метра кубического/чел.).

В среднем по муниципальным районам удельная величина потребления холодной воды за 2012 год меньше (1,88 метра кубического/чел.), чем в городских округах (2,63 метра кубического/чел.).

Динамика снижения показателя потребления холодной воды отмечена в городских округах: г. Армавир – 69,0%, г. Сочи – 74,6% и г. Анапа – 78,1%. Увеличение потребления холодной воды отмечено в г. Горячий Ключ (на 0,6%) и г. Краснодаре (на 0,9%).

В муниципальных районах удельный показатель потребления холодной воды снизился в семнадцати районах – на 46,0% и повысился в шестнадцати районах – на 43,0%.

Уменьшение удельного показателя связано с установкой приборов учета потребления холодной воды в муниципальных бюджетных учреждениях. Доля объемов воды, потребляемой бюджетными учреждениями, расчеты за которую осуществляются с использованием приборов учета, в общем объеме воды составила 100,0%.

Природный газ

Потребление природного газа бюджетными учреждениями в 2012 году составило 45 939,7 тыс. м³, что на 19,5% больше потребления в 2011 году – 38 437,0 тыс. м³.

Удельная величина потребления природного газа на 1 человека в 2012 году составила 8,45 м³/чел., что на 15,2% больше показателя 2011 года (7,33 м³/чел.).

В среднем по муниципальным районам удельная величина потребления природного газа за 2012 год больше (11,52 м³/чел.), чем в городских округах (4,13 м³/чел.).

Снижение удельной величины потребления природного газа отмечено в г. Армавире (89,3%), г. Краснодаре (75,0%), г. Анапе (80,3%) и еще в 12 (32,0%) муниципальных образованиях. Увеличение данного показателя отмечено в 19 муниципальных образованиях – на 51,0%. ■

РЕЙТИНГ МУНИЦИПАЛЬНЫХ ОБРАЗОВАНИЙ ПО НАПРАВЛЕНИЮ «ЭНЕРГОСБЕРЕЖЕНИЕ И ПОВЫШЕНИЕ ЭНЕРГОЭФФЕКТИВНОСТИ»

ВЫСОКИЙ РЕЙТИНГ	
Городские округа	Муниципальные районы
1 место Новороссийск	1 место Кореновский
2 место Горячий Ключ	2 место Белоглинский
2 место Армавир	3 место Новокубанский
	4 место Новопокровский
	5 место Куцевский

НИЗКИЙ РЕЙТИНГ	
Городские округа	Муниципальные районы
5 место Анапа	23 место Ленинградский
6 место Сочи	24 место Калининский
6 место Геленджик	25 место Лабинский
	26 место Красноармейский
	27 место Мостовский

Городские округа с наибольшим и наименьшим удельным потреблением электрической энергии в многоквартирных домах в 2012 году (кВт. ч на 1 проживающего)

ИНФОГРАФИКА 19



Городские округа с наибольшим и наименьшим удельным потреблением тепловой энергии в многоквартирных домах в 2012 году (Гкал на 1 кв. метр общей площади)

ИНФОГРАФИКА 21



Муниципальные районы с наибольшим и наименьшим удельным потреблением электрической энергии в многоквартирных домах в 2012 году (кВт. ч на 1 проживающего)

ИНФОГРАФИКА 20



Муниципальные районы с наибольшим и наименьшим удельным потреблением тепловой энергии в многоквартирных домах в 2012 году (Гкал на 1 кв. метр общей площади)

ИНФОГРАФИКА 22



РЕЗУЛЬТАТЫ ОЦЕНКИ ЭФФЕКТИВНОСТИ ДЕЯТЕЛЬНОСТИ ОРГАНОВ МЕСТНОГО САМОУПРАВЛЕНИЯ ГОРОДСКИХ ОКРУГОВ И МУНИЦИПАЛЬНЫХ РАЙОНОВ

ВЫСОКИЙ РЕЙТИНГ

Городские округа	Муниципальные районы
1 место Новороссийск	1 место Кореновский
2 место Краснодар	2 место Каневской
2 место Геленджик	3 место Тихорецкий
	4 место Динской
	5 место Тбилисский

НИЗКИЙ РЕЙТИНГ

Городские округа	Муниципальные районы
5 место Анапа	23 место Щербиновский
6 место Горячий Ключ	24 место Отрадненский
7 место Сочи	25 место Крыловский
	26 место Апшеронский
	27 место Гулькевичский

КОМПЛЕКСНАЯ ОЦЕНКА ЭФФЕКТИВНОСТИ ДЕЯТЕЛЬНОСТИ ОРГАНОВ МЕСТНОГО САМОУПРАВЛЕНИЯ

	Муниципальные образования	Экономическое развитие	Социально-культурная сфера	Жилищная политика и ЖКХ	Организация муниципального управления	Энергосбережение и повышение энергоэффективности	Комплексная оценка	Ранг	Ранг с учетом равных рейтингов
Городские округа									
1	г. Новороссийск	2	2	5	3	1	2,60	1	1
2	г. Краснодар	1	4	2	4	4	3,00	2	2
3	г. Геленджик	5	1	3	2	6	3,40	3	3
4	г. Армавир	6	7	1	1	3	3,60	4	4
5	г. Анапа	3	3	2	5	5	3,60	4	5
6	г. Горячий Ключ	7	5	4	6	2	4,80	5	6
7	г. Сочи	4	6	6	7	6	5,80	6	7
Муниципальные районы									
1	Кореновский	12	8	5	9	1	7,00	1	1
2	Каневской	15	6	1	3	13	7,60	2	2
3	Тихорецкий	6	9	7	5	14	8,20	3	3
4	Динской	1	11	15	10	11	9,60	4	4
5	Тбилисский	11	4	8	16	9	9,60	4	5
6	Белореченский	3	17	4	4	24	10,40	5	6
7	Тимашевский	5	5	14	6	22	10,40	5	7
8	Славянский	10	26	9	2	6	10,60	6	8
9	Новокубанский	21	7	10	15	3	11,20	7	9
10	Выселковский	8	3	18	15	12	11,20	7	10
11	Староминский	16	13	11	13	8	12,20	8	11
12	Северский	4	34	20	1	10	13,80	9	12
13	Новопокровский	32	2	13	22	4	14,60	10	13
14	Курганинский	20	19	7	9	19	14,80	11	14
15	Туапсинский	2	23	19	14	21	15,80	12	15
16	Темрюкский	9	27	9	8	26	15,80	12	16
17	Белоглинский	31	31	6	11	2	16,20	13	17
18	Усть-Лабинский	7	29	12	18	15	16,20	13	18
19	Кушевский	34	21	3	19	5	16,40	14	19
20	Кавказский	9	33	27	3	13	17,00	15	20
21	Павловский	13	22	23	7	27	18,40	16	21
22	Ейский	22	15	29	10	16	18,40	16	22
23	Абинский	18	35	6	16	20	19,00	17	23
24	Красноармейский	17	10	22	12	34	19,00	17	24
25	Брюховецкий	25	14	10	21	30	20,00	18	25
26	Мостовский	28	12	16	10	35	20,20	19	26
27	Калининский	19	1	24	27	32	20,60	20	27
28	Приморско-Ахт.	29	18	28	21	7	20,60	20	28
29	Успенский	26	28	2	23	25	20,80	21	29
30	Ленинградский	14	16	26	20	31	21,40	22	30
31	Крымский	23	32	20	20	17	22,40	23	31
32	Лабинский	33	20	17	12	33	23,00	24	32
33	Щербиновский	24	24	15	24	28	23,00	24	33
34	Отрадненский	36	30	14	17	23	24,00	25	34
35	Крыловский	27	37	25	26	8	24,60	26	35
36	Апшеронский	35	25	21	25	18	24,80	27	36
37	Гулькевичский	30	36	30	5	29	26,00	28	37

ГЕРАЛЬДИКА КУБАНИ.
ЕЙСКИЙ МУНИЦИПАЛЬНЫЙ РАЙОН



Ейский район
ГГР РФ – № 1919



Ейское ГП
ГГР РФ – № 1810



Александровское СП
ГГР РФ – № 6454



Должанское СП
ГГР РФ – № 6658



Ейское СП
ГГР РФ – № 6994



Камышеватское СП
ГГР РФ – № 6996



Копанское СП
ГГР РФ – № 6568



Красноармейское СП
ГГР РФ – № 6853



Кухаривское СП
ГГР РФ – № 6572



Моревское СП
ГГР РФ – № 6456



Трудовое СП
ГГР РФ – № 6998



Ясенское СП
ГГР РФ – № 7043

ГЕРАЛЬДИКА КУБАНИ.
ТЕМРЮКСКИЙ МУНИЦИПАЛЬНЫЙ РАЙОН



Темрюкский район
ГГР РФ – № 2140



Темрюкское ГП
ГГР РФ – № 2169



Ахтанизовское СП
ГГР РФ – № 5719



Вышестеблиевское СП
ГГР РФ – № 6340



Голубицкое СП
ГГР РФ – № 5841



Запорожское СП
ГГР РФ – № 7175



Красносельское СП
ГГР РФ – № 6802



Курчанское СП
ГГР РФ – № 5843



Новотаманское СП
ГГР РФ – № 5056



Сенное СП
ГГР РФ – № 4565



Старотитаровское СП
ГГР РФ – № 6788



Таманское СП
ГГР РФ – № 2132



Фонталовское СП
ГГР РФ – № 6448

МЕСТНОЕ САМОУПРАВЛЕНИЕ КУБАНИ

МСК



РЕДАКЦИОННАЯ
ПОДПИСКА НА ЖУРНАЛ МСК

Подписка на журнал «Местное самоуправление Кубани» осуществляется во всех почтовых отделениях края через объединенный каталог российской прессы «Почта России», раздел «Краевые журналы».

Подписной индекс – 31888.

Стоимость подписки на 1 полугодие составляет:
1 номер – 321 руб. 98 коп.
6 номеров (на полугодие) – 1931 руб. 88 коп.

Также вы можете подписаться на журнал через редакцию. Рассылки журнала по вашей заявке производятся по территории Российской Федерации. Стоимость подписки та же.

Оформление подписки через редакцию:

Заполнить абонемент и доставочную карточку.

Перечислить сумму подписки на расчетный счет ассоциации «Совет муниципальных образований Краснодарского края»

Наши реквизиты:

Ассоциация «Совет муниципальных образований Краснодарского края»
ИНН/КПП 2309099246/230901001
ОГРН 1062300008022
от 30.06.2006 г.
р/с 40703810100000001384
в ОАО «Крайинвестбанк»
г. Краснодар
к/с 30101810500000000516
БИК 040349516

В платежном поручении в графе «Назначение платежа» необходимо указать количество и номера журналов, почтовый адрес подписчика: индекс, страна, область, город, улица, дом, организация, ФИО, код города, телефон, факс.

Копию платежного документа и заполненную доставочную карточку необходимо отправить по факсу 8(861)275-12-70 или по адресу: 350000, г. Краснодар, ул. Ленина, 65, оф. 306, редакция журнала «Местное самоуправление Кубани».

Уважаемые читатели!

«Местное самоуправление Кубани» – общественно-политический журнал, адресованный руководителям и специалистам местного самоуправления, поставщикам товаров и услуг для муниципалитетов, всем участникам муниципального управления.

Издание учреждено в апреле 2007 года ассоциацией «Совет муниципальных образований Краснодарского края».

Материалы журнала освещают практический опыт, инновационные методы эффективного муниципального управления в Краснодарском крае.

Вы можете не только познакомиться с информацией в рубриках: «Политика», «Тема номера», «Актуальное интервью», «Мы – это Кубань», «Главам о главном», «Кубанский парламент», «Опыт поселений» – но и стать их главными героями.

Адрес: 350000, г. Краснодар, ул. Ленина, 65, офис 306. Тел. (861) 275-12-70, 275-12-55		АБОНЕМЕНТ НА ЖУРНАЛ		31888									
		«Местное самоуправление Кубани»		Кол-во комплектов									
Получатель: ассоциация «Совет муниципальных образований Краснодарского края»		На I полугодие 2014 года											
		1	2	3	4	5	6	7	8	9	10	11	12
Перечисляемая сумма:		Куда		Почтовый индекс				Адрес					
		Кому											
Платежное поручение На от 2013 г.		ДОСТАВОЧНАЯ КАРТОЧКА											
		ПВ	место	литер	на журнал		31888						
Куда		Стоимость		подписки		руб. коп.							
				переадресовки		руб. коп.							
Почтовый индекс		На I полугодие 2014 года											
		1	2	3	4	5	6	7	8	9	10	11	12
Кому		Почтовый индекс				Адрес							
		Ф.И.О											